



CÂMARA MUNICIPAL DE PENICHE

PRESTAÇÃO DE CONTAS DE 2018

BALANÇO

DOC. 1

[Handwritten signatures in blue ink]

CÓDIGO DAS CONTAS	ATIVO	EXERCÍCIOS			
		N			N - 1
		AB	A/P	AL	AL
	Imobilizado:				
	Bens de domínio público				
451	Terrenos e recursos naturais	60.000,00		60.000,00	60.000,00
452	Edifícios				
453	Outras construções e infra-estruturas	18.614.609,93	8.351.721,64	10.262.888,29	11.086.705,48
455	Bens do patrimônio histórico, artístico e cultural	49.832,41	9.073,63	40.758,78	41.329,13
459	Outros bens de domínio público	464.562,28	223.083,49	241.478,79	262.857,16
445	Imobilizações em curso	230.280,03		230.280,03	95.410,52
446	Adiantamentos por conta de bens de domínio público				
		19.419.284,65	8.583.878,76	10.835.405,89	11.546.302,29
	Imobilizações incorpóreas				
	Despesas de instalação				
431	Despesas de investigação e de desenvolvimento	416.550,28	390.742,45	25.807,83	31.903,49
432	Propriedade industrial e outros direitos	361.688,80	301.939,82	59.748,98	12.601,31
433	Propriedade industrial e outros direitos				
443	Imobilizações em curso	371.274,49		371.274,49	300.310,99
449	Adiantamentos por conta de imobilizações incorpóreas				
		1.149.513,57	692.682,27	456.831,30	344.815,79
	Imobilizações corpóreas				
	Terrenos e recursos naturais				
421	Terrenos e recursos naturais	7.908.919,18		7.908.919,18	7.793.919,18
422	Edifícios e outras construções	16.938.557,49	3.140.823,46	13.797.734,03	12.029.384,24
423	Equipamento básico	3.866.889,09	3.025.045,61	841.843,48	803.246,31
424	Equipamento de transporte	2.179.479,63	1.710.943,33	468.536,30	469.249,64
425	Ferramentas e utensílios	123.119,40	103.680,35	19.439,05	21.544,90
426	Equipamento administrativo	664.245,58	628.597,70	35.647,88	30.261,34
427	Taras e vasilhame				
429	Outras imobilizações corpóreas	3.181.946,44	2.577.728,40	604.218,04	550.160,83
442	Imobilizações em curso	3.420.777,43		3.420.777,43	4.187.636,54
448	Adiantamento por conta de imobilizações corpóreas				
		38.283.934,24	11.186.818,85	27.097.115,39	25.885.402,98
	Investimentos financeiros				
	Partes de capital				
411	Partes de capital				
412	Obrigações e títulos de participação	506.920,50		506.920,50	788.545,51
414	Investimentos em imóveis				
415	Outras aplicações financeiras				
441	Imobilizações em curso				
447	Adiantamentos por conta de investimentos financeiros				
		506.920,50		506.920,50	788.545,51
	Circulante:				
	Existências:				
36	Matérias Primas, subsidiárias e de consumo	432.477,39		432.477,39	421.433,93
35	Produtos e trabalhos em curso				
34	Subprodutos, desperdícios, resíduos e refugos				
33	Produtos acabados e intermédios				
32	Mercadorias	15.920,92		15.920,92	13.501,11
37	Adiantamentos por conta de compras				
		448.398,31		448.398,31	434.935,04
	Dívidas de terceiros - Medio e longo prazos: (a)				




 AP
 MUA

BALANÇO

ANO 2018
PAG. 2

ENTIDADE

MP

MUNICIPIO DE PENICHE

2018/01/01 a 2018/12/31

CÓDIGO DAS CONTAS	ACTIVO	EXERCÍCIOS			
		N			N - 1
		AB	A/P	AL	AL
264	Administração Autárquica				
	Dívidas de terceiros - Curto prazo:				
28	Empréstimos concedidos				
211	Clientes c/c	36.269,40		36.269,40	9.663,63
212	Contribuintes c/c	57.512,12		57.512,12	54.975,86
213	Utentes c/c	354.262,27		354.262,27	274.079,25
218	Clientes, contribuintes e utentes de cobrança duvidosa	302.847,57	302.847,57		
251	Devedores pela execução do orçamento				
229	Adiantamentos a fornecedores				
2619	Adiantamentos a fornecedores de imobilizado				
24	Estado e outros entes públicos				
262+263+267+268	Outros devedores	176.321,67		176.321,67	171.919,01
		927.213,03	302.847,57	624.365,46	510.637,75
264	Administração autárquica				
	Títulos negociáveis:				
151	Acções				
152	Obrigações e títulos de participação				
153	Títulos de dívida pública				
159	Outros títulos				
18	Outras aplicações de tesouraria				
	Depósitos em instituições financeiras e Caixa:				
12	Depósitos em instituições financeiras	2.434.844,34		2.434.844,34	1.786.605,68
11	Caixa	2.480,51		2.480,51	4.163,65
		2.437.324,85		2.437.324,85	1.790.769,33
	Acréscimos e diferimentos:				
271	Acréscimos de proveitos	423.366,85		423.366,85	569.156,23
272	Custos diferidos	226.489,83		226.489,83	172.935,61
		649.856,68		649.856,68	742.091,84
	Total de amortizações		20.463.379,88		
	Total de provisões.....		302.847,57		
	Total do activo	63.822.445,83	20.766.227,45	43.056.218,38	42.043.500,53

BALANÇO

ENTIDADE MP






MUNICÍPIO DE PENICHE

2018/01/01 a 2018/12/31

ANO 2018

PAG. 3

CÓDIGO DAS CONTAS	FUNDOS PRÓPRIOS E PASSIVO	EXERCÍCIOS	
		N	N - 1
51	Fundos próprios: Património	18.575.314,43	16.920.063,59
55	Ajustamento de partes de capital em empresas		
56	Reservas de reavaliação		
	Reservas:		
571	Reservas legais	818.940,58	731.822,11
572	Reservas estatutárias		
573	Reservas contratuais		
574	Reservas livres	3.223.604,28	3.223.604,28
575	Subsídios		
576	Doações	96.999,95	96.999,95
577	Reservas decorrentes de transferências de activos		
59	Resultados transitados		
88	Resultado líquido do exercício	1.807.088,82	1.742.369,31
		24.521.948,06	22.714.859,24
	Passivo:		
292	Provisões para riscos e encargos		
	Dívidas a terceiros - Médio e longo prazos (a)		
2312	Empréstimos de médio e longo prazos	4.424.941,07	4.419.651,81
2612	Fornecedores - Locação financeira	158.421,99	263.732,98
221	Fornecedores c/c		
268	Outros credores	402.938,33	882.422,63
		4.986.301,39	5.565.807,42
	Dívidas a terceiros - Curto Prazo		
2311	Empréstimos de curto prazo		
269	Adiantamentos por conta de vendas		
221	Fornecedores c/c	518.516,86	576.499,52
228	Fornecedores - Facturas em recepção e conferência		
252	Credores pela execução do orçamento		
219	Adiantamentos de clientes, contribuintes e utentes		
2611	Fornecedores de imobilizado c/c	279.979,59	169.610,06
24	Estado e outros entes públicos	76.429,15	81.328,31
264	Administração autárquica		
262+263+267+268	Outros credores	302.820,54	346.987,99
222+2612+262	Garantias e Cauções		
2613+2626+217	Outros credores - Fundos caucionados	280.011,06	241.767,11
2312	Empréstimos de médio e longo prazos	757.649,00	782.528,63
2612	Fornecedores - Locação financeira	105.201,15	113.269,22
		2.320.607,35	2.311.990,84
	Acréscimos e diferimentos:		
273	Acréscimos de custos	978.714,43	938.033,31
274	Proveitos diferidos	10.248.647,15	10.512.809,72
		11.227.361,58	11.450.843,03
	Total do passivo	18.534.270,32	19.328.641,29
	Total dos fundos próprios e do passivo	43.056.218,38	42.043.500,53

BALANÇO

ENTIDADE


MP

MUNICÍPIO DE PENICHE

2018/01/01 a 2018/12/31

ORGÃO EXECUTIVO

Em ___ de _____ de ___



ORGÃO DELIBERATIVO

Em ___ de _____ de ___
