



CÂMARA MUNICIPAL DE PENICHE

PRESTAÇÃO DE CONTAS DE 2018

**EXECUÇÃO DO PLANO PLURIANUAL DE INVESTIMENTOS
EXECUÇÃO DO PLANO DE ACTIVIDADES MUNICIPAIS
EXECUÇÃO DAS GRANDES OPÇÕES DO PLANO**

DOC. 8

[Handwritten signatures in blue ink]

ENTIDADE MUNICÍPIO DE PENICHE	RESUMO DA EXECUÇÃO DO PLANO PLURIANUAL DE INVESTIMENTOS Período: 2018/01/01 a 2018/12/31	ANO CONTABILÍSTICO 2018
--------------------------------------	---	-------------------------

Página : 1

OBJECTIVO PROGRAMA	DESCRIÇÃO	MONTANTE PREVISTO			MONTANTE EXECUTADO			EXEC. FINAN CEIRA ANUAL % (a)	EXEC. FINAN CEIRA GLOBAL % (b)
		ANO	ANOS SEGUINTE	TOTAL	ANOS ANTERIORES	ANO	TOTAL		
1.	Funções Gerais	503.875,00	3.104.150,00	3.608.025,00	736.523,79	340.526,34	1.077.050,13	67,58	24,79
1.1.	Funções gerais da administração pública	500.875,00	3.104.150,00	3.605.025,00	736.523,79	339.307,61	1.075.831,40	67,74	24,78
1.1.1.	Administração geral	500.875,00	3.104.150,00	3.605.025,00	736.523,79	339.307,61	1.075.831,40	67,74	24,78
1.2.	Segurança e ordem pública	3.000,00		3.000,00		1.218,73	1.218,73	40,62	40,62
1.2.1.	Protecção civil e luta contra incêndios	3.000,00		3.000,00		1.218,73	1.218,73	40,62	40,62
2.	Funções sociais	4.028.640,00	10.435.005,00	14.463.645,00	2.695.383,28	1.638.606,23	4.333.989,51	40,67	25,26
2.1.	Educação	1.745.150,00	1.288.340,00	3.033.490,00	726.856,36	802.382,50	1.531.238,86	45,98	40,70
2.1.1.	Ensino não superior	1.744.150,00	1.288.340,00	3.032.490,00	726.856,36	802.382,50	1.531.238,86	46,00	40,71
2.1.2.	Serviços auxiliares de ensino	1.000,00		1.000,00					
2.3.	Segurança e acção social	172.855,00		172.855,00	35.130,10	75.596,22	110.726,32	43,73	53,24
2.3.2.	Acção Social	172.855,00		172.855,00	35.130,10	75.596,22	110.726,32	43,73	53,24
2.4.	Habitação e serviços colectivos	1.781.505,00	6.060.075,00	7.841.580,00	1.393.819,17	593.533,48	1.987.352,65	33,32	21,52
2.4.1.	habitação	497.865,00	100.000,00	597.865,00	712.892,50	170.830,99	883.723,49	34,31	67,42
2.4.2.	Ordenamento do território	195.690,00	642.295,00	837.985,00	173.664,68	94.973,83	268.638,51	48,53	26,55
2.4.5.	Resíduos sólidos	372.520,00	1.082.725,00	1.455.245,00	438.475,46	205.376,49	643.851,95	55,13	34,00
2.4.6.	Protecção do meio ambiente e conserv. da natureza	715.430,00	4.235.055,00	4.950.485,00	68.786,53	122.352,17	191.138,70	17,10	3,81
2.5.	Serviços culturais, recreativos e religiosos	329.130,00	3.086.590,00	3.415.720,00	537.577,65	167.094,03	704.671,68	50,77	17,82
2.5.1.	Cultura	199.230,00	2.826.590,00	3.025.820,00	529.304,47	124.809,64	654.114,11	62,65	18,40
2.5.2.	Desporto, Recreio e Lazer	129.900,00	260.000,00	389.900,00	8.273,18	42.284,39	50.557,57	32,55	12,70
3.	Funções económicas	1.995.685,00	1.663.464,00	3.659.149,00	782.089,20	467.282,94	1.249.372,14	23,41	28,13
3.2.	Indústria e energia	186.200,00	195.000,00	383.200,00		53.344,51	53.344,51	28,34	13,92
3.3.	Transportes e comunicações	1.515.775,00	1.118.864,00	2.634.639,00	696.936,55	302.527,47	999.464,02	19,95	30,00
3.3.1.	Transportes rodoviários	1.515.775,00	1.118.864,00	2.634.639,00	696.936,55	302.527,47	999.464,02	19,95	30,00
3.4.	Comércio e turismo	291.710,00	349.600,00	641.310,00	85.152,65	111.410,96	196.563,61	38,19	27,06
3.4.1.	Mercados e feiras	14.900,00	110.000,00	124.900,00		3.925,80	3.925,80	26,35	3,14
3.4.2.	Turismo	276.810,00	239.600,00	516.410,00	85.152,65	107.485,16	192.637,81	38,83	32,02
4.	Outras funções	34.880,00		34.880,00	30.949,25	15.701,60	46.650,85	45,02	70,87
4.3.	Diversas não especificadas	34.880,00		34.880,00	30.949,25	15.701,60	46.650,85	45,02	70,87
TOTAL GERAL		6.563.080,00	15.202.619,00	21.765.699,00	4.244.945,52	2.462.117,11	6.707.062,63	37,51	25,79

Anotações

a) Execução Financeira Anual = (Executado no Ano * 100) / Previsto no Ano


b) Execução Financeira Global = (Total Executado * 100) / (Realizado em Anos Anteriores + Total Previsto)

ENTIDADE	EXECUÇÃO DO PLANO PLURIANUAL DE INVESTIMENTOS - FUNCIONAL PLANO	ANO CONTABILÍSTICO 2018
MUNICÍPIO DE PENICHE		


DEJECTIVO	CÓDIGO DA CLASSIFIC. ECONOMICA	CÓDIGO/ANO/TIPO/NUMERO DO PROJ. ACÇÃO	DESCRIÇÃO	FORMA DE REALIZAÇÃO	FONTE DE FINANCIAMENTO			DATAS		MONTANTE PREVISTO			MONTANTE EXECUTADO			EXEC. FINAN. ANUAL % (a)	EXEC. FINAN. GLOBAL % (b)	
					AC	AA	FC	INICIO	FIM	ANO	ANOS SEQUITES	TOTAL	ANOS ANTERIORES	ANO	TOTAL			
1.			Funções Gerais							503.875,00	3.104.150,00	3.608.025,00	736.523,79	340.526,34	1.077.050,13	67,58	24,79	
1.1.			Funções gerais da administração pública							500.875,00	3.104.150,00	3.605.025,00	736.523,79	339.307,61	1.075.831,40	67,74	24,78	
1.1.1.			Administração geral							500.875,00	3.104.150,00	3.605.025,00	736.523,79	339.307,61	1.075.831,40	67,74	24,78	
	02/07010301	02	2009	1	16	REABILITAÇÃO DO EDIFÍCIO ANTÓNIO BENTO P/INSTALAÇÃO DE SERVIÇOS	EMPREGADA	85.0	2009/01/01	2018/12/31	965,00	965,00	332.024,49	332.024,49		99,71		
	02/070205	11	2014	1	141	ADMINISTRAÇÃO GERAL			2014/01/01	2018/12/31	2.110,00	2.110,00	21.506,09	2.107,31	23.613,40	99,87	99,99	
	02/050802	24	2015	1	203	FUNDO DE APOIO MUNICIPAL (FAM)			2015/01/01	2021/12/31	84.450,00	84.450,00	168.990,00	337.947,00	84.496,75	122.433,75	100,00	83,33
	02/07010301	10	2015	1	12	REABILITAÇÃO DO EDIFÍCIO "LOJA DOS VALA"			2016/01/01	2019/12/31	80.000,00	20.000,00	100.000,00	27.497,62	27.497,62	34,37	27,50	
	02/070107	07	2017	1	56	AQUISIÇÃO DE EQUIPAMENTO INFORMÁTICO			2017/01/01	2018/12/31			18.539,34	18.539,34				
	02/070109	11	2017	1	85	AQUISIÇÃO DE EQUIPAMENTO ADMINISTRATIVO			2017/01/01	2018/12/31	260,00	260,00	4.067,02	255,47	4.322,49	69,26	99,90	
	02/07011002	13	2017	1	101	AQUISIÇÃO DE EQUIPAMENTO BÁSICO			2017/01/01	2018/12/31			840,88					
	02/070112	13	2017	1	130	AQUISIÇÃO DE ARTIGOS E OBJETOS DE VALOR			2017/01/01	2018/12/31	335,00	335,00	1.330,00	332,10	1.662,10	99,13	99,93	
	02/070115	13	2017	1	136	AQUISIÇÃO DE OUTROS INVESTIMENTOS			2017/01/01	2018/12/31	140,00	140,00	13.268,57	139,42	19.408,29	99,59	100,00	
	02/070101	02	2018	1	11	AQUISIÇÃO DE TERRENOS			2018/01/01	2018/12/31	50.000,00	50.000,00						
	02/07010301	04	2018	1	11	EDIFÍCIO PAÇOS DO CONCELHO			2018/01/01	2021/12/31	100,00	2.500.000,00	2.500.100,00					
	02/07010301	05	2018	1	12	OUTRAS INSTALAÇÕES DE SERVIÇOS			2018/01/01	2018/12/31	80.000,00	80.000,00	80.000,00	80.000,00	80.000,00	100,00	100,00	
	02/07010402	07	2018	1	48	AQUISIÇÃO E REPARAÇÃO DE MATERIAL DE TRANSPORTE			2018/01/01	2018/12/31	5.000,00	5.000,00	1.983,18	1.983,18	39.667,39	66,66	39,66	
	02/070107	08	2018	1	63	AQUISIÇÃO DE EQUIPAMENTO INFORMÁTICO			2018/01/01	2018/12/31	40.400,00	40.400,00	39.537,19	39.537,19	97,86	97,86		
	02/070109	09	2018	1	79	AQUISIÇÃO DE SOFTWARE INFORMÁTICO			2018/01/01	2021/12/31	89.225,00	242.160,00	330.385,00	72.387,87	72.387,87	62,05	21,91	
	02/070109	13	2018	1	92	AQUISIÇÃO DE EQUIPAMENTO ADMINISTRATIVO			2018/01/01	2018/12/31	53.050,00	53.050,00	21.838,97	21.838,97	41,17	41,17		
	02/07011002	14	2018	1	109	AQUISIÇÃO DE EQUIPAMENTO BÁSICO			2018/01/01	2018/12/31	1.000,00	1.000,00						
	02/070111	15	2018	1	123	AQUISIÇÃO DE FERRAMENTAS E UTENSÍLIOS			2018/01/01	2018/12/31	100,00	100,00	28,91	28,91	28,91	28,91	28,91	
	02/070112	16	2018	1	137	AQUISIÇÃO DE ARTIGOS E OBJETOS DE VALOR			2018/01/01	2018/12/31	500,00	500,00						
	02/070115	17	2018	1	143	AQUISIÇÃO DE OUTROS INVESTIMENTOS			2018/01/01	2018/12/31	8.800,00	8.800,00	8.712,82	8.712,82	99,01	99,01		
	02/070203	18	2018	1	162	OUTROS EDIFÍCIOS			2018/01/01	2018/12/31	100,00	100,00						
	22	2018	1	137	ATIVOS FINANCEIROS				2018/01/01	2018/12/31	300,00	300,00						
	02/090605	22	2018	1	137					100,00								
	02/090613	22	2018	1	137					100,00								
	02/090702	22	2018	1	137					100,00								
	02/07010301	23	2018	1	139	INSTALAÇÕES DE SERVIÇOS - RUA TENENTE VALADIM				5.000,00	5.000,00	5.000,00						
	02/090711	24	2018	1	201	SMARTICEAN - ASSOCIAÇÃO PARA A PROMOÇÃO E DESENVOLVIMENTO DO MPARQUE DE CIÊNCIA E TECNOLOGIA DO MAR - PENICHE			2018/07/31		257.500,00	257.500,00						
1.2.			Segurança e ordem pública							3.000,00	3.000,00	3.000,00	1.218,73	1.218,73	40,62	40,62		
1.2.1.			Proteção civil e luta contra incêndios							3.000,00	3.000,00	3.000,00	1.218,73	1.218,73	40,62	40,62		
	02/07010402	01	2018	1	49	AQUISIÇÃO E REPARAÇÃO DE MATERIAL DE TRANSPORTE			2018/01/01	2018/12/31	100,00	100,00						
	02/070107	02	2018	1	64	AQUISIÇÃO DE EQUIPAMENTO INFORMÁTICO			2018/01/01	2018/12/31	100,00	100,00						
	02/070108	03	2018	1	80	AQUISIÇÃO DE SOFTWARE INFORMÁTICO			2018/01/01	2018/12/31	100,00	100,00						
	02/070109	04	2018	1	93	AQUISIÇÃO DE EQUIPAMENTO ADMINISTRATIVO			2018/01/01	2018/12/31	100,00	100,00						
	02/07011002	05	2018	1	109	AQUISIÇÃO DE EQUIPAMENTO BÁSICO			2018/01/01	2018/12/31	1.500,00	1.500,00	912,48	912,48	60,83	60,83		
	02/070111	06	2018	1	124	AQUISIÇÃO DE FERRAMENTAS E UTENSÍLIOS			2018/01/01	2018/12/31	400,00	400,00	306,25	306,25	76,56	76,56		
	02/070115	07	2018	1	144	AQUISIÇÃO DE OUTROS INVESTIMENTOS			2018/01/01	2018/12/31	700,00	700,00						
2.			Funções sociais							4.028.640,00	10.435.005,00	14.463.645,00	2.695.383,28	1.638.606,23	4.333.989,51	40,67	25,26	
2.1.			Educação							1.745.150,00	1.288.340,00	3.033.490,00	728.856,36	802.382,50	1.531.238,86	45,98	40,70	
2.1.1.			Ensino não superior							1.744.150,00	1.288.340,00	3.032.490,00	728.856,36	802.382,50	1.531.238,86	46,00	40,71	
	02/07010305	21	2008	1	154	CONSTRUÇÃO DO CENTRO ESCOLAR DE ATUOUGUA DA BALEIA	EMPREGADA	85.0	2008/01/01	2019/12/31	1.688.710,00	1.042.340,00	2.731.050,00	726.166,50	777.715,26	1.503.882,16	46,05	43,50
	02/07011002	14	2017	1	103	AQUISIÇÃO DE EQUIPAMENTO BÁSICO			2017/01/01	2018/12/31	190,00	190,00	2.699,46	189,04	2.877,50	98,97	99,93	
	02/070101	01	2018	1	2	AQUISIÇÃO DE TERRENOS			2018/01/01	2018/12/31	100,00	100,00						
	02/07010305	02	2018	1	118	INTERVENÇÕES EM EDIFÍCIOS E PARQUES INFANTIS DO PRÉ-ESCOLAR E DO 1.º CICLO			2018/01/01	2018/12/31	16.500,00	16.500,00	12.899,96	12.899,96	78,12	73,12		
	02/07010602	03	2018	1	50	AQUISIÇÃO E REPARAÇÃO DE MATERIAL DE TRANSPORTE			2018/01/01	2018/12/31	500,00	500,00						
	02/070107	04	2018	1	65	AQUISIÇÃO DE EQUIPAMENTO INFORMÁTICO			2018/01/01	2018/12/31	4.500,00	4.500,00	4.199,23	4.199,23	93,23	93,23		
	02/070107	05	2018	1	66	"PROJETO PEDAGÓGICO BASEADO EM TECNOLOGIAS DE INFORMAÇÃO" CENTRO 2020			2018/01/01	2019/12/31	100,00	246.000,00	246.100,00					
	02/070108	06	2018	1	81	AQUISIÇÃO DE SOFTWARE INFORMÁTICO		85.0	2018/01/01	2018/12/31	25.000,00	25.000,00						
	02/070111	09	2018	1	125	AQUISIÇÃO DE FERRAMENTAS E UTENSÍLIOS			2018/01/01	2018/12/31	100,00	100,00						
										A. TRANSPORTAR ...	2.229.575,00	4.292.490,00	6.632.065,00	1.465.390,15	1.115.514,81	2.600.894,98		

[Handwritten signatures and initials]

Em ___ de ___ de ___



Em ___ de ___ de ___



AP
A.
MU
P

ENTIDADE MUNICÍPIO DE PENICHE	RESUMO DA EXECUÇÃO DO PLANO DE ATIVIDADES MUNICIPAL Período: 2018/01/01 a 2018/12/31	ANO CONTABILÍSTICO 2018
--------------------------------------	---	-------------------------

Página : 1

OBJECTIVO PROGRAMA	DESCRIÇÃO	MONTANTE PREVISTO			MONTANTE EXECUTADO			EXEC. FINAN CEIRA ANUAL % (a)	EXEC. FINAN CEIRA GLOBAL % (b)
		ANO	ANOS SEGUINTE	TOTAL	ANOS ANTERIORES	ANO	TOTAL		
1.	Funções Gerais	12.926.315,00	29.823.451,00	42.749.766,00	17.996.543,53	12.211.971,84	30.208.515,37	94,47	49,73
1.1.	Funções gerais da administração pública	12.797.960,00	29.823.451,00	42.621.411,00	17.996.543,53	12.085.242,85	30.081.786,38	94,43	49,63
1.1.1.	Administração geral	12.797.960,00	29.823.451,00	42.621.411,00	17.996.543,53	12.085.242,85	30.081.786,38	94,43	49,63
1.2.	Segurança e ordem pública	128.355,00		128.355,00		126.728,99	126.728,99	98,73	98,73
1.2.1.	Protecção civil e luta contra incêndios	128.355,00		128.355,00		126.728,99	126.728,99	98,73	98,73
2.	Funções sociais	1.353.600,00	1.218.471,00	2.572.071,00	970.428,24	1.125.500,22	2.095.928,46	83,15	59,17
2.1.	Educação	304.050,00	72.963,00	377.013,00	196.826,53	267.325,11	464.151,64	87,92	80,89
2.1.1.	Ensino não superior	143.695,00	72.963,00	216.658,00	56.170,00	121.975,66	178.145,66	84,69	65,30
2.1.2.	Serviços auxiliares de ensino	160.355,00		160.355,00	140.656,53	145.349,25	286.005,78	90,64	95,01
2.2.	Saúde	65,00		65,00					
2.2.1.	Serviços Individuais de Saúde	65,00		65,00					
2.3.	Segurança e acção social	327.370,00	458.448,00	785.818,00	450.201,12	311.586,67	761.787,79	95,18	61,63
2.3.2.	Ação Social	327.370,00	458.448,00	785.818,00	450.201,12	311.586,67	761.787,79	95,18	61,63
2.4.	Habituação e serviços colectivos	44.615,00	5.000,00	49.615,00	11.207,99	12.750,63	23.958,62	28,58	39,39
2.4.2.	Ordenamento do território	500,00		500,00					
2.4.6.	Protecção do meio ambiente e conserv. da natureza	44.115,00	5.000,00	49.115,00	11.207,99	12.750,63	23.958,62	28,90	39,72
2.5.	Serviços culturais, recreativos e religiosos	677.500,00	682.060,00	1.359.560,00	312.192,60	533.837,81	846.030,41	78,60	50,61
2.5.1.	Cultura	306.900,00	682.060,00	988.960,00	182.565,96	208.576,20	391.142,16	67,96	33,39
2.5.2.	Desporto, Recreio e Lazer	317.300,00		317.300,00	129.626,64	278.446,64	408.073,28	87,76	91,31
2.5.3.	Outras actividades cívicas e religiosas	53.300,00		53.300,00		46.814,97	46.814,97	87,83	87,83
3.	Funções económicas	155.910,00	153.400,00	309.310,00	72.574,73	70.617,92	143.192,65	45,29	37,50
3.1.	Agricultura, pecuária, sylvicultura, caça e pesca	6.000,00		6.000,00			6.000,00	100,00	100,00
3.2.	Indústria e energia	48.750,00	110.000,00	158.750,00					
3.3.	Transportes e comunicações	1.000,00		1.000,00					
3.3.1.	Transportes rodoviários	1.000,00		1.000,00					
3.4.	Comércio e turismo	100.160,00	43.400,00	143.560,00	72.574,73	64.617,92	137.192,65	64,51	63,48
3.4.2.	Turismo	100.160,00	43.400,00	143.560,00	72.574,73	64.617,92	137.192,65	64,51	63,48
4.	Outras funções	938.210,00	2.341.970,00	3.280.180,00		810.729,35	810.729,35	86,41	24,72
4.2.	Transferências entre Administrações	922.210,00	1.841.970,00	2.764.180,00		795.703,64	795.703,64	86,28	28,79
4.3.	Diversas não especificadas	16.000,00	500.000,00	516.000,00		15.025,71	15.025,71	93,91	2,91
TOTAL GERAL		15.374.035,00	33.537.292,00	48.911.327,00	19.039.546,50	14.218.819,33	33.258.365,83	92,49	48,34

Anotações

a) Execução Financeira Anual = (Executado no Ano * 100) / Previsto no Ano

b) Execução Financeira Global = (Total Executado * 100) / (Realizado em Anos Anteriores + Total Previsto)

OBJECTIVO	CÓDIGO DA CLASSIFIC. ECONÓMICA	CÓDIGO(ANO)/TIP.(NUMERO) DO PROJ. ACÇÃO	DESCRIÇÃO	FORMA DE REALIZAÇÃO	FONTE DE FINANCIAMENTO			DATAS		MONTANTE PREVISTO			MONTANTE EXECUTADO		EXEC. FINAN. ANUAL % (a)	EXEC. FINAN. GLOBAL % (b)	
					AC	AA	FC	INICIO	FIM	ANO	ANOS SEQUITES	TOTAL	ANOS ANTERIORES	ANO			TOTAL
1.			Funções Gerais							12.926.315,00	29.823.451,00	42.749.766,00	17.996.543,53	12.211.971,84	30.208.515,37	94,47	49,73
1.1.			Funções gerais da administração pública							12.797.960,00	29.823.451,00	42.621.411,00	17.996.543,53	12.085.242,85	30.081.786,38	94,43	49,63
1.1.1.			Administração geral							12.797.960,00	29.823.451,00	42.621.411,00	17.996.543,53	12.085.242,85	30.081.786,38	94,43	49,63
	02/020202	03 2015 A 10	AQUISIÇÃO DE SERVIÇOS				2015/01/01	2017/12/31		465,00		465,00	3.142.304,20	401,26	3.142.705,46	86,29	100,00
	02/020101	02 2016 A 2	AQUISIÇÃO DE BENS				2016/01/01	2018/12/31		5.710,00		5.710,00	913.316,09	1.426,50	914.742,59	24,99	99,53
		03 2016 A 3	AQUISIÇÃO DE SERVIÇOS				2016/01/01	2017/12/31		210,00		210,00	3.423.887,37	184,94	3.424.072,31	88,07	100,00
	02/020201	03 2016 A 3								150,00				129,59		96,39	
	02/020203	03 2016 A 3								60,00				55,35		92,25	
	02/010107	01 2017 A 1	DESPESAS COM O PESSOAL				2017/01/01	2020/12/31					6.111.902,62		6.111.902,62		
		02 2017 A 2	AQUISIÇÃO DE BENS				2017/01/01	2018/12/31		35.255,00		35.255,00	838.333,61	33.872,47	872.208,08	99,08	99,84
	02/020101	02 2017 A 2								11.730,00				10.423,99		88,86	
	02/02010201	02 2017 A 2								1.135,00				1.133,15		99,84	
	02/02010202	02 2017 A 2								8.315,00				8.310,24		99,94	
	02/02010299	02 2017 A 2								6.205,00				6.200,57		99,93	
	02/020104	02 2017 A 2								820,00				817,84		99,64	
	02/020107	02 2017 A 2								2.250,00				2.249,24		99,92	
	02/020108	02 2017 A 2								1.570,00				1.566,26		99,74	
	02/020114	02 2017 A 2								920,00				916,11		99,58	
	02/020121	02 2017 A 2								2.270,00				2.217,77		97,70	
		03 2017 A 3	AQUISIÇÃO DE SERVIÇOS				2017/01/01	2020/12/31		128.020,00		128.020,00	3.340.936,67	111.493,44	3.452.430,11	87,09	99,52
	02/020201	03 2017 A 3								1.140,00				1.135,63		99,63	
	02/020202	03 2017 A 3								39.850,00				26.037,21		66,61	
	02/020203	03 2017 A 3								5.635,00				4.616,99		81,64	
	02/020209	03 2017 A 3								8.410,00				6.090,59		72,06	
	02/02021002	03 2017 A 3								715,00				711,45		99,50	
	02/020214	03 2017 A 3								1.940,00				1.937,25		99,86	
	02/020217	03 2017 A 3															
	02/020218	03 2017 A 3								1.450,00				1.447,36		99,82	
	02/020219	03 2017 A 3								2.575,00				2.571,93		99,88	
	02/020220	03 2017 A 3								1.440,00				1.372,70		95,33	
	02/02022502	03 2017 A 3								65.605,00				65.602,14		100,00	
	02/06020305	16 2017 A 34	OUTRAS DESPESAS CORRENTES				2017/01/01	2018/12/31		845,00		845,00	225.862,97	844,05	226.707,02	99,89	100,00
		01 2018 A 1	DESPESAS COM O PESSOAL				2018/01/01	2018/12/31		6.646.260,00	19.765.395,00	26.411.655,00	6.413.912,41	6.413.912,41	6.413.912,41	96,50	24,28
	01/010204	01 2018 A 1								500,00							
	01/01021303	01 2018 A 1								20.605,00				13.873,36		67,33	
	01/01030901	01 2018 A 1								150,00							
	02/010101	01 2018 A 1								118.750,00				118.742,95		99,99	
	02/01010401	01 2018 A 1								3.022.430,00				3.005.174,70		99,43	
	02/01010402	01 2018 A 1								54.600,00				35.896,13		65,91	
	02/01010403	01 2018 A 1								100,00							
	02/01010404	01 2018 A 1								51.405,00				33.873,31		65,89	
	02/01010601	01 2018 A 1								319.210,00				310.492,09		97,27	
	02/01010602	01 2018 A 1								100,00							
	02/01010603	01 2018 A 1								100,00							
	02/01010604	01 2018 A 1								33.320,00				29.736,49		89,25	
	02/010107	01 2018 A 1								140.450,00				84.314,30		60,03	
	02/010108	01 2018 A 1								7.000,00				6.059,16		86,55	
	02/010109	01 2018 A 1								90.325,00				90.224,35		99,89	
	02/010110	01 2018 A 1								100,00							
	02/010111	01 2018 A 1								39.230,00				32.715,49		83,45	
	02/010112	01 2018 A 1								100,00							
	02/010113	01 2018 A 1								422.990,00				365.814,66		86,49	
	02/010114	01 2018 A 1								624.200,00				610.405,47		97,79	
	02/010115	01 2018 A 1								75.000,00				69.845,99		93,13	
	02/010201	01 2018 A 1								100,00							
A TRANSPORTAR ...										6.816.765,00	19.765.395,00	26.592.160,00	17.996.543,53	6.562.135,07	24.558.678,60		

ENTIDADE MUNICÍPIO DE PENICHE	EXECUÇÃO DO PLANO DE ATIVIDADES MUNICIPAL - FUNCIONAL PLANO	ANO CONTABILÍSTICO 2018
----------------------------------	---	-------------------------

OBJETIVO	CÓDIGO DA CLASSIFIC. ECONÓMICA	CÓDIGO/ANO/TIPO/NÚMERO DO PROJ. ACÇÃO		DESCRIÇÃO	FORMA DE REALIZAÇÃO	FUNTE DE FINANCIAMENTO			DATAS		MONTANTE PREVISTO			MONTANTE EXECUTADO		EXEC. FINAN. CEIRA ANUAL % (a)	EXEC. FINAN. CEIRA GLOBAL % (b)		
		AC	PA			FC	INICIO	FIM	ANO	ANOS SEQUITES	TOTAL	ANOS ANTERIORES	ANO	TOTAL					
A TRANSPORTAR ...												11.346.040,00	27.177.245,00	39.543.285,00	17.996.543,53	10.670.677,92	28.667.221,45		
	02/020201	06	2018	A															
	02/020202	06	2018	A															
	02/020203	06	2018	A															
	02/020204	06	2018	A															
	02/020208	06	2018	A															
	02/020209	06	2018	A															
	02/02021001	06	2018	A															
	02/02021002	06	2018	A															
	02/020211	06	2018	A															
	02/020212	06	2018	A															
	02/020213	06	2018	A															
	02/020214	06	2018	A															
	02/020215	06	2018	A															
	02/020216	06	2018	A															
	02/020217	06	2018	A															
	02/020218	06	2018	A															
	02/020219	06	2018	A															
	02/020220	06	2018	A															
	02/020222	06	2018	A															
	02/020224	06	2018	A															
	02/02022501	06	2018	A															
	02/02022502	06	2018	A															
	02/03010301	10	2018	A	13	JUROS E OUTROS ENCARGOS			2018/01/01	2018/12/31	93.980,00	234.537,00	328.517,00		87.371,78	87.371,78	92,97	26,60	
	02/03010302	10	2018	A	13														
	02/03010502	10	2018	A	13														
	02/03010602	10	2018	A	13														
	02/030201	10	2018	A	13														
	02/030303	10	2018	A	13														
	02/030305	10	2018	A	13														
	02/030307	10	2018	A	13														
	02/03050201	10	2018	A	13														
	02/03050202	10	2018	A	13														
	02/03050299	10	2018	A	13														
	02/030601	10	2018	A	13														
	02/040102	11	2018	A	16	TRANSFERENCIAS CORRENTES			2018/01/01	2018/12/31	276.500,00		276.500,00		273.779,61	273.779,61	99,02	99,02	
	02/040701	11	2018	A	16														
	02/04080201	11	2018	A	16														
	02/04080202	11	2018	A	16														
	02/05010101	12	2018	A	18	SUBSÍDIOS			2018/01/01	2018/12/31	2.300,00		2.300,00		1.800,00	1.800,00	78,26	78,26	
	02/05010102	12	2018	A	18														
	02/050103	12	2018	A	18														
	02/050603	12	2018	A	18														
	02/100503	19	2018	A	43	PASSIVOS FINANCEIROS			2018/01/01	2021/12/31	805.345,00	2.203.169,00	3.008.514,00		804.924,24	804.924,24	99,95	26,75	
	02/100603	19	2018	A	43														
	02/100605	19	2018	A	43														
	02/100606	19	2018	A	43														
	02/0602010301	20	2018	A	53	OUTRAS DESPESAS CORRENTES			2018/01/01	2018/12/31	251.295,00	208.500,00	459.795,00		246.689,30	246.689,30	98,17	53,85	
	02/0602010399	20	2018	A	53														
A TRANSPORTAR ...												12.795.460,00	29.823.451,00	42.618.911,00	17.996.543,53	12.095.242,85	30.091.786,38		

Handwritten signatures and initials in blue ink at the bottom of the page.

ENTIDADE MUNICÍPIO DE PENICE	EXECUÇÃO DO PLANO DE ATIVIDADES MUNICIPAL - FUNCIONAL PLANO	ANO CONTABILÍSTICO 2019
---------------------------------	---	-------------------------


Página : 7

OBJETIVO	CÓDIGO DA CLASSIFIC. ECONÓMICA	CÓDIGO/ANO/TIPO/NÚMERO	DESCR.ÇÃO	FORMA DE REALIZAÇÃO	FUNTE DE FINANCIAMENTO			DATAS		MONTANTE PREVISTO			MONTANTE EXECUTADO			EXEC. FINAN. CEIRA ANUAL % (a)	EXEC. FINAN. CEIRA GLOBAL % (b)
					AC	AA	FC	INICIO	FIM	ANO	ANOS SEGUINTE	TOTAL	ANOS ANTERIORES	ANO	TOTAL		
A TRANSPORTAR ...										14.335.665,00	31.151.922,00	45.487.567,00	18.966.971,77	13.343.472,06	32.310.443,83		
3.4.2.		01	Turismo														
	02/020115	01	TURISMO					2017/01/01	2018/12/31	100.160,00	43.400,00	143.560,00	72.574,73	64.617,92	137.192,65	64,51	63,48
	02/0201603	01											72.574,73		72.574,73		
	02/0202502	01															
		01	AQUIÇÃO DE BENS					2018/01/01	2018/12/31	100.160,00	43.400,00	143.560,00		64.617,92	64.617,92	64,51	45,01
	02/020101	01								660,00				295,20		44,73	
	02/020103	01								300,00							
	02/020107	01								100,00							
	02/020115	01								500,00				496,62		99,32	
	02/0201603	01								5.000,00				4.816,12		96,32	
	02/020121	01								1.000,00				459,58		45,96	
	02/020209	01								31.800,00				31.452,64		98,91	
	02/02021002	01								800,00				270,00		33,75	
	02/020214	01								32.800,00							
	02/020217	01								3.500,00				3.421,61		97,76	
	02/020219	01								1.100,00				1.015,21		92,29	
	02/0202502	01								22.600,00				22.390,94		99,07	
4.			Outras funções							938.210,00	2.341.970,00	3.280.180,00		810.729,35	810.729,35	86,41	24,72
4.2.			Transferencias entre Administrações							922.210,00	1.841.970,00	2.764.180,00		795.703,64	795.703,64	86,28	28,79
		01	TRANSFERENCIAS CORRENTES					2018/01/01	2018/12/31	17.860,00		17.860,00		5.070,68	5.070,68	28,39	28,39
	02/040305	01								1.000,00							
	02/04050101	01								100,00							
	02/04050104	01								6.500,00				4.870,68		73,80	
	02/04050109	01								10.160,00				200,00		1,97	
	02/04050102	02	TRANSFERÊNCIAS PARA FREGUESIAS					2018/01/01	2018/12/31	639.990,00	1.841.970,00	2.481.960,00		611.822,98	611.822,98	95,60	24,65
	02/04050104	03	TRANSFERÊNCIAS DESTECEIM 2018					2018/01/01	2018/12/31	173.050,00		173.050,00		159.041,61	159.041,61	91,89	90,85
	02/04050102	04	APOIO A INVESTIMENTOS DE FREGUESIAS							80.000,00		80.000,00		11.161,03	11.161,03	13,95	13,95
	02/04050104	05	TRANSFERÊNCIAS COMUNIDADE INTERMUNICIPAL DO OESTE 2018					2018/01/01	2018/12/31	8.610,00		8.610,00		8.607,34	8.607,34	99,97	99,97
		06	TRANSFERENCIAS ENTRE ADMINISTRAÇÕES					2018/01/01	2018/12/31	600,00		600,00					
	02/080301	06								100,00							
	02/080306	06								100,00							
	02/08050101	06								100,00							
	02/08050103	06								100,00							
	02/08050106	06								100,00							
	02/08050109	06								100,00							
	02/110299	07	AQUIÇÃO DE MATERIAIS PARA OBRAS A EFETUAR PELAS JUNTAS DE FREGUESIA					2018/01/01	2018/12/31	100,00		100,00					
4.3.			Diversas não especificadas							16.000,00	500.000,00	516.000,00		15.025,71	15.025,71	93,91	2,91
		12	TRANSFERENCIAS CORRENTES					2018/01/01	2018/12/31	15.400,00		15.400,00		15.000,00	15.000,00	97,40	97,40
	02/04010101	12								100,00							
	02/04010102	12								100,00							
	02/04050103	12								100,00							
	02/04050106	12								100,00							
	02/040701	12								15.000,00			15.000,00		100,00		
	02/080701	14	SUBSÍDIOS A INSTITUIÇÕES SEM FINS LUCRATIVOS					2018/01/01	2018/12/31	100,00		100,00					
	02/110299	15	QUARTEL DA GNR ATROUQUITA DA BALEIA					100.0	2018/01/01	2018/12/31	500,000,00	500.500,00		25,71	25,71	5,11	0,01
TOTAL GERAL										15.374.035,00	23.537.292,00	48.911.327,00	19.039.546,50	14.218.819,33	33.258.365,83	92,49	48,94

ENTIDADE MUNICÍPIO DE PENICHE	EXECUÇÃO DO PLANO DE ATIVIDADES MUNICIPAL - FUNCIONAL PLANO	ANO CONTABILÍSTICO 2018
----------------------------------	---	-------------------------

Notações

- a) Execução Financeira Anual = (Executado no Ano * 100) / Previsto no Ano
- b) Execução Financeira Global = (Total Executado * 100) / (Realizado em Anos Anteriores + Total Previsto)

Em ___ de ___ de ___


Em ___ de ___ de ___

ENTIDADE MUNICÍPIO DE PENICHE	RESUMO DA EXECUÇÃO DAS GRANDES OPÇÕES DO PLANO Período: 2018/01/01 a 2018/12/31	ANO CONTABILÍSTICO 2018
---	---	-------------------------


Página : 1

OBJECTIVO PROGRAMA	DESCRIÇÃO	MONTANTE PREVISTO			MONTANTE EXECUTADO			EXEC. FINAN CEIRA ANUAL	EXEC. FINAN CEIRA GLOBAL
		ANO	ANOS SEGUINTE	TOTAL	ANOS ANTERIORES	ANO	TOTAL	% (a)	% (b)
1.	Funções Gerais	13.430.190,00	32.927.601,00	46.357.791,00	18.733.067,32	12.552.498,18	31.285.565,50	93,46	48,06
1.1.	Funções gerais da administração pública	13.298.835,00	32.927.601,00	46.226.436,00	18.733.067,32	12.424.550,46	31.157.617,78	93,43	47,96
1.1.1.	Administração geral	13.298.835,00	32.927.601,00	46.226.436,00	18.733.067,32	12.424.550,46	31.157.617,78	93,43	47,96
1.2.	Segurança e ordem pública	131.355,00		131.355,00		127.947,72	127.947,72	97,41	97,41
1.2.1.	Protecção civil e luta contra incêndios	131.355,00		131.355,00		127.947,72	127.947,72	97,41	97,41
2.	Funções sociais	5.382.240,00	11.653.476,00	17.035.716,00	3.665.811,52	2.764.106,45	6.429.917,97	51,36	31,06
2.1.	Educação	2.049.200,00	1.361.303,00	3.410.503,00	925.682,89	1.069.707,61	1.995.390,50	52,20	46,02
2.1.1.	Ensino não superior	1.667.845,00	1.361.303,00	3.249.148,00	785.026,36	924.358,36	1.709.384,72	48,96	42,37
2.1.2.	Serviços auxiliares de ensino	161.355,00		161.355,00	140.656,53	145.349,25	286.005,78	90,08	94,70
2.2.	Saúde	65,00		65,00					
2.2.1.	Serviços Individuais de Saúde	65,00		65,00					
2.3.	Segurança e acção social	500.225,00	458.448,00	958.673,00	485.331,22	387.182,89	872.514,11	77,40	60,42
2.3.2.	Ação Social	500.225,00	458.448,00	958.673,00	485.331,22	387.182,89	872.514,11	77,40	60,42
2.4.	Habituação e serviços colectivos	1.826.120,00	6.065.075,00	7.891.195,00	1.405.027,16	606.284,11	2.011.311,27	33,20	21,64
2.4.1.	habitação	497.865,00	100.000,00	597.865,00	712.892,50	170.830,99	883.723,49	34,31	67,42
2.4.2.	Ordenamento do território	196.190,00	642.295,00	838.485,00	173.664,68	94.973,83	268.638,51	48,41	26,54
2.4.5.	Resíduos sólidos	372.520,00	1.062.725,00	1.455.245,00	436.475,46	205.376,49	643.851,95	55,13	34,00
2.4.6.	Protecção do meio ambiente e conserv. da natureza	759.545,00	4.240.055,00	4.999.600,00	9.994,52	135.102,80	215.097,32	17,79	4,23
2.5.	Serviços culturais, recreativos e religiosos	1.006.630,00	3.768.650,00	4.775.280,00	849.770,25	700.931,84	1.550.702,09	69,63	27,57
2.5.1.	Cultura	506.130,00	3.508.650,00	4.014.780,00	711.870,43	333.365,84	1.045.256,27	65,87	22,11
2.5.2.	Desporto, Recreio e Lazer	447.200,00	260.000,00	707.200,00	137.899,82	320.731,03	458.630,85	71,72	54,27
2.5.3.	Outras actividades cívicas e religiosas	53.300,00		53.300,00		46.814,97	46.814,97	87,63	87,83
3.	Funções económicas	2.151.595,00	1.816.864,00	3.968.459,00	854.663,93	537.900,86	1.392.564,79	25,00	28,87
3.1.	Agricultura, pecuária, sivilicultura, caça e pesca	6.000,00		6.000,00		6.000,00	6.000,00	100,00	100,00
3.2.	Indústria e energia	236.950,00	305.000,00	541.950,00		53.344,51	53.344,51	22,51	9,84
3.3.	Transportes e comunicações	1.516.775,00	1.118.864,00	2.635.639,00	696.936,55	302.527,47	999.464,02	19,95	29,99
3.3.1.	Transportes rodoviários	1.516.775,00	1.118.864,00	2.635.639,00	696.936,55	302.527,47	999.464,02	19,95	29,99
3.4.	Comércio e turismo	391.870,00	393.000,00	784.870,00	157.727,38	176.028,88	333.756,26	44,92	35,41
3.4.1.	Mercados e feiras	14.900,00	110.000,00	124.900,00		3.925,80	3.925,80	26,35	3,14
3.4.2.	Turismo	376.970,00	283.000,00	659.970,00	157.727,38	172.103,08	329.830,46	45,65	40,34
4.	Outras funções	973.090,00	2.341.970,00	3.315.060,00	30.949,25	826.430,95	857.380,20	84,93	25,62
4.2.	Transferências entre Administrações	922.210,00	1.841.970,00	2.764.180,00		795.703,64	795.703,64	86,28	28,79
4.3.	Diversas não especificadas	50.880,00	500.000,00	550.880,00	30.949,25	30.727,31	61.676,56	60,39	10,50
TOTAL GERAL		21.937.115,00	48.739.911,00	70.677.026,00	23.284.492,02	16.680.936,44	39.965.428,46	76,04	42,53

Anotações


a) Execução Financeira Anual = (Executado no Ano * 100) / Previsto no Ano

b) Execução Financeira Global = (Total Executado * 100) / (Realizado em Anos Anteriores + Total Previsto)



ENTIDADE MUNICÍPIO DE PENUCHE	EXECUÇÃO DAS GRANDES OPÇÕES DO PLANO - FUNCIONAL PLANO	ANO CONTABILÍSTICO 2018
----------------------------------	--	-------------------------

OBJETIVO	CÓDIGO DA CLASSIFIC. ECONÔMICA	CÓDIGO/ANO/TIPO/NÚMERO DO PROJ. AÇÃO	DESCRIÇÃO	FORMA DE REALIZAÇÃO	FUNTE DE FINANCIAMENTO			DATAS		MONTANTE PREVISTO			MONTANTE EXECUTADO			EXEC. FINAN. ANUAL % (a)	EXEC. FINAN. GLOBAL % (b)		
					AC	RA	FC	INICIO	FIM	ANO	ANOS SEQUINTE	TOTAL	ANOS ANTERIORES	ANO	TOTAL				
1.			Funções Gerais							13.430.190,00	32.927.601,00	46.357.791,00	18.733.067,32	12.552.498,18	31.285.565,50	93,46	48,06		
1.1.			Funções gerais da administração pública							13.298.835,00	32.927.601,00	46.226.436,00	18.733.067,32	12.424.550,46	31.157.617,78	93,43	47,96		
1.1.1.			Administração geral							13.298.835,00	32.927.601,00	46.226.436,00	18.733.067,32	12.424.550,46	31.157.617,78	93,43	47,96		
	02/07010301	02	2009	1	16	REABILITAÇÃO DO EDIFÍCIO ANTÔNIO BENTO P/INSTALAÇÃO DE SERVIÇOS	EMPREGADA		85.0	2005/01/01	2016/12/31	965,00		965,00	333.024,49		99,71		
	02/070205	11	2014	1	141	ADMINISTRAÇÃO GERAL				2.110,00		2.110,00	21.506,09	2.107,31	23.613,40	99,87	99,99		
	02/020202	03	2015	A	10	AQUISIÇÃO DE SERVIÇOS				465,00		465,00	3.142.304,20	401,26	3.142.705,46	86,29	100,00		
	02/050602	24	2015	1	263	FUNDO DE APOIO MUNICIPAL (FAM)				84.490,00		84.490,00	337.947,00	84.496,75	422.433,75	100,00	83,33		
	02/020101	02	2016	A	2	AQUISIÇÃO DE BENS				5.710,00		5.710,00	913.316,09	1.426,50	914.742,59	24,98	99,53		
		03	2016	A	3	AQUISIÇÃO DE SERVIÇOS				210,00		210,00	3.423.887,37	184,94	3.424.072,31	88,07	100,00		
	02/020201	03	2016	A	3					150,00		150,00	129,59		86,39				
	02/020203	03	2016	A	3					60,00		60,00	59,35		92,25				
	02/07010301	10	2016	1	12	REABILITAÇÃO DO EDIFÍCIO "LARA DOS VALA"				80.000,00		80.000,00	20.000,00	100.000,00	27.497,62	34,37	27,50		
	02/010107	01	2017	A	1	DESPESAS COM O PESSOAL				2017/01/01	2020/12/31			6.111.902,62	6.111.902,62				
		02	2017	A	2	AQUISIÇÃO DE BENS				2017/01/01	2018/12/31	35.255,00		35.255,00	838.333,61	33.872,47	872.206,08	96,08	99,84
	02/020101	02	2017	A	2					11.730,00		11.730,00	10.423,09		88,86				
	02/02010201	02	2017	A	2					1.135,00		1.135,00	1.133,15		99,81				
	02/02010202	02	2017	A	2					8.315,00		8.315,00	8.316,24		99,91				
	02/02010299	02	2017	A	2					6.205,00		6.205,00	6.208,57		99,93				
	02/020104	02	2017	A	2					820,00		820,00	817,04		99,64				
	02/020107	02	2017	A	2					2.290,00		2.290,00	2.289,24		99,92				
	02/020108	02	2017	A	2					1.570,00		1.570,00	1.566,26		99,76				
	02/020114	02	2017	A	2					920,00		920,00	916,11		99,58				
	02/020121	02	2017	A	2					2.270,00		2.270,00	2.217,77		97,70				
		03	2017	A	3	AQUISIÇÃO DE SERVIÇOS				2017/01/01	2020/12/31	128.020,00		128.020,00	3.340.936,67	111.493,44	3.452.430,11	87,09	99,52
	02/020201	03	2017	A	3					1.140,00		1.140,00	1.135,83		99,63				
	02/020202	03	2017	A	3					39.090,00		39.090,00	26.037,21		66,61				
	02/020203	03	2017	A	3					5.655,00		5.655,00	4.616,99		81,64				
	02/020208	03	2017	A	3					8.410,00		8.410,00	6.040,58		72,06				
	02/02021002	03	2017	A	3					715,00		715,00	711,45		99,50				
	02/020214	03	2017	A	3					1.940,00		1.940,00	1.937,25		99,86				
	02/020217	03	2017	A	3														
	02/020219	03	2017	A	3					1.450,00		1.450,00	1.447,36		99,82				
	02/020219	03	2017	A	3					2.575,00		2.575,00	2.571,93		99,88				
	02/020220	03	2017	A	3					1.440,00		1.440,00	1.372,70		95,33				
	02/02022502	03	2017	A	3					65.605,00		65.605,00	65.602,14		100,00				
	02/070107	07	2017	1	56	AQUISIÇÃO DE EQUIPAMENTO INFORMÁTICO				2017/01/01	2018/12/31			18.539,34		18.539,34			
	02/070109	11	2017	1	85	AQUISIÇÃO DE EQUIPAMENTO ADMINISTRATIVO				260,00		260,00	4.067,02	253,47	4.322,49	98,26	99,90		
	02/07011002	13	2017	1	101	AQUISIÇÃO DE EQUIPAMENTO BÁSICO							840,88		840,88				
	02/06020305	16	2017	A	34	OUTRAS DESPESAS CORRENTES				845,00		845,00	225.862,97	844,05	226.707,02	99,86	100,00		
	02/070112	19	2017	1	130	AQUISIÇÃO DE ARTIGOS E OBJETOS DE VALOR				335,00		335,00	1.330,00	332,10	1.662,10	99,13	99,83		
	02/070115	19	2017	1	136	AQUISIÇÃO DE OUTROS INVESTIMENTOS				140,00		140,00	15.268,97	139,42	15.408,39	99,59	100,00		
		01	2018	A	1	DESPESAS COM O PESSOAL				2018/01/01	2018/12/31	6.646.260,00	19.765.395,00	26.411.655,00	6.413.912,41	6.413.912,41	96,50	24,28	
	01/010204	01	2018	A	1					500,00		500,00							
	01/01021503	01	2018	A	1					20.605,00		20.605,00	13.873,36		67,33				
	01/01030901	01	2018	A	1					150,00		150,00							
	02/010101	01	2018	A	1					118.750,00		118.750,00	118.742,85		99,99				
	02/01010401	01	2018	A	1					3.022.430,00		3.022.430,00	3.005.174,70		99,43				
	02/01010402	01	2018	A	1					54.600,00		54.600,00	35.396,15		64,81				
	02/01010403	01	2018	A	1					100,00		100,00							
	02/01010404	01	2018	A	1					51.405,00		51.405,00	33.873,31		65,89				
	02/01010601	01	2018	A	1					319.210,00		319.210,00	310.492,05		97,27				
	02/01010602	01	2018	A	1					100,00		100,00							
	02/01010603	01	2018	A	1					100,00		100,00							
	02/01010604	01	2018	A	1					33.320,00		33.320,00	29.736,49		89,25				
A TRANSPORTAR ...										6.585.065,00	19.869.895,00	26.854.550,00	18.733.067,32	6.676.953,74	25.410.021,04				



ENTIDADE MUNICÍPIO DE PINHEIRO	EXECUÇÃO DAS GRANDES OPÇÕES DO PLANO - FUNCIONAL PLANO	ANO CONTABILÍSTICO 2018
-----------------------------------	--	-------------------------

OBJETIVO	CÓDIGO DA CLASSIFIC. ECONÔMICA	CÓDIGO/ANO/TIPO/NÚMERO DO PROJ. AÇÃO	DESCRIÇÃO	FORMA DE REALIZAÇÃO	FUNTE DE FINANCIAMENTO			DATAS		MONTANTE PREVISTO			MONTANTE EXECUTADO			EXEC. FINAN. ANUAL % (a)	EXEC. FINAN. GLOBAL % (b)
					AC	RR	FC	INICIO	FIN	ANO	ANOS SEQUINTE	TOTAL	ANOS ANTERIORES	ANO	TOTAL		
A TRANSPORTAR ...										6.985.065,00	18.869.865,00	26.854.950,00	18.733.067,32	6.676.953,74	25.410.021,06		
	02/010107	01	2018 A 1								140.450,00			84.314,30	60,03		
	02/010108	01	2018 A 1								7.000,00			6.038,16	86,55		
	02/010109	01	2018 A 1								90.325,00			90.224,35	99,89		
	02/010110	01	2018 A 1								100,00						
	02/010111	01	2018 A 1								33.230,00			32.715,49	98,45		
	02/010112	01	2018 A 1								100,00						
	02/010113	01	2018 A 1								422.990,00			365.814,66	86,45		
	02/010114	01	2018 A 1								624.200,00			610.403,47	97,79		
	02/010115	01	2018 A 1								75.000,00			69.845,69	93,13		
	02/010201	01	2018 A 1								100,00						
	02/010202	01	2018 A 1								141.000,00			139.171,41	98,70		
	02/010203	01	2018 A 1								100,00						
	02/010204	01	2018 A 1								20.000,00			13.843,50	69,22		
	02/010205	01	2018 A 1								12.955,00			12.636,37	97,54		
	02/010206	01	2018 A 1								100,00						
	02/010207	01	2018 A 1								100,00						
	02/010208	01	2018 A 1								100,00						
	02/010209	01	2018 A 1								100,00						
	02/010210	01	2018 A 1								23.000,00			22.855,68	99,37		
	02/010211	01	2018 A 1								100,00						
	02/010212	01	2018 A 1								3.500,00			3.440,79	98,31		
	02/01021301	01	2018 A 1								100,00						
	02/01021302	01	2018 A 1								100,00						
	02/01021303	01	2018 A 1								17.500,00			14.834,68	84,77		
	02/010214	01	2018 A 1								100,00						
	02/010301	01	2018 A 1								237.805,00			234.800,34	98,74		
	02/010302	01	2018 A 1								100,00						
	02/010303	01	2018 A 1								15.795,00			15.416,68	97,60		
	02/010304	01	2018 A 1								10.545,00			8.793,07	82,60		
	02/01030501	01	2018 A 1								100,00						
	02/0103050201	01	2018 A 1								560.500,00			560.296,68	99,96		
	02/0103050202	01	2018 A 1								525.805,00			524.811,68	99,81		
	02/01030503	01	2018 A 1								100,00						
	02/010306	01	2018 A 1								100,00						
	02/010309	01	2018 A 1								1.000,00						
	02/01030901	01	2018 A 1								54.500,00			54.138,46	99,34		
	02/01030902	01	2018 A 1								100,00						
	02/01031001	01	2018 A 1								6.000,00			1.610,85	26,85		
	02/01031099	01	2018 A 1								100,00						
	02/070101	02	2018 A 1	AQUISIÇÃO DE TERRENOS				2018/01/01	2018/12/31		50.000,00		50.000,00				
		03	2018 A 2	AQUISIÇÃO DE BENS				2018/01/01	2018/12/31		902.000,00	1.321.500,00	2.223.500,00	838.809,91	838.809,91	93,01	37,73
	01/020108	03	2018 A 2								150,00						
	01/020213	03	2018 A 2								250,00						
	02/020101	03	2018 A 2								206.000,00			174.533,29	84,70		
	02/02010201	03	2018 A 2								13.400,00			10.373,15	77,36		
	02/02010202	03	2018 A 2								318.025,00			313.874,92	98,70		
	02/02010299	03	2018 A 2								78.500,00			74.021,17	94,29		
	02/020104	03	2018 A 2								65.875,00			63.544,48	96,46		
	02/020107	03	2018 A 2								16.800,00			15.326,53	91,23		
	02/020108	03	2018 A 2								24.700,00			24.007,43	97,20		
	02/020105	03	2018 A 2								13.750,00			13.232,98	96,24		
	02/020110	03	2018 A 2								750,00			676,33	90,18		
	02/020111	03	2018 A 2								4.000,00			2.717,63	67,94		
A TRANSPORTAR ...										7.597.065,00	21.191.395,00	23.128.450,00	18.733.067,32	7.515.893,69	26.248.510,57		

[Handwritten signatures and initials in blue ink]

OBJECTIVO	CÓDIGO DA CLASSIFIC. ECONÓMICA	CÓDIGO/ANO/TIPO/NUMERO DO PROJ. ACÇÃO	DESCRIÇÃO	FORMA DE REALIZAÇÃO	FUNTE DE FINANCIAMENTO			DATAS		MONTANTE PREVISTO			MONTANTE EXECUTADO			EXEC. FINAN. CEBRA ANUAL % (a)	EXEC. FINAN. CEBRA GLOBAL % (b)	
					AC	AA	FC	INICIO	FIM	ANO	ANOS SEQUITES	TOTAL	ANOS ANTERIORES	ANO	TOTAL			
									A TRANSPORTAR ...	15.118.900,00	33.969.941,00	49.088.841,00	19.459.224,22	13.330.213,44	32.789.447,66			
	02/090701	12	2009	A 53	APOIO A CANDIDATURAS PROGRAMA PARES - CONSTRUÇÃO DE CRECHE PELO CENTRO DE SOLIDARIEDADE E CULTURA	OUTRA			2009/01/01	2025/12/31	10.345,00	62.953,00	73.308,00	56.170,00	10.344,00	66.514,00	99,99	51,37
	02/07011002	14	2017	A 103	AQUISIÇÃO DE EQUIPAMENTO BÁSICO				2017/01/01	2018/12/31	190,00		190,00	2.689,46	169,04	2.977,50	99,57	99,93
	02/070101	01	2018	A 2	AQUISIÇÃO DE TERRENOS				2018/01/01	2018/12/31	100,00		100,00					
	02/07010305	02	2018	A 18	INTERVENÇÕES EM EDIFÍCIOS E PARQUES INFANTIS DO PRÉ-ESCOLAR E DO 1.º CICLO				2018/01/01	2018/12/31	16.500,00		16.500,00		12.889,96	12.889,96	78,12	78,12
	02/07010602	03	2016	A 50	AQUISIÇÃO E REPARAÇÃO DE MATERIAL DE TRANSPORTE				2016/01/01	2018/12/31	500,00		500,00					
	02/070107	04	2018	A 65	AQUISIÇÃO DE EQUIPAMENTO INFORMÁTICO				2018/01/01	2018/12/31	4.500,00		4.500,00		4.195,23	4.195,23	93,23	93,23
	02/070107	05	2018	A 66	"PROJETO PEDAGÓGICO BASEADO EM TECNOLOGIAS DE INFORMAÇÃO" CENTRO 2020				2018/01/01	2019/12/31	100,00	246.000,00	246.100,00					
	02/070108	06	2016	A 81	AQUISIÇÃO DE SOFTWARE INFORMÁTICO		65.0		2016/01/01	2018/12/31	25.000,00		25.000,00					
		07	2018	A 15	ATIVIDADES LIGADAS À EDUCAÇÃO				2018/01/01	2018/12/31	28.000,00		28.000,00		10.008,24	10.008,24	35,74	35,74
	02/020115	07	2018	A 15							100,00							
	02/020120	07	2018	A 15							250,00							
	02/020121	07	2018	A 15							1.550,00			603,15		38,91		
	02/020208	07	2018	A 15							100,00							
	02/02021002	07	2018	A 15							5.200,00			180,00		3,46		
	02/020216	07	2018	A 15							6.500,00			1.039,59		15,99		
	02/020220	07	2018	A 15							2.580,00							
	02/02022502	07	2018	A 15							11.890,00			8.185,50		68,97		
	02/070111	09	2018	A 129	AQUISIÇÃO DE FERRAMENTAS E UTENSÍLIOS				2018/01/01	2018/12/31	100,00		100,00					
	02/070109	09	2018	A 94	AQUISIÇÃO DE EQUIPAMENTO ADMINISTRATIVO				2018/01/01	2018/12/31	250,00		250,00	247,99	247,99	99,20	99,50	
	02/07011002	10	2018	A 110	AQUISIÇÃO DE EQUIPAMENTO BÁSICO				2018/01/01	2018/12/31	900,00		900,00	135,30	135,30	15,03	15,03	
	02/070115	11	2018	A 145	AQUISIÇÃO DE OUTROS INVESTIMENTOS				2018/01/01	2018/12/31	7.300,00		7.300,00	7.016,72	7.016,72	96,11	96,04	
		12	2018	A 21	TRANSFERÊNCIAS CORRENTES				2018/01/01	2018/12/31	105.250,00		105.250,00	101.623,62	101.623,62	96,55	96,55	
	02/040301	12	2018	A 21							20.160,00			18.069,01		89,78		
	02/040701	12	2018	A 21							85.090,00			83.524,61		98,16		
2.1.2.	02/110299	13	2018	A 44	CONSTRUÇÃO DE UM PARQUE INFANTIL NA EB 123 (1.º CICLO)				2018/01/01	2019/12/31	100,00	10.000,00	10.100,00					
					Serviços auxiliares de ensino						161.355,00		161.355,00	140.656,53	145.349,25	286.005,78	90,08	94,70
	02/020105	01	2017	A 7	SERVIÇOS DE AÇÃO SOCIAL ESCOLAR - REFEIÇÕES				2017/01/01	2018/12/31	9.845,00		9.845,00	140.656,53	9.942,08	150.498,61	99,97	100,00
	02/07010602	01	2018	A 51	AQUISIÇÃO E REPARAÇÃO DE MATERIAL DE TRANSPORTE				2018/01/01	2018/12/31	1.000,00		1.000,00					
	02/020105	02	2018	A 12	SERVIÇOS DE AÇÃO SOCIAL ESCOLAR - REFEIÇÕES				2018/01/01	2018/12/31	120.415,00		120.415,00	105.859,65	105.859,65	87,91	87,91	
	02/040301	03	2018	A 14	TRANSFERÊNCIAS CORRENTES				2018/01/01	2018/12/31	17.095,00		17.095,00	16.647,52	16.647,52	97,38	97,38	
	02/04060202	04	2018	A 11	ATRIBUIÇÃO DE BOLSAS PARA ESTUDANTES UNIVERSITÁRIOS				2018/01/01	2018/12/31	13.000,00		13.000,00	13.000,00	13.000,00	100,00	100,00	
2.2.					Saúde						65,00		65,00					
2.2.1.					Serviços Individuais de Saúde						65,00		65,00					
	02/110299	01	2017	A 46	SERVIÇOS INDIVIDUAIS DE SAÚDE				2017/01/01	2018/12/31	65,00		65,00					
2.3.					Segurança e ação social						500.225,00	458.448,00	958.673,00	485.331,22	387.182,89	872.514,11	77,40	60,42
2.3.2.					Ação Social						500.225,00	458.448,00	958.673,00	485.331,22	387.182,89	872.514,11	77,40	60,42
	02/090701	09	2009	A 55	APOIO A CANDIDATURAS PROGRAMA PARES - CONSTRUÇÃO DO LAR PELO CENTRO DE SOLIDARIEDADE E CULTURA	OUTRA			2009/01/01	2025/12/31	30.175,00	153.385,00	183.560,00	98.604,70	30.173,04	128.777,74	99,99	45,94
	02/090701	12	2015	A 42	APOIO À CONSTRUÇÃO DO LAR RESIDENCIAL CERCPENICHE				2015/01/01	2021/12/31	41.475,00	86.404,00	127.879,00	120.960,00	41.472,00	162.432,00	99,99	65,29
	02/090701	13	2015	A 43	APOIO À CONSTRUÇÃO DO LAR EM SERRA D'EL REI				2015/01/01	2025/12/31	23.320,00	141.804,00	165.124,00	68.005,00	23.316,00	91.321,00	99,99	39,17
	02/090701	14	2015	A 44	APOIO À CONSTRUÇÃO DO LAR, CENTRO DE DIA E SAD DA SANTA CASA DA MISERICÓRDIA DE FENICHE				2015/01/01	2020/12/31	64.365,00	69.755,00	134.120,00	133.150,00	64.392,00	197.542,00	100,00	73,90
	02/07010307	02	2016	A 24	REABILITAÇÃO DE EQUIPAMENTO DE USO COLETIVO PARA INTERVENÇÃO COMUNITÁRIA "CASA DA BICA"		85.0		2016/01/01	2018/12/31	84.380,00		84.380,00	17.565,05	35.302,56	52.867,61	41,84	51,86
	02/07010307	03	2016	A 25	REABILITAÇÃO DE EQUIPAMENTO DE USO COLETIVO PARA INTERVENÇÃO COMUNITÁRIA "CASA DO CALVÁRIO"		85.0		2016/01/01	2018/12/31	71.325,00		71.325,00	17.565,05	34.785,39	52.350,44	48,77	58,89
		01	2017	A 9	ATIVIDADES DE AÇÃO SOCIAL E SOLIDARIEDADE				2017/01/01	2018/12/31	225,00		225,00	29.481,42	225,00	29.706,42	100,00	100,00
	02/020217	01	2017	A 9							225,00							
	02/02022502	01	2017	A 9							225,00			225,00		100,00		
	02/070101	01	2018	A 3	AQUISIÇÃO DE TERRENOS				2018/01/01	2018/12/31	100,00		100,00					
									A TRANSPORTAR ...	15.794.850,00	34.740.252,00	50.535.102,00	20.144.091,43	13.851.871,78	33.995.353,21			

[Handwritten signatures and initials in blue ink]

DEJECTIVO	CÓDIGO DA CLASSIFIC. ECONÓMICA	CÓDIGO(ANO/TIPO)/NÚMERO DO PROJ. AÇÃO	DESCRIÇÃO	FORMA DE REALIZAÇÃO	FUNTE DE FINANCIAMENTO			DATAS		MONTANTE PREVISTO			MONTANTE EXECUTADO			EXEC. FINAN. CEIRA ANUAL % (a)	EXEC. FINAN. CEIRA GLOBAI % (b)		
					AC	AA	FC	INICIO	FIM	ANO	ANOS SEQUINTE	TOTAL	ANOS ANTERIORES	ANO	TOTAL				
A TRANSPORTAR ...										16.593.445,00	35.109.647,00	51.663.092,00	21.029.569,71	14.293.342,67	35.262.913,39				
	02/070113	05	2015	1	129				2015/01/01	2019/12/31	2.500,00	15.000,00	17.500,00						
	02/07010413	04	2017	1	39				2017/01/01	2019/12/31	12.000,00	265.000,00	277.000,00	9.984,53	9.984,53	83,20	3,60		
	02/07010602	05	2017	1	47				2017/01/01	2019/12/31				1.068,90	1.068,90				
	02/070101	01	2018	1	4				2018/01/01	2018/12/31	26.000,00		26.000,00						
	02/07010413	02	2018	1	43				2018/01/01	2018/12/31	100,00		100,00						
	02/07010602	03	2018	1	54				2018/01/01	2018/12/31	1.000,00		1.000,00						
	02/070107	04	2018	1	69				2018/01/01	2018/12/31	7.350,00		7.350,00	6.179,80	6.179,80	84,08	84,08		
	02/070108	05	2018	1	84			95.0	2018/01/01	2018/12/31	16.500,00		16.500,00	615,00	615,00	3,73	3,73		
	02/070109	06	2018	1	97				2018/01/01	2018/12/31	2.000,00		2.000,00	1.904,97	1.904,97	95,25	95,25		
	02/07011002	07	2018	1	113				2018/01/01	2018/12/31	500,00		500,00						
	02/070111	08	2018	1	128				2018/01/01	2018/12/31	100,00		100,00						
	02/070113	09	2018	1	142				2018/01/01	2018/12/31	51.045,00	100.000,00	151.045,00	21.995,50	21.995,50	43,01	14,54		
	02/070115	10	2018	1	148				2018/01/01	2018/12/31	695,00		695,00	531,06	531,06	76,41	76,41		
2.4.5.	02/020214	11	2018	A	23				2018/01/01	2018/12/31	500,00		500,00						
											Resíduos sólidos								
	02/070205	09	2014	1	140				2014/01/01	2021/12/31	38.460,00	81.422,00	119.882,00	38.100,00	38.460,00	100,00	48,46		
	02/07011001	12	2016	1	118				2016/01/01	2018/12/31	24.240,00		24.240,00	193.643,71	193.643,71		88,87		
	02/070205	15	2016	1	195				2016/01/01	2021/12/31	7.865,00	20.682,00	28.548,00	3.987,64	7.862,40	11.850,04	99,97	36,42	
	02/070205	16	2016	1	198				2016/01/01	2021/12/31	38.010,00	109.602,00	147.613,00	9.828,88	38.009,34	47.837,22	100,00	30,38	
	02/070205	18	2016	1	202				2016/01/01	2022/12/31	14.865,00	163.487,00	178.352,00						
	02/070207	19	2016	1	208				2016/01/01	2021/12/31	4.550,00	33.641,00	38.191,00						
	02/07010601	06	2017	1	40				2017/01/01	2018/12/31	2.910,00		2.910,00	4.551,46	2.905,97	7.457,43	99,86	99,95	
	02/07011001	10	2017	1	100				2017/01/01	2018/12/31	5.665,00		5.665,00	189.363,77	5.660,73	194.024,50	99,92	100,00	
	02/07010403	01	2018	1	24			ADM. DIR.	2018/01/01	2018/12/31	100,00		100,00						
	02/07010411	02	2018	1	33				2018/01/01	2019/12/31	100,00		100,00						
	02/07010411	03	2018	1	34				2018/01/01	2018/12/31	10.100,00		10.100,00						
	02/07010411	04	2018	1	35				2018/01/01	2018/12/31	100,00		100,00						
	02/07010411	05	2018	1	36				2018/01/01	2018/12/31	100,00		100,00						
	02/07010411	06	2018	1	37				2018/01/01	2018/12/31	100,00		100,00						
	02/070107	07	2018	1	70				2018/01/01	2018/12/31	250,00		250,00	106,40	106,40	42,56	42,56		
	02/070108	08	2018	1	85				2018/01/01	2018/12/31	100,00		100,00						
	02/070109	09	2018	1	98				2018/01/01	2018/12/31	250,00		250,00						
	02/07011001	10	2018	1	107				2018/01/01	2019/12/31	156.010,00	259.530,00	425.540,00	101.482,88	101.482,88	61,13	23,85		
	02/07011002	11	2018	1	114				2018/01/01	2018/12/31	350,00		350,00	335,73	335,73	95,92	95,92		
	02/070111	12	2018	1	129				2018/01/01	2018/12/31	500,00		500,00	474,85	474,85	94,97	94,97		
	02/070115	13	2018	1	149				2018/01/01	2019/12/31	3.500,00		3.500,00	3.187,88	3.187,88	91,37	91,37		
	02/070205	14	2018	1	164				2018/01/01	2022/12/31	21.525,00	236.775,00	258.300,00						
	02/070205	15	2018	1	165				2018/01/01	2022/12/31	6.150,00	43.050,00	49.200,00						
	02/070207	16	2018	1	174				2018/01/01	2022/12/31	19.220,00	134.534,00	153.754,00						
	02/07010601	17	2018	1	198						7.500,00		7.500,00	6.717,84	6.717,84	89,57	89,57		
2.4.5.											Proteção do meio ambiente e conser. da natureza								
	02/07030001	29	2009	1	239				2009/01/01	2019/12/31	759.545,00	4.240.055,00	4.999.600,00	79.994,52	135.102,80	215.097,32	17,79	4,23	
	02/07030313	27	2009	1	225			7.5	85.0	2009/01/01	2019/12/31	47.500,00	1.537.940,00	1.585.440,00	111,56	16.987,53	17.099,09	35,76	1,08
A TRANSPORTAR ...										17.093.755,00	38.111.212,00	55.204.967,00	21.463.225,63	14.497.557,52	35.966.783,15				

ENTIDADE	EXECUÇÃO DAS GRANDES OPÇÕES DO PLANO - FUNCIONAL PLANO	ANO CONTABILÍSTICO 2018
MUNICÍPIO DE PENICHE		

DESCRIPTIVO	CÓDIGO DA CLASSIFIC. ECONÓMICA	CÓDIGO/ANO/TIPO/NÚMERO DO PROJ. ACÇÃO	DESCRIÇÃO	FORMA DE REALIZAÇÃO	FUNTE DE FINANCIAMENTO			DATAS		MONTANTE PREVISTO			MONTANTE EXECUTADO			EXEC. FINAN. CEIRA ANUAL % (a)	EXEC. FINAN. CEIRA GLOBAL % (b)
					AC	AA	PC	INICIO	FIM	ANO	ANOS SEGUINTE	TOTAL	ANOS ANTERIORES	ANO	TOTAL		
A TRANSPORTAR ...										18.273.830,00	44.316.077,00	62.589.907,00	22.260.979,02	14.931.144,13	37.192.123,15		
2.5.2.	02/070305	18	2018	1	152					2018/01/01	2018/12/31	10.000,00	5.000,00	15.000,00			
	02/070305	19	2018	1	153					2018/01/01	2018/12/31	100,00		100,00			
	02/07010302	20	2018	1	155	100.0				2018/01/01	2018/12/31						
	02/090701	21	2018	1	25					2018/01/01	2018/12/31	27.000,00		27.000,00	17.314,50	17.314,50	
	02/110259	22	2018	A	47					2018/01/01	2018/12/31	1.000,00		1.000,00			
												447.200,00	260.000,00	707.200,00	137.899,82	320.731,03	
												1.225,00		1.225,00	129.626,64	1.222,90	
												1.150,00		1.150,00	1.147,50	95,82	
												75,00		75,00	75,00	100,00	
	02/07010406	04	2017	I	24					2017/01/01	2018/12/31	26.000,00		26.000,00			
	02/07010402	06	2017	I	50					2017/01/01	2018/12/31				8.273,18	8.273,18	
	02/070101	01	2018	I	7					2018/01/01	2018/12/31	100,00		100,00			
	02/07010302	02	2018	I	14					2018/01/01	2018/12/31	100,00		100,00			
												125.360,00		125.360,00	120.800,63	120.800,63	
												400,00		400,00	374,32	93,58	
												800,00		800,00	780,73	97,59	
												300,00		300,00	294,95	98,32	
												200,00		200,00	192,99	96,50	
												38.975,00		38.975,00	38.708,50	99,32	
												3.200,00		3.200,00	3.074,11	96,07	
												27.150,00		27.150,00	27.087,74	99,77	
												19.250,00		19.250,00	18.745,98	97,38	
												350,00		350,00	302,04	86,30	
												715,00		715,00	400,00	55,94	
												50,00		50,00			
												12.350,00		12.350,00	11.286,22	91,39	
												8.180,00		8.180,00	7.560,35	92,42	
												2.200,00		2.200,00	1.859,64	84,52	
												11.240,00		11.240,00	10.173,05	90,51	
												136.175,00		136.175,00	119.946,69	119.946,69	
												100,00		100,00			
												136.075,00		136.075,00	119.946,69	88,15	
	02/07010406	06	2018	I	28					2018/01/01	2018/12/31	5.000,00		5.000,00			
	02/07010406	07	2018	I	29					2018/01/01	2018/12/31	10.000,00		10.000,00			
	02/07010406	08	2018	I	30					2018/01/01	2018/12/31	5.000,00		5.000,00			
	02/07010602	09	2018	I	57					2018/01/01	2018/12/31	31.350,00		31.350,00	24.230,96	24.230,96	
	02/070107	10	2018	I	73					2018/01/01	2018/12/31	250,00		250,00	85,01	34,00	
	02/070109	11	2018	I	88					2018/01/01	2018/12/31	100,00		100,00			
	02/070109	12	2018	I	101					2018/01/01	2018/12/31	500,00		500,00	316,36	63,27	
	02/07010602	13	2018	I	117					2018/01/01	2018/12/31	11.000,00		11.000,00	2.858,18	25,98	
	02/04090202	14	2018	A	4					2018/01/01	2018/12/31	21.600,00		21.600,00	11.600,00	53,70	
	02/04090202	15	2018	A	8					2018/01/01	2018/12/31						
	02/070111	16	2018	I	132					2018/01/01	2018/12/31	100,00		100,00			
	02/070115	17	2018	I	153					2018/01/01	2018/12/31	25.400,00		25.400,00	14.793,88	58,24	
	02/070115	18	2018	I	154			85.0		2018/01/01	2018/12/31	15.000,00	260.000,00	275.000,00			
	02/090701	19	2018	A	40					2018/01/01	2018/12/31	20.450,00		20.450,00	14.283,16	69,71	
A TRANSPORTAR ...										18.746.680,00	44.581.077,00	63.327.757,00	22.399.878,84	15.259.196,49	37.659.075,24		

[Handwritten signatures and initials]

OBJECTIVO	CÓDIGO DA CLASSIFIC. ECONÓMICA	CÓDIGO/ANO/TIPO/NUMERO DO PROJ. ACÇÃO	DESCRIÇÃO	FORMA DE REALIZAÇÃO	FUNTE DE FINANCIAMENTO			DATAS		MONTANTE PREVISTO			MONTANTE EXECUTADO			EXEC. FINAN. CEIRA ANUAL % (a)	EXEC. FINAN. CEIRA GLOBAL % (b)	
					AC	AA	FC	INICIO	FIM	ANO	ANOS SEQUINTE	TOTAL	ANOS ANTERIORES	ANO	TOTAL			
					A TRANSPORTAR ...		18.746.680,00	44.581.077,00	63.327.757,00	22.398.878,84	15.259.156,40	37.658.075,24						
2.5.3.	02/110299	26/2018/249	MELHORAMENTOS EM INSTALAÇÕES DE INSTITUIÇÕES - DESPORTO					2018/01/01	2018/12/31	12.450,00		12.450,00		10.593,26	10.593,26	85,09	85,09	
		21/2018/455	PAVILHÃO GIMNODESPORTIVO DA ESCOLA D. LUIS DE ATAÍDE (SUBSTITUIÇÃO DO TELHADO)															
			Outras actividades cívicas e religiosas							53.300,00		53.300,00		46.814,97	46.814,97	87,83	87,83	
	02/040701	01/2018/431	TRANSFERÊNCIAS CORRENTES					2018/01/01	2018/12/31	49.200,00		49.200,00		43.200,00	43.200,00	87,80	87,80	
	02/060701	02/2018/441	SUBSÍDIOS A INSTITUIÇÕES SEM FINS LUCRATIVOS					2018/01/01	2018/12/31	615,00		615,00		615,00	615,00	100,00	100,00	
	02/110299	03/2018/449	OUTRAS ACTIVIDADES CÍVICAS E RELIGIOSAS					2018/01/01	2018/12/31	3.485,00		3.485,00		2.399,97	2.399,97	68,86	68,86	
3.										2.151.595,00	1.816.864,00	3.968.459,00	854.663,93	537.800,86	1.392.564,79	25,00	28,87	
3.1.										6.000,00		6.000,00		6.000,00	6.000,00	100,00	100,00	
	02/040701	01/2018/432	TRANSFERÊNCIAS CORRENTES					2018/01/01	2018/12/31	6.000,00		6.000,00		6.000,00	6.000,00	100,00	100,00	
3.2.										236.950,00	305.000,00	541.950,00		53.344,51	53.344,51	22,51	9,84	
	02/07010404	03/2015/123	ILUMINAÇÃO PONTE PEDONAL NORTE DO FOSCO					2015/01/01	2018/12/31	15.000,00		15.000,00		12.649,32	12.649,32	84,33	84,33	
	02/07010401	01/2018/124	EQUIPAMENTOS PARA REDE DE DISTRIBUIÇÃO E IP					2018/01/01	2018/12/31	100,00		100,00						
	02/07010401	02/2018/121	URBANIZAÇÃO DOMINGOSINHOS, EQUIPAMENTOS PARA REDE DE DISTRIBUIÇÃO E IP					2018/01/01	2018/12/31	10.000,00		10.000,00						
	02/07010404	03/2018/125	ILUMINAÇÃO FENICHE/PALEAL/FERREL					2018/01/01	2018/12/31	80.000,00	120.000,00	200.000,00		11.041,07	11.041,07	13,80	5,52	
	02/07010404	04/2018/126	OUTRAS					2018/01/01	2018/12/31	100,00		100,00						
	02/07010410	05/2018/132	MATERIAIS PARA REDES DE DISTRIBUIÇÃO DE ENERGIA ELÉCTRICA					2018/01/01	2018/12/31	5.000,00		5.000,00						
	02/07010602	06/2018/158	AQUISIÇÃO E REPARAÇÃO DE MATERIAL DE TRANSPORTE					2018/01/01	2018/12/31	2.000,00		2.000,00		1.146,13	1.146,13	57,31	57,31	
	02/070107	07/2018/174	AQUISIÇÃO DE EQUIPAMENTO INFORMÁTICO					2018/01/01	2018/12/31	250,00		250,00						
	02/070108	08/2018/189	AQUISIÇÃO DE SOFTWARE INFORMÁTICO			65,0		2018/01/01	2018/12/31	20.000,00		20.000,00		627,05	627,05	3,14	3,14	
	02/070109	09/2018/102	AQUISIÇÃO DE EQUIPAMENTO ADMINISTRATIVO					2018/01/01	2018/12/31	250,00		250,00						
	02/0701002	10/2018/118	AQUISIÇÃO DE EQUIPAMENTO BÁSICO					2018/01/01	2018/12/31	4.000,00		4.000,00		3.792,69	3.792,69	94,82	94,82	
	02/070115	11/2018/155	FONTO DE CARREGAMENTO DE VEÍCULOS ELÉTRICOS			50,0		2018/01/01	2018/12/31	10.000,00		10.000,00		890,82	890,82	8,91	8,91	
	02/070115	12/2018/156	AQUISIÇÃO DE OUTROS INVESTIMENTOS					2018/01/01	2018/12/31	41.500,00	75.000,00	116.500,00		23.197,43	23.197,43	55,90	19,91	
	02/10202502	13/2018/426	SAMA 2020 (ITT)			84,0		2018/01/01	2020/12/31	12.750,00	110.000,00	122.750,00						
	02/10202502	14/2018/428	REDES WI-FI			90,0		2018/01/01	2018/12/31	36.000,00		36.000,00						
3.3.										1.516.775,00	1.118.864,00	2.635.639,00	696.936,55	302.527,47	999.464,02	19,95	29,99	
3.3.1.										1.516.775,00	1.118.864,00	2.635.639,00	696.936,55	302.527,47	999.464,02	19,95	29,99	
	02/070207	34/2015/1201	RETROSCAVADORA					2015/01/01	2021/12/31	19.750,00	31.989,00	51.739,00		10.016,29	19.749,06	29,76	100,00	
	02/07030301	35/2015/1181	REPAVIMENTAÇÃO DA AVENIDA MONSENHOR MANUEL BASTOS, INCLUINDO SINALIZAÇÃO HORIZONTAL	ADM. DIR.				2015/01/01	2018/12/31	1.000,00		1.000,00		136.494,55	136.494,55	95,27		
	02/07010401	36/2015/1205	LOTEREIO MUNICIPAL EM ATUOUGIA DA GALEIA					2015/05/01	2018/12/31	65.000,00	30.500,00	95.500,00		399,26	399,26		0,06	
	02/07030301	09/2016/1125	EV POÇO DA BARRACA - GERALDES					2016/01/01	2018/12/31	1.000,00		1.000,00						
	02/07030301	15/2016/1136	REPARAÇÃO E BENEFICIAÇÃO DE ARRUMENTOS (PAVIMENTAÇÃO)					2016/01/01	2018/12/31				399.007,67		399.007,67			
	02/07030301	16/2016/1138	REPARAÇÃO E BENEFICIAÇÃO DE ARRUMENTOS (OUTROS MATERIAIS)					2016/01/01	2018/12/31	12.760,00		12.760,00		8.864,91	8.864,91		40,99	
	02/07030301	30/2016/1167	CONSTRUÇÃO DE PERCURSO PEDONAL E CICLÁVEL - LIGAÇÃO AO CASAL DA VALA			85,0		2016/01/01	2018/12/31	23.350,00	215.000,00	238.350,00		61,51	61,51	0,26	0,03	
	02/07030301	31/2016/1170	CONSTRUÇÃO DE PERCURSO PEDONAL E CICLÁVEL - LIGAÇÃO À ESCOLA SUPERIOR DE TURISMO E TECNOLOGIA DO MAR			85,0		2016/01/01	2018/12/31									
	02/07030301	32/2016/1176	REORDENAMENTO DA RUA 13 DE INFANTARIA			85,0		2016/01/01	2018/12/31				738,00		738,00			
	02/07010409	02/2017/128	SEMÁFOROS LED ACESSO AO SAHAL					2017/01/01	2018/12/31	10.000,00		10.000,00						
	02/07010409	03/2017/129	CREDMAMENTO DO ESTACIONAMENTO E RESPECTIVA CIRCULAÇÃO AUTOMÓVEL - VEDAÇÃO E SINALIZAÇÃO VERTICAL, PAPÓIA					2017/03/01	2019/12/31	5.000,00	25.000,00	30.000,00						
	02/07010602	05/2017/152	AQUISIÇÃO E REPARAÇÃO DE MATERIAL DE TRANSPORTE					2017/01/01	2018/12/31	1.290,00		1.290,00		14.138,42	1.262,43	15.400,85	89,41	89,95
	02/070207	11/2017/156	EMPILHADOR COM CARGA ATÉ 3.000KG					2017/01/01	2022/12/31									
	02/07030301	14/2017/1161	CONSTRUÇÃO DE PASSEIO ENTRE ALTO DO VERISSÍMO E BUFARDA					2017/01/01	2018/12/31	15.000,00		15.000,00						
	02/07030301	15/2017/1162	REVISÃO DO PEXT DO TALUDE NA RUA ANTÓNIO DA CONCEIÇÃO GENTO					2017/01/01	2018/12/31	10.000,00		10.000,00						
	02/07030301	16/2017/1163	REPARAÇÃO E BENEFICIAÇÃO DE ARRUMENTOS (PAVIMENTAÇÃO)					2017/01/01	2018/12/31	2.400,00		2.400,00		127.287,35	2.397,71	129.685,06	99,90	100,00
	02/07030301	18/2017/1165	CONSTRUÇÃO DE PERCURSO PEDONAL NO CAMPO DA REPÚBLICA			90,0		2017/01/01	2018/12/31	6.600,00	139.000,00	145.600,00						
	02/070101	01/2018/118	AQUISIÇÃO DE TERRENOS					2018/01/01	2018/12/31	95.000,00		95.000,00		95.000,00	95.000,00	100,00	100,00	
	02/07010409	02/2018/131	OUTRAS CONSTRUÇÕES DE SINALIZAÇÃO E TRÁNSITO					2018/01/01	2018/12/31	40.100,00		40.100,00						
	02/07010413	03/2018/146	SUBSTITUIÇÃO DA COBERTURA DO ARMAZÉM GERAL					2018/01/01	2018/12/31	3.250,00		3.250,00						
					A TRANSPORTAR ...		19.976.950,00	45.989.316,00	65.966.156,00	23.095.815,39	15.494.439,85	39.590.255,24						

ENTIDADE	EXECUÇÃO DAS GRANDES OPÇÕES DO PLANO - FUNCIONAL PLANO	ANO CONTABILÍSTICO 2018
MUNICÍPIO DE PENICHE		

OBJETIVO	CÓDIGO DA CLASSIFIC. ECONÓMICA	CÓDIGO/ANO/TIPO/NÚMERO DO PROJ. AÇÃO	DESCRIÇÃO	FORMA DE REALIZAÇÃO	FUNTE DE FINANCIAMENTO			DATAS		MONTANTE PREVISTO			MONTANTE EXECUTADO			EXEC. FINAN. ANUAL % (a)	EXEC. FINAN. GLOBAL % (b)
					AC	AA	FC	INICIO	FIM	ANO	ANOS SEQUITES	TOTAL	ANOS ANTERIORES	ANO	TOTAL		
A TRANSPORTAR ...										21.902.425,00	48.239.911,00	70.142.336,00	23.284.492,02	16.656.196,81	39.940.628,83		
	02/070115	10	2018	I	160			50,0	2018/01/01	2018/12/31	10.000,00		10.000,00		2,25	2,25	
	02/070115	11	2018	I	161				2018/01/01	2018/12/31	8.590,00		8.590,00		7,516,8	7,516,8	
		12	2018	A	33				2018/01/01	2018/12/31	15.400,00		15.400,00		15.000,00	97,40	
	02/04010101	12	2018	A	33						100,00						
	02/04010102	12	2018	A	33						100,00						
	02/04050102	12	2018	A	33						100,00						
	02/04050106	12	2018	A	33						100,00						
	02/040701	12	2018	A	33						15.000,00		15.000,00		100,00		
	02/070306	13	2018	I	194				2018/01/01	2018/12/31	100,00		100,00				
	02/080701	14	2018	A	42				2018/01/01	2018/12/31	100,00		100,00				
	02/110259	15	2018	A	52			100,0	2018/01/01	2018/12/31	500,00	500.000,00	500.500,00		25,71	25,71	
TOTAL GERAL										21.937.115,00	48.739.911,00	70.677.026,00	23.284.492,02	16.680.936,44	39.965.428,46	76,04	42,53

Anotações

a) Execução Financeira Anual = (Executado no Ano * 100) / Previsto no Ano

b) Execução Financeira Global = (Total Executado * 100) / (Realizado em Anos Anteriores + Total Previsto)

Em ___ de ___ de ___


Em ___ de ___ de ___



