



CÂMARA MUNICIPAL DE PENICHE
Presente e apreciado em reunião de
26 / 11 / 2020
Deliberação n.º 1249 / 2020

CÂMARA MUNICIPAL DE PENICHE
Presente e apreciado em reunião de
02 / 12 / 2020
Deliberação n.º 1280 / 2020

CÂMARA MUNICIPAL DE PENICHE
Presente e apreciado em reunião de
16 / 11 / 2020
Deliberação n.º 1135 / 2020

CÂMARA MUNICIPAL DE PENICHE
Presente e apreciado em reunião de
23 / 11 / 2020
Deliberação n.º 1229 / 2020



ANO 2021

DOCUMENTOS PREVISIONAIS DO MUNICÍPIO DE PENICHE

Índice

Notas aos Mapas Previsionais	1
1. Apresentação dos Mapas Previsionais	2
1.1 Resumo do Orçamento da Receita e da Despesa	2
1.2 Resumo do Orçamento da Receita e da Despesa por capítulos	3
1.3 Orçamento Municipal de 2021/2020	3
1.4 Orçamento da Receita por capítulos.....	4
1.5 Orçamento da Despesa por capítulos	7
1.6 Orçamento da Despesa após aplicação do saldo da gerência (previsto).....	10
1.7 Plano Plurianual de Investimento	11
1.8 Plano de Atividades Municipais	12

Anexos

Orçamento da Receita

Mapas auxiliares da Receita

Orçamento da Despesa

Mapas auxiliares da Despesa Corrente

Mapas auxiliares da Despesa Capital

Mapa de Empréstimos

Plano Plurianual de Investimentos

Plano de Atividades Municipais

| Notas aos Mapas Previsionais

Os documentos previsionais foram elaborados com base no classificador aprovado pelo Decreto-Lei n.º 26/2002, de 14 de fevereiro, incluindo as rubricas previstas no decreto-Lei n.º 192/2015, de 11 de setembro, de acordo com os modelos previstos no n.º 47 do ponto 11 da NCP 26 do SNC-AP, uma vez que os reportes de execução terão de respeitar estes modelos.

Pelo que, os mapas previsionais, do presente documento, apresentam o Orçamento para o ano financeiro de 2021 e seguintes, nas suas diversas dimensões.

No quadro do ponto 1.1, o resumo geral do Orçamento para o ano 2021 e no quadro do ponto 1.2, o resumo do Orçamento da Receita e da Despesa por capítulos, segundo a classificação económica aprovada pelo Decreto-Lei n.º 26/2002, de 14 de fevereiro, incluindo as rubricas previstas no Decreto-Lei n.º 192/2015, de 11 de setembro.

Para efeitos comparativos, apresenta-se a proposta de Orçamento para 2021 face ao Orçamento de 2020 (ponto 1.3), com quadros desagregados por receita e despesa por capítulos a partir do ponto 1.4.

É apresentada uma análise da estrutura da receita e da despesa, com gráficos representativos do peso da receita corrente e de capital no total da receita, e ainda o peso da receita por capítulo na receita corrente e na receita de capital. Da mesma forma, o ponto seguinte apresenta, representações gráficas para a despesa.

Quer o Orçamento da Receita, quer o orçamento da Despesa, são acompanhados de mapas auxiliares. A existência de mapa auxiliar para determinada rubrica está identificada na coluna das observações com a referência - MA – Mapa Auxiliar. No MA, está inscrito o valor desagregado por entidade ou destino.

Os mapas auxiliares, particularmente, para o Orçamento da Despesa, estão divididos em mapa auxiliar da despesa corrente e mapa auxiliar da despesa de capital. Estes mapas da despesa estão ainda desagregados por projeto ou ação e indicam o serviço responsável.

Ao mapa auxiliar da despesa de capital, acresce a desagregação por classificação funcional.

Para o Orçamento de 2021, a dívida transata incide, basicamente, sobre os fornecimentos e serviços prestados nos últimos meses do ano e que são exigíveis no início do ano que vem.

As colunas: Despesas – 2021 começa por identificar se há comparticipação para financiar a despesa, indicando a classificação económica, o valor, a entidade financiadora e ainda, o orçamento para 2021. De salientar que no orçamento para 2021 foram considerados os pagamentos a efetuar em 2021 relativamente a compromissos relativos aos últimos meses do ano.

Receitas próprias: correspondem à previsão de despesa para 2021 inscrita na coluna “Orç. 2021” deduzida da comparticipação prevista receber; As receitas próprias podem assumir o valor zero quando o projeto ou ação são comparticipadas em 100%, entenda-se aqui também os empréstimos bancários como uma comparticipação.

No caso da despesa ser repartida em anos futuros, esse valor é detalhado num horizonte temporal até 5 anos.

O Orçamento para 2021 faz parte do Plano de Atividades Municipal e do Plano Plurianual de Investimentos, possibilitando o tratamento plurianual das despesas, indo ao encontro do espírito da Lei dos Compromissos e Pagamentos em atraso.

Por outro lado, pretende-se também dar corpo à previsão das despesas plurianuais, que, sem prejuízo da necessidade de deliberação expressa da Assembleia Municipal para autorização prévia desses compromissos plurianuais, passarão a estar identificados também no Orçamento.

1. Apresentação dos Mapas Previsionais

1.1 Resumo do Orçamento da Receita e da Despesa

Valores em Euros (€)

Resumo do Orçamento					
Receitas			Despesas		
	Valor	%		Valor	%
Correntes	21 827 200	60,41%	Correntes	18 419 910	50,98%
Capital	14 301 750	39,58%	Capital	17 714 040	49,02%
Outras	5 000	0,01%			
Total	36 133 950		Total	36 133 950	

A proposta de orçamento para 2021 é de 36 133 950 €.

O quadro anterior, mostra, ainda, o valor da receita e da despesa previsto para o Orçamento de 2021 desagregado em corrente e capital.

1.2 Resumo do Orçamento da Receita e da Despesa por capítulos

Valores em Euros (€)

DESIGNAÇÃO			VALOR	DESIGNAÇÃO			VALOR
RECEITAS CORRENTES			2021	DESPESAS CORRENTES			2021
	%				%		
01	18,81%	Impostos diretos	6 795 300	01	27,66%	Despesas com o pessoal	9 993 240
02	0,53%	Impostos indiretos	191 300	02	17,56%	Aquisição de bens e serviços	6 344 190
04	1,34%	Taxas, multas e outras penalidades	483 800	03	0,22%	Juros e outros encargos	80 330
05	2,76%	Rendimentos da propriedade	998 190	04	4,81%	Transferências correntes	1 737 740
06	26,33%	Transferências correntes	9 513 465	05	0,01%	Subsídios	2 300
07	10,61%	Venda de bens e serviços correntes	3 832 145	06	0,73%	Outras despesas correntes	262 110
08	0,04%	Outras receitas correntes	13 000				
TOTAL DAS RECEITAS CORRENTES			21 827 200	TOTAL DAS DESPESAS CORRENTES			18 419 910
RECEITAS DE CAPITAL				DESPESAS DE CAPITAL			
09	0,04%	Venda de bens de investimento	15 125	07	42,73%	Aquisição de bens de capital	15 438 360
10	30,57%	Transferências de capital	11 046 025	08	0,96%	Transferências de capital	345 560
11	0,00%	Ativos financeiros	200	09	0,07%	Ativos financeiros	25 400
12	8,62%	Passivos financeiros	3 115 300	10	1,84%	Passivos financeiros	664 820
13	0,35%	Outras receitas de capital	125 100	11	3,43%	Outras despesas de capital	1 239 900
TOTAL DAS RECEITAS DE CAPITAL			14 301 750	TOTAL DESPESAS DE CAPITAL			17 714 040
15	0,01%	Reposições não abatidas nos pagamentos	5 000				
TOTAL DAS RECEITAS			36 133 950	TOTAL DAS DESPESAS			36 133 950

1.3 Orçamento Municipal de 2021/2020

A proposta de Orçamento para 2021, seguiu as bases usadas em 2020.

A previsão da receita também foi efetuada de forma muito rigorosa tendo sido ponderadas todas as possibilidades de arrecadação de receitas e previstas apenas aquelas cuja probabilidade de arrecadar esteja muito próxima dos 100%.

Desta forma, criaram-se as balizas para a despesa. Com respeito pelos princípios da Lei dos Compromissos e Pagamentos em Atraso, também a despesa foi definida com base no plano de intervenção ao nível da despesa corrente, que foi implementado e monitorizado, de forma a garantir a capacidade financeira para dar cumprimento às obrigações certas e permanentes, e gerar liquidez para investir.

Valores em Euros (€)

Descrição	Receitas			Descrição	Despesas		
	Valor		Varição		Valor		Varição
	2020	2021			2020	2021	
Correntes	17 801 920	21 827 200	4 025 280	Correntes	15 262 465	18 419 910	3 157 445
Capital	6 695 750	14 301 750	7 606 000	Capital	9 240 205	17 714 040	8 473 835
Outras	5 000	5 000	0				
Total	24 502 670	36 133 950	11 631 280	Total	24 502 670	36 133 950	11 631 280

Pelo que se pode constatar no quadro comparativo relativamente a 2020, existe um aumento substancial do orçamento a executar em 2021, aumento este fruto da transferência de competências para o Município no domínio da Educação e da execução de projeto financiados por fundos comunitário, cuja comparticipação Municipal também advém do recurso ao financiamento a entidades de crédito bancário.

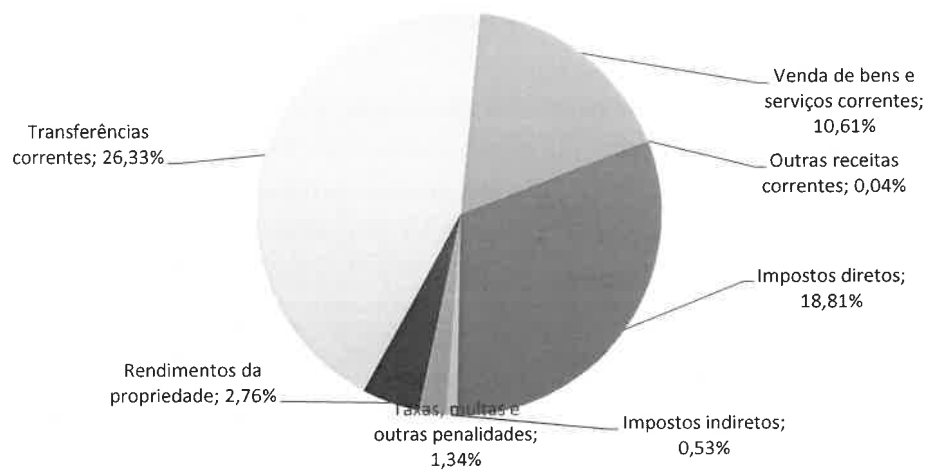
1.4 Orçamento da Receita por capítulos

Valores em Euros (€)

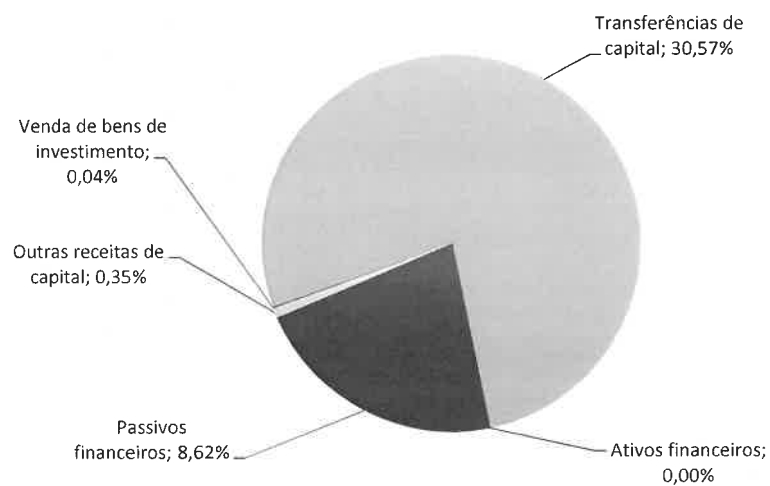
DESIGNAÇÃO		VALOR		
RECEITAS CORRENTES		2020	2021	Varição
01	Impostos diretos	6 595 300	6 795 300	200 000
02	Impostos indiretos	230 300	191 300	-39 000
04	Taxas, multas e outras penalidades	303 800	483 800	180 000
05	Rendimentos da propriedade	1 002 690	998 190	-4 500
06	Transferências correntes	6 127 380	9 513 465	3 386 085
07	Venda de bens e serviços correntes	3 529 450	3 832 145	302 695
08	Outras receitas correntes	13 000	13 000	0
TOTAL DAS RECEITAS CORRENTES		17 801 920	21 827 200	4 025 280
RECEITAS DE CAPITAL				
09	Venda de bens de investimento	35 100	15 125	-19 975
10	Transferências de capital	6 532 450	11 046 025	4 513 575
11	Ativos financeiros	200	200	0
12	Passivos financeiros	400	3 115 300	3 114 900
13	Outras receitas de capital	127 600	125 100	-2 500
TOTAL DAS RECEITAS DE CAPITAL		6 695 750	14 301 750	7 606 000
15	Reposições não abatidas nos pagamentos	5 000	5 000	0
TOTAL OUTRAS RECEITAS		5 000	5 000	0
TOTAL DAS RECEITAS		24 502 670	36 133 950	11 631 280

1.4.1 Estrutura da receita

Peso de cada receita corrente na receita total

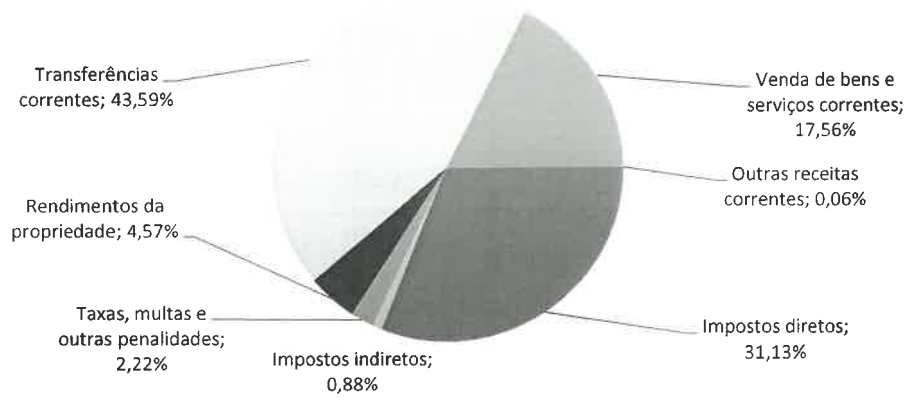


Peso de cada receita capital na receita total



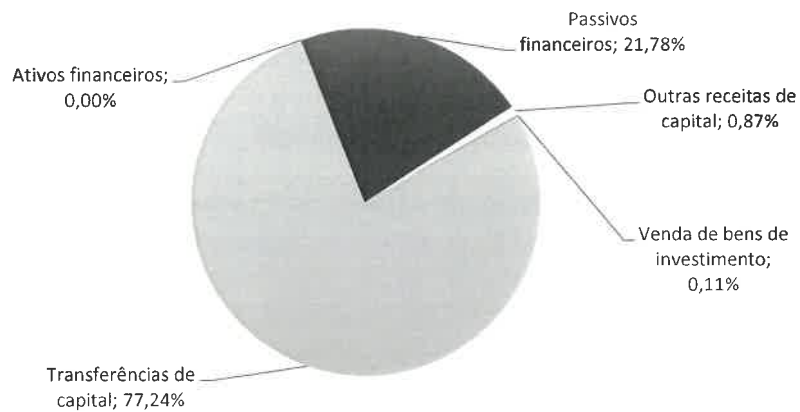
1.4.2 Receita corrente

Peso de cada receita corrente na receita corrente



1.4.3 Receita de capital

Peso de cada receita capital na receita capital



1.5 Orçamento da Despesa por capítulos

Valores em Euros (€)

DESIGNAÇÃO		VALOR		
DESPESAS CORRENTES		2019	2021	Variação
01 - ASSEMBLEIA MUNICIPAL				
01	Despesas com o pessoal	21 255	21 255	0
02	Aquisição de bens e serviços	400	400	0
02 - CÂMARA MUNICIPAL				
01	Despesas com o pessoal	7 634 195	9 971 985	2 337 790
02	Aquisição de bens e serviços	5 553 745	6 343 790	790 045
03	Juros e outros encargos	84 805	80 330	-4 475
04	Transferências correntes	1 711 820	1 737 740	25 920
05	Subsídios	2 300	2 300	0
06	Outras despesas correntes	253 945	262 110	8 165
TOTAL DAS DESPESAS CORRENTES		15 262 465	18 419 910	3 157 445
DESPESAS DE CAPITAL				
07	Aquisição de bens de capital	7 286 110	15 438 360	8 152 250
08	Transferências de capital	343 425	345 560	2 135
09	Ativos financeiros	78 465	25 400	-53 065
10	Passivos financeiros	728 105	664 820	-63 285
11	Outras despesas de capital	804 100	1 239 900	435 800
TOTAL DAS DESPESAS DE CAPITAL		9 240 205	17 714 040	8 473 835
TOTAL DAS DESPESAS		24 502 670	36 133 950	11 631 280

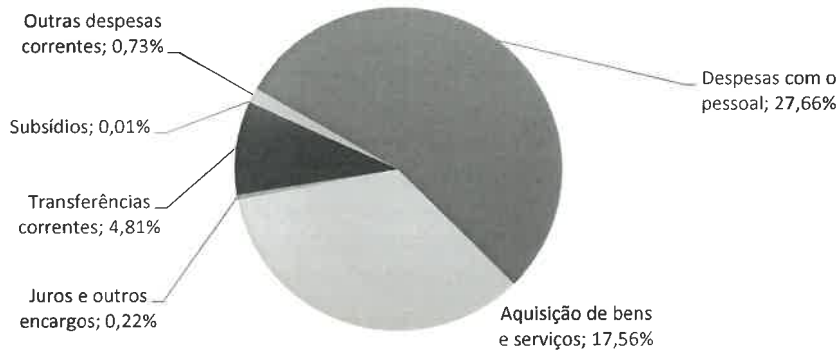
O orçamento da despesa, à semelhança do orçamento da receita, também foi fortemente influenciado quer pela previsão da execução de obras financiadas por fundos comunitários, bem como pelos encargos que ocorreram com a consolidação da transferência de competências no domínio da Educação.

A transferência de competências teve impacto não só nas despesas com pessoal, como também no aumento das despesas com a aquisição de bens e serviços, sendo de destacar o fornecimento de refeições escolares.

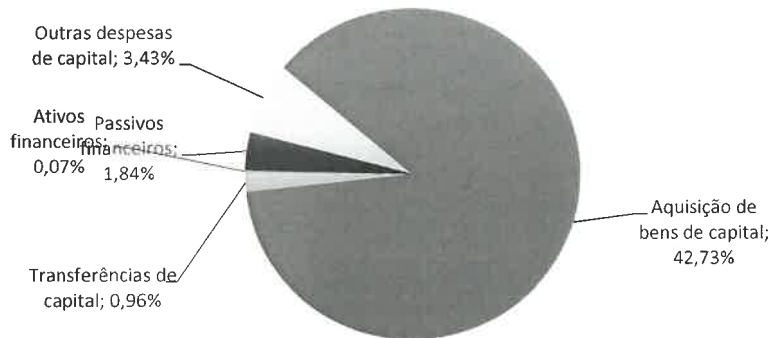
[Handwritten signatures and initials in blue ink]

1.5.1 Estrutura da despesa

Peso de cada despesa corrente na despesa total




Peso de cada despesa de capital na despesa total




1.5.2 Despesa corrente

Peso da cada despesa corrente na despesa corrente



1.5.3 Despesa de capital

Peso de cada despesa de capital na despesa capital



1.6 Orçamento da Despesa após aplicação do saldo da gerência (previsto)

Valores em Euros (€)

	DESIGNAÇÃO	2020 Corrigido*	VALOR		
			2021		Variação
			Orçamento Inicial	Aplicação do Saldo da Gerência **	
DESPESAS CORRENTES					
01 - ASSEMBLEIA MUNICIPAL					
01	Despesas com o pessoal	21 255	21 255	0	0
02	Aquisição de bens e serviços	400	400	0	0
02 - CÂMARA MUNICIPAL					
01	Despesas com o pessoal	8 358 635	9 971 985	290 000	1 903 350
02	Aquisição de bens e serviços	5 665 940	6 343 790	466 000	1 143 850
03	Juros e outros encargos	91 305	80 330	0	-10 975
04	Transferências correntes	2 499 000	1 737 740	500 000	-261 260
05	Subsídios	2 300	2 300	0	0
06	Outras despesas correntes	171 945	262 110	0	90 165
TOTAL DAS DESPESAS CORRENTES		16 810 780	18 419 910	1 256 000	2 865 130
DESPESAS DE CAPITAL					
07	Aquisição de bens de capital	7 333 875	15 438 360	0	8 104 485
08	Transferências de capital	310 460	345 560	0	35 100
09	Ativos financeiros	78 465	25 400	0	-53 065
10	Passivos financeiros	789 505	664 820	0	-124 685
11	Outras despesas de capital	1 084 730	1 239 900	0	155 170
TOTAL DAS DESPESAS DE CAPITAL		9 597 035	17 714 040	0	8 117 005
TOTAL DAS DESPESAS		26 407 815	36 133 950	1 256 000	10 982 135

* Inclui a absorção do saldo da gerência de 2019 e as respetivas alterações à data de 06.11.2020

** Saldo da Gerência a transitar, previsto, será no valor de 1.306.000€, dos quais 50,000,00€ estão consignados ao projeto "Orçamento Participativo".

1.7 Plano Plurianual de Investimento

Plano Plurianual de Investimentos										
Obj.	Descrição	Despesas								Total Previsto
		Ano 2021			Anos Seguintes					
		Total	Definido	Não Def.	2022	2023	2024	2025	Outros	
1.	Funções Gerais	324 860	324 860	0	376 680	175 980	188 880	131 730	0	1 198 130
1.1.	Funções gerais da administração pública	304 510	304 510	0	373 280	172 580	185 480	128 330	0	1 164 180
1.1.1.	Administração geral	304 510	304 510	0	373 280	172 580	185 480	128 330	0	1 164 180
1.2.	Segurança e ordem pública	20 350	20 350	0	3 400	3 400	3 400	3 400	0	33 950
1.2.1.	Proteção civil e luta contra incêndios	20 350	20 350	0	3 400	3 400	3 400	3 400	0	33 950
2.	Funções sociais	14 700 640	11 888 920	2 811 720	942 310	947 480	1 063 365	866 880	0	18 520 675
2.1.	Educação	778 510	778 510	0	67 500	77 650	142 650	156 650	0	1 222 960
2.1.1.	Ensino não superior	778 410	778 410	0	67 400	77 550	142 550	156 550	0	1 222 460
2.1.2.	Serviços auxiliares de ensino	100	100	0	100	100	100	100	0	500
2.3.	Segurança e ação social	10 000	10 000	0	1 100	4 300	4 300	4 300	0	24 000
2.3.2.	Ação Social	10 000	10 000	0	1 100	4 300	4 300	4 300	0	24 000
2.4.	Habituação e serviços coletivos	9 908 470	7 096 750	2 811 720	700 315	724 330	775 215	555 730	0	12 664 060
2.4.1.	habitação	55 050	55 050	0	100 700	100 700	130 700	130 700	0	517 850
2.4.2.	Ordenamento do território	4 871 540	2 059 820	2 811 720	6 300	10 415	11 300	139 480	0	5 039 035
2.4.5.	Resíduos sólidos	421 520	421 520	0	277 620	288 520	288 520	170 580	0	1 446 760
2.4.6.	Proteção do meio ambiente e conserv. da natureza	4 560 360	4 560 360	0	315 695	324 695	344 695	114 970	0	5 660 415
2.5.	Serviços culturais, recreativos e religiosos	4 003 660	4 003 660	0	173 395	141 200	141 200	150 200	0	4 609 655
2.5.1.	Cultura	3 921 950	3 921 950	0	34 295	1 100	1 100	1 100	0	3 959 545
2.5.2.	Desporto, Recreio e Lazer	81 710	81 710	0	139 100	140 100	140 100	149 100	0	650 110
3.	Funções económicas	3 087 860	3 087 860	0	861 985	877 310	698 310	841 850	0	6 367 315
3.1.	Agricultura, pecuária, silvicultura, caça e pesca	6 800	6 800	0	3 400	3 400	3 400	3 400	0	20 400
3.2.	Indústria e energia	256 980	256 980	0	18 400	22 400	37 400	18 840	0	354 020
3.3.	Transportes e comunicações	2 495 610	2 495 610	0	824 885	827 210	605 810	757 910	0	5 511 425
3.3.1.	Transportes rodoviários	2 495 610	2 495 610	0	824 885	827 210	605 810	757 910	0	5 511 425
3.4.	Comércio e turismo	328 470	328 470	0	15 300	24 300	51 700	61 700	0	481 470
3.4.1.	Mercados e feiras	140 600	140 600	0	1 600	10 600	10 600	10 600	0	174 000
3.4.2.	Turismo	187 870	187 870	0	13 700	13 700	41 100	51 100	0	307 470
4.	Outras funções	162 120	162 120	0	49 600	49 600	53 600	49 600	0	364 520
4.3.	Diversas não especificadas	162 120	162 120	0	49 600	49 600	53 600	49 600	0	364 520
TOTAL		18 275 480	15 463 760	2 811 720	2 230 575	2 050 370	2 004 155	1 890 060	0	26 450 640

1.8 Plano de Atividades Municipais

Plano de Atividades Municipal										
Obj.	Descrição	Despesas								Total Previsto
		Ano 2021			Anos Seguintes					
		Total	Definido	Não Def.	2022	2023	2024	2025	Outros	
1.	Funções Gerais	17 240 195	16 334 195	906 000	16 756 170	16 761 595	16 721 045	16 702 915	3 957 671	71 418 546
1.1.	Funções gerais da administração pública	16 998 280	16 142 280	856 000	16 514 360	16 519 785	16 479 235	16 461 105	0	66 493 530
1.1.1.	Administração geral	16 998 280	16 142 280	856 000	16 514 360	16 519 785	16 479 235	16 461 105	0	66 493 530
1.2.	Segurança e ordem pública	241 915	191 915	50 000	241 810	241 810	241 810	241 810	0	967 345
1.2.1.	Proteção civil e luta contra incêndios	241 915	191 915	50 000	241 810	241 810	241 810	241 810	0	967 345
2.	Funções sociais	3 205 195	3 055 195	150 000	2 150 060	2 089 635	2 110 405	2 243 870	0	9 688 760
2.1.	Educação	1 084 870	1 034 870	50 000	1 042 370	1 042 370	1 062 370	1 052 923	0	4 222 533
2.1.1.	Ensino não superior	415 470	365 470	50 000	310 970	310 970	330 970	321 523	0	1 358 933
2.1.2.	Serviços auxiliares de ensino	669 400	669 400	0	731 400	731 400	731 400	731 400	0	2 863 600
2.2.	Saúde	65	65	0	0	0	0	0	0	65
2.2.1.	Serviços Individuais de Saúde	65	65	0	0	0	0	0	0	65
2.3.	Segurança e ação social	386 475	336 475	50 000	346 155	346 155	346 115	300 467	0	1 379 252
2.3.2.	Ação Social	386 475	336 475	50 000	346 155	346 155	346 115	300 467	0	1 379 252
2.4.	Habituação e serviços coletivos	66 200	66 200	0	24 500	24 500	24 500	24 500	0	139 700
2.4.2.	Ordenamento do território	1 000	1 000	0	1 000	1 000	1 000	1 000	0	4 000
2.4.6.	Proteção do meio ambiente e conserv. da natureza	65 200	65 200	0	23 500	23 500	23 500	23 500	0	135 700
2.5.	Serviços culturais, recreativos e religiosos	1 667 585	1 617 585	50 000	737 035	676 610	677 420	865 980	0	3 947 210
2.5.1.	Cultura	1 345 075	1 295 075	50 000	421 345	360 260	360 360	533 660	0	2 660 340
2.5.2.	Desporto, Recreio e Lazer	311 910	311 910	0	305 090	305 750	306 460	321 720	0	1 244 470
2.5.3.	Outras atividades cívicas e religiosas	10 600	10 600	0	10 600	10 600	10 600	10 600	0	42 400
3.	Funções económicas	112 210	112 210	0	270 635	218 975	284 470	280 945	0	882 765
3.1.	Agricultura, pecuária, silvicultura, caça e pesca	58 660	58 660	0	4 500	4 500	4 500	4 500	0	72 160
3.3.	Transportes e comunicações	100	100	0	0	0	0	0	0	100
3.3.1.	Transportes rodoviários	100	100	0	0	0	0	0	0	100
3.4.	Comércio e turismo	53 450	53 450	0	266 135	214 475	279 970	276 445	0	810 505
3.4.2.	Turismo	53 450	53 450	0	266 135	214 475	279 970	276 445	0	810 505
4.	Outras funções	1 368 590	1 168 590	200 000	1 165 320	833 610	833 610	833 610	0	4 201 130
4.2.	Transferências entre Administrações	853 490	653 490	200 000	818 510	818 510	818 510	818 510	0	3 309 020
4.3.	Diversas não especificadas	515 100	515 100	0	346 810	15 100	15 100	15 100	0	892 110
TOTAL		21 926 190	20 670 190	1 256 000	20 342 185	19 903 815	19 949 530	20 061 340	3 957 671	86 191 201

Tipo de Orçamento : DA RECEITA

Tipo de Dotação : DOTAÇÕES INICIAIS

Tipo de Visualização : COM E SEM MOVIMENTO

Desagregar : S Euros

Rubrica	Designação	Orçamento 2021			Plano orçamental plurianual			
		Períodos anteriores	Período	Soma	2022	2023	2024	2025
07020999	OUTROS		10.500,00	10.500,00	10.500,00	10.500,00	10.500,00	10.500,00
070299	OUTROS		61.000,00	61.000,00	61.000,00	61.000,00	61.000,00	61.000,00
070301	HABITAÇÕES		197.600,00	197.600,00	190.600,00	188.600,00	188.100,00	187.600,00
070302	EDIFÍCIOS		183.815,00	183.815,00	164.390,00	164.390,00	164.390,00	164.390,00
070399	OUTRAS		162.600,00	162.600,00	162.600,00	162.600,00	162.600,00	162.600,00
R7	Outras receitas correntes		13.000,00	13.000,00	13.000,00	13.000,00	13.000,00	13.000,00
08019901	INDEMNIZAÇÕES POR DETERIORAÇÃO, ROUBO E EXTRAVIO DE BENS PATRIMONIAIS		1.000,00	1.000,00	1.000,00	1.000,00	1.000,00	1.000,00
08019902	INDEMNIZAÇÕES DE ESTRAGOS PROVOCADOS POR OUTRÉM EM VIATURAS OU EM QUAISQUER OUTROS EQUIPAMENTOS PE		2.000,00	2.000,00	2.000,00	2.000,00	2.000,00	2.000,00
08019999	DIVERSOS		10.000,00	10.000,00	10.000,00	10.000,00	10.000,00	10.000,00
	Receita de capital		11.191.250,00	11.191.250,00	1.618.295,00	1.004.570,00	1.004.570,00	1.002.785,00
R8	Venda de bens de investimento		15.125,00	15.125,00	11.100,00	11.100,00	11.100,00	11.100,00
090101	SOCIEDADES E QUASE-SOCIEDADES NÃO FINANCEIRAS		4.125,00	4.125,00	100,00	100,00	100,00	100,00
090102	SOCIEDADES FINANCEIRAS		100,00	100,00	100,00	100,00	100,00	100,00
090109	INSTITUIÇÕES SEM FINS LUCRATIVOS		100,00	100,00	100,00	100,00	100,00	100,00
090110	FAMÍLIAS		100,00	100,00	100,00	100,00	100,00	100,00
090210	FAMÍLIAS		100,00	100,00	100,00	100,00	100,00	100,00
090301	SOCIEDADES E QUASE-SOCIEDADES NÃO FINANCEIRA		100,00	100,00	100,00	100,00	100,00	100,00
090302	SOCIEDADES FINANCEIRAS		100,00	100,00	100,00	100,00	100,00	100,00
09040101	EQUIPAMENTO DE TRANSPORTE		5.000,00	5.000,00	5.000,00	5.000,00	5.000,00	5.000,00
09040102	MAQUINARIA E EQUIPAMENTO		5.000,00	5.000,00	5.000,00	5.000,00	5.000,00	5.000,00
09040103	OUTROS		100,00	100,00	100,00	100,00	100,00	100,00
09041001	EQUIPAMENTO DE TRANSPORTE		100,00	100,00	100,00	100,00	100,00	100,00
09041002	MAQUINARIA E EQUIPAMENTO		100,00	100,00	100,00	100,00	100,00	100,00
09041003	OUTROS		100,00	100,00	100,00	100,00	100,00	100,00
R9	Transferências e subsídios de capital		11.046.025,00	11.046.025,00	1.601.995,00	988.270,00	988.270,00	986.485,00
R91	Transferências de capital		11.046.025,00	11.046.025,00	1.601.995,00	988.270,00	988.270,00	986.485,00
R911	Administrações Públicas		11.014.025,00	11.014.025,00	1.601.795,00	988.070,00	988.070,00	986.285,00
R9111	Administração Central - Estado Português		10.920.135,00	10.920.135,00	1.590.095,00	976.370,00	976.370,00	974.585,00
10030101	FUNDO DE EQUILÍBRIO FINANCEIRO		421.135,00	421.135,00	421.135,00	421.135,00	421.135,00	421.135,00
10030104	COOPERAÇÃO TÉCNICA E FINANCEIRA		100,00	100,00	100,00	100,00	100,00	100,00
10030105	ART.35.º, N.º 3 DA LEI N.º 73/2013		547.850,00	547.850,00	547.850,00	547.850,00	547.850,00	547.850,00
10030106	TRANSFERÊNCIAS DE COMPETÊNCIAS - LEI 50/2018		100,00	100,00	100,00	100,00	100,00	100,00
10030199	OUTROS		100,00	100,00	100,00	100,00	100,00	100,00
100307	ESTADO- PARTICIPAÇÃO COMUNITÁRIA EM PROJECTOS CO-FINANCIADOS		9.950.850,00	9.950.850,00	620.810,00	7.085,00	7.085,00	5.300,00
R9112	Administração Central - Outras entidades		18.390,00	18.390,00	11.100,00	11.100,00	11.100,00	11.100,00
10030801	TRANSFERÊNCIAS DE COMPETÊNCIAS - LEI 50/2018		100,00	100,00	100,00	100,00	100,00	100,00
10030899	OUTRAS		18.290,00	18.290,00	11.000,00	11.000,00	11.000,00	11.000,00
R9113	Segurança Social							
R9114	Administração Regional							
R9115	Administração Local		75.500,00	75.500,00	600,00	600,00	600,00	600,00
10050101	MUNICÍPIOS		100,00	100,00	100,00	100,00	100,00	100,00
10050102	FREGUESIAS		75.000,00	75.000,00	100,00	100,00	100,00	100,00
10050103	SERVIÇOS AUTÓNOMOS DA ADMINISTRAÇÃO LOCAL		100,00	100,00	100,00	100,00	100,00	100,00
10050104	ASSOCIAÇÕES DE MUNICÍPIOS		100,00	100,00	100,00	100,00	100,00	100,00
10050106	REGIÕES DE TURISMO		100,00	100,00	100,00	100,00	100,00	100,00
10050199	OUTROS		100,00	100,00	100,00	100,00	100,00	100,00
R912	Exterior - U E							
R913	Outras		32.000,00	32.000,00	200,00	200,00	200,00	200,00

2020/11/06
anunesORÇAMENTO E PLANO ORÇAMENTAL PLURIANUAL
MUNICÍPIO DE PENICHE

2020, DAF 1,01,2675 - 07-11-2020

Ano 2021

Tipo de Orçamento : DA RECEITA

Tipo de Dotação : DOTAÇÕES INICIAIS

Tipo de Visualização : COM E SEM MOVIMENTO

Desagregar : S Euros

Rubrica	Designação	Períodos anteriores	Orçamento 2021		Plano orçamental plurianual			
			Período	Soma	2022	2023	2024	2025
	100102 PRIVADAS		12.000,00	12.000,00	100,00	100,00	100,00	100,00
	100701 INSTITUIÇÕES SEM FINS LUCRATIVOS		20.000,00	20.000,00	100,00	100,00	100,00	100,00
R92	Subsídios de capital							
R10	Outras receitas de capital		125.100,00	125.100,00	200,00	200,00	200,00	200,00
	130101 INDEMNIZAÇÕES		100,00	100,00	100,00	100,00	100,00	100,00
	130199 OUTRAS		125.000,00	125.000,00	100,00	100,00	100,00	100,00
R11	Reposições não abatidas aos pagamentos		5.000,00	5.000,00	5.000,00	5.000,00	5.000,00	5.000,00
	150101 REPOSIÇÕES NÃO ABATIDAS NOS PAGAMENTOS		5.000,00	5.000,00	5.000,00	5.000,00	5.000,00	5.000,00
	Receita efetiva [1]		33.018.450,00	33.018.450,00	22.572.160,00	21.953.585,00	21.953.085,00	21.950.800,00
	Receita não efetiva [2]		3.115.500,00	3.115.500,00	600,00	600,00	600,00	600,00
R12	Receita com ativos financeiros		200,00	200,00	200,00	200,00	200,00	200,00
	110606 ADMINISTRAÇÃO PÚBLICA- ADMINISTRAÇÃO LOCAL- CONTINENTE		100,00	100,00	100,00	100,00	100,00	100,00
	1110 ALIENAÇÃO DE PARTES SOCIAIS DE EMPRESAS		100,00	100,00	100,00	100,00	100,00	100,00
R13	Receita com passivos financeiros		3.115.300,00	3.115.300,00	400,00	400,00	400,00	400,00
	120502 SOCIEDADES FINANCEIRAS		100,00	100,00	100,00	100,00	100,00	100,00
	120602 SOCIEDADES FINANCEIRAS		3.115.000,00	3.115.000,00	100,00	100,00	100,00	100,00
	120603 ADMINISTRAÇÃO PÚBLICA- ADMINISTRAÇÃO CENTRAL- ESTADO		100,00	100,00	100,00	100,00	100,00	100,00
	120604 ADMINISTRAÇÃO PÚBLICA - ADMINISTRAÇÃO CENTRAL - FUNDOS E SERVIÇOS AUTÓNOMOS		100,00	100,00	100,00	100,00	100,00	100,00
R14	Saldo da Gerência Anterior - Operações Orçamentais							
	Receita total [3] = [1] + [2]		36.133.950,00	36.133.950,00	22.572.760,00	21.954.185,00	21.953.685,00	21.951.400,00

ORÇAMENTO DA RECEITA

Capítulo	Grupo	Artigo	Subartigo	Rubrica	DESIGNAÇÃO	VALORES					Obr.
						2021	2022	2023	2024	2025	
					RECEITA CORRENTES						
01	02				Impostos directos *						
					Outros						
		02			Imposto municipal sobre imóveis	4 080 000	4 080 000	4 080 000	4 080 000	4 080 000	
		03			Imposto único de circulação	645 000	645 000	645 000	645 000	645 000	
		04			Imposto municipal sobre transmissões onerosas de imóveis	1 800 000	1 800 000	1 800 000	1 800 000	1 800 000	
		05			Derrama	270 000	270 000	270 000	270 000	270 000	
		07			Impostos abolidos						
			01		Contribuição autárquica	100	100	100	100	100	
			02		Imposto municipal de sisa	100	100	100	100	100	
			03		Imposto municipal sobre veículos	100	100	100	100	100	
					TOTAL 01	6 795 300	6 795 300	6 795 300	6 795 300	6 795 300	
02	02				Impostos indirectos *						
					Outros						
		06			Impostos indirectos especificos das autarquias locais *						
			01		Mercados e feiras *	100	100	100	100	100	
			02		Loteamentos e obras *	100 000	100 000	100 000	100 000	100 000	
			03		Ocupação da via pública *	30 000	30 000	30 000	30 000	30 000	
			05		Publicidade *	10 000	10 000	10 000	10 000	10 000	
			99		Outros *						
			01		Taxa Municipal de Direitos de Passagem	100	100	100	100	100	
			02		Taxa de Depósito da Ficha Técnica da Habitação	1 000	1 000	1 000	1 000	1 000	
			05		Taxa de Gestão de Resíduos - TGR	100	100	100	100	100	
			99		Outros	50 000	50 000	50 000	50 000	50 000	
					TOTAL 02	191 300	191 300	191 300	191 300	191 300	
04	01				Taxas, multas e outras penalidades *						
					Taxas						
		23			Taxas especificas das autarquias locais *						
			01		Mercados e feiras	100	100	100	100	100	
			02		Loteamentos e obras	150 000	150 000	150 000	150 000	150 000	
			03		Ocupação da via pública	70 000	70 000	70 000	70 000	70 000	
			05		Caça, uso e porte de arma	100	100	100	100	100	
			99		Outras *						
			01		Taxa de Depósito da Ficha Técnica da Habitação	1 000	1 000	1 000	1 000	1 000	
			02		Taxa pela emissão do certificado de registo	100	100	100	100	100	
			05		Taxa de Gestão de Resíduos - TGR	75 000	75 000	75 000	75 000	75 000	
			99		Outras	100 000	100 000	100 000	100 000	100 000	
	02				Multas e outras penalidades						
			01		Juros de mora *	60 000	60 000	60 000	60 000	60 000	
			02		Juros compensatórios	15 000	15 000	15 000	15 000	15 000	
			04		Coimas e penalidades por contra-ordenações *	10 000	10 000	10 000	10 000	10 000	
			99		Multas e penalidades diversas *	2 500	2 500	2 500	2 500	2 500	
					TOTAL 04	483 800	483 800	483 800	483 800	483 800	
05	02				Rendimentos da propriedade *						
					Juros - Sociedades financeiras						
		01			Bancos e outras instituições financeiras	500	500	500	500	500	
		03			Juros - Administrações Públicas						
		04			Administração local - Continente	100	100	100	100	100	
		07			Dividendos e Participações nos Lucros de Sociedades e Quase-Sociedades Não Financeiras						
		01			Empresas Públicas	100	100	100	100	100	
	09				Participações nos Lucros de Administrações Públicas						

ORÇAMENTO DA RECEITA

Capítulo	Grupo	Artigo	Subartigo	Rubrica	DESIGNAÇÃO	VALORES					Out
RECEITA CORRENTES						2021	2022	2023	2024	2025	
		03			Serviços Municipalizados	100	100	100	100	100	
		99			Outros	100	100	100	100	100	
	10				Rendas						
		01			Terrenos *	367 290	367 290	367 290	367 290	367 290	M.A.
		99			Outros *	630 000	630 000	630 000	630 000	630 000	M.A.
					TOTAL 05	998 190	998 190	998 190	998 190	998 190	
06					Transferências correntes *						
	01				Sociedades e quase-sociedades não financeiras						
		02			Privadas	100	100	100	100	100	
	02				Sociedades financeiras						
		01			Bancos e Outras Instituições Financeiras	100	100	100	100	100	
		02			Companhias de seguros e fundos de pensões	40 000	40 000	40 000	40 000	40 000	
	03				Administração central						
		01			Estado						
		01			Fundo de Equilíbrio Financeiro	3 790 195	3 790 195	3 790 195	3 790 195	3 790 195	
		02			Fundo Social Municipal	468 930	468 930	468 930	468 930	468 930	
		03			Participação fixa no IRS	997 325	997 325	997 325	997 325	997 325	
		06			Transferência de Competências - Lei 50/2018	100	100	100	100	100	
		07			Participação no IVA - Artigo 26-A da Lei N.º 73/2013	175 955	175 955	175 955	175 955	175 955	
		99			Outras	100	100	100	100	100	
		06			Estado - Participação comunitária em projectos co-financiados *	683 030	1 350	500	500	500	M.A.
		07			Serviços e Fundos Autónomos						
		01			Transferência de Competências - Lei 50/2018	2 385 990	2 385 990	2 385 990	2 385 990	2 385 990	M.A.
		99			Outros	945 350	780 120	778 120	778 120	778 120	M.A.
		09			Subsistemas de Protecção à Família e Políticas de Emprego e Formação Profissional	25 490	25 490	25 490	25 490	25 490	M.A.
	05				Administração Local						
		01			Continente						
		01			Municípios	100	100	100	100	100	
		02			Freguesias	100	100	100	100	100	
		03			Serviços Autónomos da Administração Local	100	100	100	100	100	
		04			Associações de Municípios	100	100	100	100	100	
		06			Regiões de Turismo	100	100	100	100	100	
		99			Outros	100	100	100	100	100	
		07			Instituições sem fins lucrativos						
		01			Instituições sem fins lucrativos	100	100	100	100	100	
	08				Famílias						
		01			Famílias	100	100	100	100	100	
					TOTAL 06	9 513 465	8 666 555	8 663 705	8 663 705	8 663 705	
07					Venda de bens e serviços correntes *						
	01				Venda de bens						
		02			Livros e documentação técnica	100	100	100	100	100	
		03			Publicações e impressos *	500	500	500	500	500	
		05			Bens inutilizados *	5 000	5 000	5 000	5 000	5 000	
		06			Produtos agrícolas e pecuários	150 000	150 000	150 000	150 000	150 000	
		07			Produtos Alimentares e Bebidas	10 000	10 000	10 000	10 000	10 000	
		08			Mercadorias *						
		02			Água	1 000	1 000	1 000	1 000	1 000	
		03			Eletricidade	50 000	50 000	50 000	50 000	50 000	
		04			Inertes	100	100	100	100	100	
		05			Gasóleo	85 000	85 000	85 000	85 000	85 000	
		99			Outros	5 000	5 000	5 000	5 000	5 000	
		99			Outros	10 000	10 000	10 000	10 000	10 000	
	02				Serviços						
		01			Aluguer de espaços e equipamentos	35 000	35 000	35 000	35 000	35 000	

ORÇAMENTO DA RECEITA

Capítulo	Grupo	Artigo	Subartigo	Rubrica	DESIGNAÇÃO	VALORES					Obs.
						2021	2022	2023	2024	2025	
					RECEITA CORRENTES						
		08			Serviços sociais, recreativos, culturais e de desporto *						
			01		Serviços sociais	282 100	282 100	282 100	282 100	282 100	M.A.
			02		Serviços recreativos						
				01	Turismo Sénior	100	100	100	100	100	
				99	Outros	40 000	40 000	40 000	40 000	40 000	
			03		Serviços culturais						
				01	Turismo Sénior	100	100	100	100	100	
				99	Outros	500	500	500	500	500	M.A.
			04		Serviços desportivos	280 500	280 500	280 500	280 500	280 500	M.A.
		09			Serviços específicos das autarquias *						
			02		Resíduos sólidos	1 205 830	1 205 830	1 205 830	1 205 830	1 205 830	M.A.
			03		Transporte colectivos de pessoa e mercadorias						
				02	Transportes escolares	1 500	1 500	1 500	1 500	1 500	M.A.
				03	Transportes de pessoas e mercadorias	13 000	13 000	13 000	13 000	13 000	M.A.
				99	Outros	100	100	100	100	100	
			04		Trabalhos por conta de particulares *	5 000	5 000	5 000	5 000	5 000	
			05		Cemitérios	71 100	71 100	71 100	71 100	71 100	M.A.
			06		Mercados e feiras *	90 000	90 000	90 000	90 000	90 000	M.A.
			07		Parques de estacionamento	100	100	100	100	100	
			08		Parques de campismo	875 000	875 000	875 000	875 000	875 000	M.A.
			99		Outros *	10 500	10 500	10 500	10 500	10 500	M.A.
		99			Outros	61 000	61 000	61 000	61 000	61 000	M.A.
		03			Rendas *						
			01		Habitacões *	197 600	190 600	188 600	188 100	187 600	M.A.
			02		Edifícios *	183 815	164 390	164 390	164 390	164 390	M.A.
			99		Outras *	162 600	162 600	162 600	162 600	162 600	M.A.
					TOTAL 07	3 832 145	3 805 720	3 803 720	3 803 220	3 802 720	
08					Outras receitas correntes *						
		01			Outras						
			99		Outras *						
				01	Indemnizações por deterioração, roubo e extravió de bens patrimoniais	1 000	1 000	1 000	1 000	1 000	
				02	Indemnizações de estragos provocados por outrém em viaturas ou em quaisquer outros equipamentos pertencentes às autarquias locais	2 000	2 000	2 000	2 000	2 000	
				99	Diversas	10 000	10 000	10 000	10 000	10 000	
					TOTAL 08	13 000	13 000	13 000	13 000	13 000	
					TOTAL DAS RECEITAS CORRENTES	21 827 200	20 953 865	20 949 015	20 948 515	20 948 015	
					RECEITAS DE CAPITAL						
09					Venda de bens de investimento *						
		01			Terrenos *						
			01		Sociedades e quase-sociedades não financeiras	4 125	100	100	100	100	
			02		Sociedades Financeiras	100	100	100	100	100	
			09		Instituições sem fins lucrativos	100	100	100	100	100	
			10		Famílias	100	100	100	100	100	
		02			Habitacões *						
			10		Famílias	100	100	100	100	100	
		03			Edifícios *						
			01		Sociedades e quase-sociedades não financeiras	100	100	100	100	100	
			02		Sociedades Financeiras	100	100	100	100	100	
		04			Outros bens de investimento *						
			01		Sociedades e quase-sociedades não financeiras						
				01	Equipamento de transporte	5 000	5 000	5 000	5 000	5 000	
				02	Maquinaria e equipamento	5 000	5 000	5 000	5 000	5 000	

ORÇAMENTO DA RECEITA

Capítulo	Grupo	Artigo	Subartigo	Rubrica	DESIGNAÇÃO	VALORES					Obr.
RECEITA CORRENTES						2021	2022	2023	2024	2025	
		10	03		Outros	100	100	100	100	100	
					Famílias						
			01		Equipamento de transporte	100	100	100	100	100	
			02		Maquinaria e equipamento	100	100	100	100	100	
			03		Outros	100	100	100	100	100	
					TOTAL 09	15 125	11 100	11 100	11 100	11 100	
10					Transferências de capital *						
	01				Sociedades e quase-sociedades não financeiras						
		02			Privadas	12 000	100	100	100	100	
		03			Administração central						
			01		Estado						
			01		Fundo de Equilíbrio Financeiro	421 135	421 135	421 135	421 135	421 135	
			04		Cooperação Técnica e Financeira	100	100	100	100	100	
			05		Art. 35.º, n.º 3 da Lei n.º 73/2013	547 850	547 850	547 850	547 850	547 850	
			06		Transferência de Competências - Lei 50/2018	100	100	100	100	100	
			99		Outras	100	100	100	100	100	
		07			Estado - Participação comunitária em projectos co-financiados *	9 950 850	620 810	7 085	7 085	5 300	M.A.
		08			Serviços e Fundos Autónomos						
			01		Transferência de Competências - Lei 50/2018	100	100	100	100	100	
			99		Outros	18 290	11 000	11 000	11 000	11 000	M.A.
	05				Administração Local						
			01		Continente						
			01		Municípios	100	100	100	100	100	
			02		Freguesias	75 000	100	100	100	100	
			03		Serviços Autónomos da Administração Local	100	100	100	100	100	
			04		Associações de Municípios	100	100	100	100	100	
			06		Regiões de Turismo	100	100	100	100	100	
			99		Outros	100	100	100	100	100	
	07				Instituições sem fins lucrativos						
			01		Instituições sem fins lucrativos	20 000	100	100	100	100	
					TOTAL 10	11 046 025	1 601 995	988 270	988 270	986 485	
11					Activos financeiros						
	06				Empréstimos a médio e longo prazos *						
		06			Administração Pública - Administração local - Continente *	100	100	100	100	100	
	10				Alienação de partes sociais de empresas	100	100	100	100	100	
					TOTAL 11	200	200	200	200	200	
12					Passivos financeiros *						
	05				Empréstimos a curto prazo						
		02			Sociedades financeiras	100	100	100	100	100	
	06				Empréstimos a médio e longo prazos						
		02			Sociedades financeiras	3 115 000	100	100	100	100	
		03			Administração Pública - Adm. Central - ESTADO	100	100	100	100	100	
		04			Administração Pública - Adm. Central - Fundos e Serviços Autónomos	100	100	100	100	100	
					TOTAL 12	3 115 300	400	400	400	400	
13					Outras receitas de capital *						
	01				Outras						
		01			Indemnizações *	100	100	100	100	100	
		99			Outras	125 000	100	100	100	100	
					TOTAL 13	125 100	200	200	200	200	

ORÇAMENTO DA RECEITA

Capítulo	Grupo	Artigo	Subartigo	Rubrica	DESIGNAÇÃO	VALORES					Ord.
						2021	2022	2023	2024	2025	
					RECEITA CORRENTES						
					TOTAL DAS RECEITAS DE CAPITAL *	14 301 750	1 613 895	1 000 170	1 000 170	998 385	
15	01				Reposições não abatidas nos pagamentos						
		01			Reposições não abatidas nos pagamentos						
					Reposições não abatidas nos pagamentos *	5 000	5 000	5 000	5 000	5 000	
					TOTAL 15	5 000	5 000	5 000	5 000	5 000	
					TOTAL DE OUTRAS RECEITAS	5 000	5 000	5 000	5 000	5 000	
					TOTAL DAS RECEITAS	36 133 950	22 572 760	21 954 185	21 953 685	21 951 400	

* - Rubrica com nota explicativa no Classificador Económico do Anexo III ao Dec-Lei n.º 26/2002

MA - Mapa Auxiliar

MAPAS AUXILIARES DA RECEITA PARA 2021

Desagregação da receita por cada classificação económica

ENTIDADE / DESTINO DA RECEITA	RECEITA				RECEITA				RECEITA				INSCRIÇÃO NA DESPESA		
	2021	2022	2023	2024	2025	2026	2027	2028	2029	2030	CLASSIF. ECON.	PLANO	2021	ANOS FUTUROS	BS
04 01 23 99 05 - Taxas, multas e outras penalidades / Taxas / Taxas específicas das autarquias locais / Outras / Taxa de Gestão de Resíduos - TGR															
Taxa de Gestão de Resíduos - TGR	75 000	75 000	75 000	75 000	75 000	75 000	75 000	75 000	75 000	75 000					
TOTAL	75 000	75 000	75 000	75 000	75 000	75 000	75 000	75 000	75 000	75 000					
05 10 01 - Rendimentos da propriedade / Rendas / Terrenos															
Bp Portugal	188 190	188 190	188 190	188 190	188 190	188 190	188 190	188 190	188 190	188 190					
Outros	29 100	29 100	29 100	29 100	29 100	29 100	29 100	29 100	29 100	29 100					
Parque Eólico	150 000	150 000	150 000	150 000	150 000	150 000	150 000	150 000	150 000	150 000					
TOTAL	367 290	367 290	367 290	367 290	367 290	367 290	367 290	367 290	367 290	367 290					
05 10 99 - Rendimentos da propriedade / Rendas															
Aluquer das infraestruturas-eléctricas	630 000	630 000	630 000	630 000	630 000	630 000	630 000	630 000	630 000	630 000					
TOTAL	630 000	630 000	630 000	630 000	630 000	630 000	630 000	630 000	630 000	630 000					
06 03 06 - Transferências Correntes / Administração Central/ Estado - Participação comunitária em projectos co-financiados															
Programa Aluno ao Centro - Peniche	284 475														
Projeto Intermunicipal "O mar, a pesca e as comunidades" - Ilhavo.	17 000														
Murtoza e Peniche (Centro 2020)	28 000														
Capital da Onda - Rebranding: Estudo de Mercado e Plano de Marketing	22 200														
Criação da "Marca de Bicos de Peniche"	850														
Cultura para todos	42 500														
Rota do Património - Voltas de Mar	26 140														
De Costa e (En)Costa	20 000														
Living Street Peniche	18 000														
Cidadãos Ativos Peniche	15 000														
Covid Berleiga	35 550														
Exposição "A Baleia em Atouguia: a pesca como base da identidade marítima concelhia"	47 815														
Cinebanda	25 000														
Oeste + Cultura - Resistência	100 000														
Fundo Ambiental - co-gestão da RNB	500														
Outros	500														
TOTAL	663 030	1 350	500	500	500	500	500	500	500	500					
06 03 07 99 - Transferências Correntes / Administração Central/ Serviços e Fundos Autónomos/ Outros															
Auxiliares de Acção Educativa	201 700	201 700	201 700	201 700	201 700	201 700	201 700	201 700	201 700	201 700					
Apoio à Família/Prolongamento de Horário	84 240	84 240	84 240	84 240	84 240	84 240	84 240	84 240	84 240	84 240					
Refeições	104 000	104 000	104 000	104 000	104 000	104 000	104 000	104 000	104 000	104 000					
DREL - Reembolso de despesas com actividades de enriquecimento curricular	125 000	125 000	125 000	125 000	125 000	125 000	125 000	125 000	125 000	125 000					
GIP	11 200	11 200	11 200	11 200	11 200	11 200	11 200	11 200	11 200	11 200					
CEI +	117 100	42 500	42 500	42 500	42 500	42 500	42 500	42 500	42 500	42 500					
EAAE	171 500	161 500	161 500	161 500	161 500	161 500	161 500	161 500	161 500	161 500					
Programa Fruta Escolar	7 800	7 800	7 800	7 800	7 800	7 800	7 800	7 800	7 800	7 800					
Pepal	55 900	7 800	7 800	7 800	7 800	7 800	7 800	7 800	7 800	7 800					

ENTIDADE / DESTINO DA RECEITA	RECEITA					RECEITA					RECEITA					INSCRIÇÃO NA DESPESA		
	RECEITA					RECEITA					RECEITA					RECEITA		
	2021	2022	2023	2024	2025	2021	2022	2023	2024	2025	2021	2022	2023	2024	2025	CLASSIF. ECON.	PLANO	ANOS FUTUROS
Fundação do Desporto "Medidas de Apoio - Projeto Desportivo"	46 910	22 180	20 180	20 180	20 180	20 000	20 000	20 000	20 000	20 000								
Outros																		
TOTAL	945 350	780 120	778 120	778 120	778 120	780 120	778 120	778 120	778 120	778 120								
06 03 09 - Transferências Correntes / Administração Central/ Estado / Subistemas de Protecção à Família e Políticas de Emprego e Formação Profissional																		
Protocolo - CPCJ	25 490	25 490	25 490	25 490	25 490													
TOTAL	25 490	25 490	25 490	25 490	25 490													
07 02 08 01 - Venda de bens e serviços correntes / Serviços / Serviços Sociais																		
Balneários	500	500	500	500	500													
Alojamento na Casa da Juventude	100	100	100	100	100													
Refeições/Apoio à Família	184 980	184 980	184 980	184 980	184 980													
Refeições - no âmbito da transferência de competências	81 520	81 520	81 520	81 520	81 520													
ATI "Férias Fora de Caixa"	10 000	10 000	10 000	10 000	10 000													
Refeições ATL "Férias Fora de Caixa"	5 000	5 000	5 000	5 000	5 000													
TOTAL	282 100	282 100	282 100	282 100	282 100													
07 02 08 03 99 - Venda de bens e serviços correntes / Serviços / Serviços Culturais / Outros																		
Actividades Culturais	500	500	500	500	500													
TOTAL	500	500	500	500	500													
07 02 08 04 - Venda de bens e serviços correntes / Serviços desportivos																		
Piscina Municipal	200 000	200 000	200 000	200 000	200 000													
Estúdio de dança - Museu	20 000	20 000	20 000	20 000	20 000													
Pavilhão Gimnodesportivo	1 500	1 500	1 500	1 500	1 500													
Provas Desportivas	58 000	58 000	58 000	58 000	58 000													
Utilização de relvado sintético	500	500	500	500	500													
Outras	500	500	500	500	500													
TOTAL	280 500	280 500	280 500	280 500	280 500													
07 02 09 02 - Venda de bens e serviços correntes / Serviços / Resíduos sólidos																		
Valor a cobrar pelos Serviços Municipalizados	1 100 000	1 100 000	1 100 000	1 100 000	1 100 000													
Tarifa de recolha de RSU cobrada pela Câmara Municipal (Divida)	50 000	50 000	50 000	50 000	50 000													
Tarifa de recolha de RSU cobrada pela Câmara Municipal	55 830	55 830	55 830	55 830	55 830													
TOTAL	1 205 830	1 205 830	1 205 830	1 205 830	1 205 830													
07 02 09 03 02 - Venda de bens e serviços correntes / Serviços / Serviços Especificos das Autarquias / Transportes Colectivos de Pessoas e Mercadorias / Transportes Escolares																		
Transportes Escolares	1 500	1 500	1 500	1 500	1 500													
TOTAL	1 500	1 500	1 500	1 500	1 500													
07 02 09 03 03 - Venda de bens e serviços correntes / Serviços / Serviços Especificos das Autarquias / Transportes Colectivos de Pessoas e Mercadorias/ Transportes de Pessoas e Mercadorias																		
Autocarros Municipais	10 000	10 000	10 000	10 000	10 000													
Divida da utilização dos Autocarros	3 000	3 000	3 000	3 000	3 000													
TOTAL	13 000	13 000	13 000	13 000	13 000													

ENTIDADE / DESTINO DA RECEITA	RECEITA				RECEITA	RECEITA	INSCRIÇÃO NA DESPESA		
	2021	2022	2023	2024			2025	CLASSIF. ECON.	PLANO 2021
07 02 09 05 - Venda de bens e serviços correntes / Serviços / Serviços Específicos das Autarquias / Cemitérios									
Ossários	1 000	1 000	1 000	1 000	1 000	1 000			
Inumerações	20 000	20 000	20 000	20 000	20 000	20 000			
Ocupação de Ossários c/ caráter de perpetuidade	2 500	2 500	2 500	2 500	2 500	2 500			
Concessão de terrenos p/ sepultura perpétua	40 000	40 000	40 000	40 000	40 000	40 000			
Casa Mortuária	100	100	100	100	100	100			
Dívida	2 500	2 500	2 500	2 500	2 500	2 500			
Outros	5 000	5 000	5 000	5 000	5 000	5 000			
TOTAL	71 100	71 100	71 100	71 100	71 100	71 100			
07 02 09 06 - Venda de bens e serviços correntes / Serviços / Serviços Específicos das Autarquias / Mercados e Feiras									
Aluguer de Bancas, Lugar de terrado, ... (Mercado Municipal)	40 000	40 000	40 000	40 000	40 000	40 000			
Aluguer de Lojas no Interior (Mercado Municipal)	8 000	8 000	8 000	8 000	8 000	8 000			
Venda por Grosso	2 500	2 500	2 500	2 500	2 500	2 500			
Aluguer de Balanças e Fritofrigos	3 500	3 500	3 500	3 500	3 500	3 500			
Mercado Mensal	35 000	35 000	35 000	35 000	35 000	35 000			
Outros	1 000	1 000	1 000	1 000	1 000	1 000			
TOTAL	90 000	90 000	90 000	90 000	90 000	90 000			
07 02 09 08 - Venda de bens e serviços correntes / Serviços / Serviços Específicos das Autarquias / Parques de Campismo									
Parque de Campismo da Berlenga	30 000	30 000	30 000	30 000	30 000	30 000			
Auto-caravanas	45 000	45 000	45 000	45 000	45 000	45 000			
Parque de Campismo Municipal	800 000	800 000	800 000	800 000	800 000	800 000			
TOTAL	875 000	875 000	875 000	875 000	875 000	875 000			
07 02 09 99 - Venda de bens e serviços correntes / Serviços / Serviços Específicos das Autarquias / Outros									
Telefones	500	500	500	500	500	500			
Outros	10 000	10 000	10 000	10 000	10 000	10 000			
TOTAL	10 500	10 500	10 500	10 500	10 500	10 500			
07 02 99 - Venda de bens e serviços correntes / Serviços / Outros									
Patrocínios Atividades Desportivas e de Lazer	5 000	5 000	5 000	5 000	5 000	5 000			
Patrocínios Atividades Culturais	20 000	20 000	20 000	20 000	20 000	20 000			
Patrocínios "Festival Sabores do Mar"	15 000	15 000	15 000	15 000	15 000	15 000			
Patrocínio Corrida das Fogueiras	15 000	15 000	15 000	15 000	15 000	15 000			
Patrocínio Carnaval	1 000	1 000	1 000	1 000	1 000	1 000			
Outros	5 000	5 000	5 000	5 000	5 000	5 000			
TOTAL	61 000	61 000	61 000	61 000	61 000	61 000			
07 03 01 - Venda de bens e serviços correntes / Rendas / Habitação									
Habitação - Dívidas	20 000	20 000	20 000	20 000	20 000	20 000			
Habitação	170 000	163 000	161 000	160 500	160 000	160 000			
Casas de Abrigo Berlenga	7 600	7 600	7 600	7 600	7 600	7 600			
TOTAL	197 600	190 600	188 600	188 100	187 600	187 600			
07 03 02 - Venda de bens e serviços correntes / Rendas / Edifícios									
Mini Mercado da Berlenga	15 580	15 580	15 580	15 580	15 580	15 580			
Centro Coordenador de Transportes	9 275	9 275	9 275	9 275	9 275	9 275			

[Handwritten signatures and initials in blue ink]

ENTIDADE / DESTINO DA RECEITA	RECEITA					RECEITA					RECEITA					INSCRIÇÃO NA DESPESA									
	RECEITA					RECEITA					RECEITA					RECEITA					INSCRIÇÃO NA DESPESA				
	2021	2022	2023	2024	2025	2021	2022	2023	2024	2025	2021	2022	2023	2024	2025	CLASSIF. ECON.	PLANO	2021	ANOS FUTUROS						
Caldearia do Parque Urbano	9.730	9.730	9.730	9.730	9.730																				
Molhe Leste	100																								
Concessão - Pavilhão da Berlenga	55.285	66.340	66.340	66.340	66.340																				
Edifício sito na Nau dos Corvos	30.380																								
Reparação de Finanças	26.100	26.100	26.100	26.100	26.100																				
Rip Curl	29.600	29.600	29.600	29.600	29.600																				
Snack Bar Parque de Camulismo	7.765	7.765	7.765	7.765	7.765																				
TOTAL	183.815	164.390	164.390	164.390	164.390																				
07 03 99 - Venda de bens e serviços correntes / Rendas / Outros																									
Valorsul - Utilização da ETRS Fixa	66.000	66.000	66.000	66.000	66.000																				
Valorsul - Utilização da ETRS Variável	96.500	96.500	96.500	96.500	96.500																				
Outros	100	100	100	100	100																				
TOTAL	162.600	162.600	162.600	162.600	162.600																				
10 03 07 - Transferências de Capital / Administração Central / Estado / Participação Comunitária em Projectos Co-Financiados																									
Construção do Centro Escolar de Atouguia da Baleia (Obra)	158.000																								
Reabilitação do edifício da Antiga Central Eléctrica (PEDU)	2.080.590																								
Reabilitação Integral de 12 Fogos Devolutos do Bairro do Calvário, "Casa da Bica" e "Casa do calvário" (PALC)	144.000																								
Recuperação das Muralhas de Peniche	1.520.000																								
SAMA "2020"	77.780																								
Construção de Percurso Pedonal e Cicável - Ligação ao casal da Vela	30.000																								
Reabilitação da Envolvente do Bairro Social Municipal do Bairro do Calvário	300																								
Reabilitação da Envolvente do Bairro Social Municipal do Bairro Fernão de Magalhães	450																								
Reabilitação da Envolvente do Bairro Social Municipal do Bairro do Valverde	1.060																								
Reabilitação da Envolvente do Edifício de Habitação Social Municipal Coosofi	1.060																								
Recuperação do Forte de N.ª Senhora da Consolação	678.090																								
Arranjo do Fosso das Muralhas e da Zona Envolvente 2.ª fase (PRU - A2)	1.413.410																								
Arranjo do Fosso das Muralhas e da Zona Envolvente 3.ª fase	100.000																								
Quartel GNR Atouguia da Baleia	500.000	331.710																							
Passadizos	200.000																								
Requalificação do sítio arqueológico do Depósito de Catástrofe do San Pedro de Alcântara - GAL-Oeste	75.130																								
Miradouro Porto da Areia Sul - requalificar	286.850																								
Recuperação da Barca Judice Fialho	29.750																								
Fundo Ambiental	1.760																								
Educação (incluindo escolas do 1º ciclo e Jardins de Infância) - Centro 2020	42.500																								
Oeste Digital 3.0	2.840																								
Remoção de fibrocimento das Escolas	500.000																								
Área Localização Empresarial do Vale do Grou	1.860.680																								
Proteção Costeira - projetos Marginal Norte	102.000																								
Proteção Costeira - Batal Norte	34.000																								
Abrigos Rodoviários	85.000																								
Rota do Património "Voltas de Mar"	25.500																								

ENTIDADE / DESTINO DA RECEITA	RECEITA					RECEITA					INSCRIÇÃO NA DESPESA			SBO
	2021		2022		2023		2024		2025		CLASSIF. ECON.	PLANO 2021	ANOS FUTUROS	
	100	9 950 850	100	620 810	100	7 085	100	7 085	100	5 300				
Comparticipações de Obras dos SMAS	100	9 950 850	100	620 810	100	7 085	100	7 085	100	5 300				
TOTAL														
- 10 03 08 99 - Transferências de Capital / Administração central / Serviços e Fundos Autônomos/ Outros														
Fundação do Desporto "Medidas de Apoio - Apeleçamento Desportivo"	18 290		11 000		11 000		11 000		11 000					
TOTAL	18 290		11 000		11 000		11 000		11 000					
- 12 06 02 - Passivos financeiros / Empréstimos a médio e longo prazos / Sociedades Financeiras														
Reabilitação do edifício da antiga central elétrica para Centro Cívico e Interoperacional de Peniche	1 755 000													
2.ª fase de requalificação do Fosso das Murilhas de Peniche e zona envolvente	305 000													
Estabilização da arriba do Portinho de Areia Sul	105 000													
Passadiços para as praias da Baía Norte de Peniche: Cova de Allarriba, Baía e Baleal Campismo	270 000													
Reabilitação das Murilhas de Peniche	680 000													
TOTAL	3 115 000		0		0		0		0					
13 01 99 - Outras receitas de Capital / Outras														
Outras	125 000											07010401		
TOTAL	125 000		0		0		0		0					

Tipo de Orçamento : DA DESPESA

Tipo de Dotação : DOTAÇÕES INICIAIS

Tipo de Visualização : COM E SEM MOVIMENTO

Desagregar : S Euros

Rubrica	Designação	Orçamento 2021		Plano orçamental plurianual				
		Períodos anteriores	Período	Soma	2022	2023	2024	2025
	Despesa corrente		18.419.910,00	18.419.910,00	18.917.325,00	18.825.705,00	18.963.855,00	19.201.240,00
D1	Despesas com o pessoal		9.993.240,00	9.993.240,00	10.504.410,00	10.562.050,00	10.544.360,00	10.602.010,00
D11	Remunerações Certas e Permanentes		7.567.640,00	7.567.640,00	7.976.250,00	8.022.810,00	8.005.120,00	8.051.690,00
010101	TITULARES DE ÓRGÃOS DE SOBERANIA E MEMBROS DE ÓRGÃOS AUTÁRQUICOS		119.100,00	119.100,00	119.100,00	119.100,00	119.100,00	119.100,00
01010401	PESSOAL EM FUNÇÕES		5.178.860,00	5.178.860,00	5.500.340,00	5.500.340,00	5.540.340,00	5.540.340,00
01010402	ALTERAÇÕES OBRIGATÓRIAS DE POSICIONAMENTO REMUNERATÓRIO		40.000,00	40.000,00	100,00	40.000,00	100,00	40.000,00
01010403	ALTERAÇÕES FACULTATIVAS DE POSICIONAMENTO REMUNERATÓRIO		100,00	100,00	100,00	100,00	100,00	100,00
01010404	RECRUTAMENTO DE PESSOAL PARA NOVOS POSTOS DE TRABALHO		62.430,00	62.430,00	100,00	100,00	100,00	100,00
01010601	PESSOAL EM FUNÇÕES		224.600,00	224.600,00	337.660,00	337.660,00	337.660,00	337.660,00
01010602	ALTERAÇÕES OBRIGATÓRIAS DE POSICIONAMENTO REMUNERATÓRIO		100,00	100,00	100,00	100,00	100,00	100,00
01010603	ALTERAÇÕES FACULTATIVAS DE POSICIONAMENTO REMUNERATÓRIO		100,00	100,00	100,00	100,00	100,00	100,00
01010604	RECRUTAMENTO DE PESSOAL PARA NOVOS POSTOS DE TRABALHO		76.600,00	76.600,00	73.690,00	73.690,00	73.690,00	73.690,00
010107	PESSOAL EM REGIME DE TAREFA OU AVENÇA		80.200,00	80.200,00	62.070,00	62.070,00	44.280,00	44.280,00
010108	PESSOAL AGUARDANDO APOSENTAÇÃO		5.000,00	5.000,00	5.000,00	5.000,00	5.000,00	5.000,00
010109	PESSOAL EM QUALQUER OUTRA SITUAÇÃO		91.100,00	91.100,00	91.100,00	91.100,00	91.100,00	91.100,00
010110	GRATIFICAÇÕES		100,00	100,00	100,00	100,00	100,00	100,00
010111	REPRESENTAÇÃO		34.250,00	34.250,00	34.250,00	34.250,00	34.250,00	34.250,00
010112	SUPLEMENTOS E PRÉMIOS		100,00	100,00	100,00	100,00	100,00	100,00
010113	SUBSÍDIO DE REFEIÇÃO		640.000,00	640.000,00	676.830,00	676.830,00	676.830,00	676.830,00
010114	SUBSÍDIOS DE FÉRIAS E DE NATAL		940.000,00	940.000,00	1.000.510,00	1.007.170,00	1.007.170,00	1.013.840,00
010115	REMUNERAÇÕES POR DOENÇA E MATERNIDADE / PATERNIDADE		75.000,00	75.000,00	75.000,00	75.000,00	75.000,00	75.000,00
D12	Abonos Variáveis ou Eventuais		230.140,00	230.140,00	230.140,00	230.140,00	230.140,00	230.140,00
010201	GRATIFICAÇÕES VARIÁVEIS OU EVENTUAIS		100,00	100,00	100,00	100,00	100,00	100,00
010202	HORAS EXTRAORDINÁRIAS		100.000,00	100.000,00	100.000,00	100.000,00	100.000,00	100.000,00
010203	ALIMENTAÇÃO E ALOJAMENTO		100,00	100,00	100,00	100,00	100,00	100,00
010204	AJUDAS DE CUSTO		20.250,00	20.250,00	20.250,00	20.250,00	20.250,00	20.250,00
010205	ABONO PARA FALHAS		17.310,00	17.310,00	17.310,00	17.310,00	17.310,00	17.310,00
010206	FORMAÇÃO		100,00	100,00	100,00	100,00	100,00	100,00
010207	COLABORAÇÃO TÉCNICA E ESPECIALIZADA		100,00	100,00	100,00	100,00	100,00	100,00
010208	SUBSÍDIOS E ABONOS DE FIXAÇÃO, RESIDÊNCIA E ALOJAMENTO		100,00	100,00	100,00	100,00	100,00	100,00
010209	SUBSÍDIO DE PREVENÇÃO		100,00	100,00	100,00	100,00	100,00	100,00
010210	SUBSÍDIO DE TRABALHO NOCTURNO		32.780,00	32.780,00	32.780,00	32.780,00	32.780,00	32.780,00
010211	SUBSÍDIO DE TURNO		100,00	100,00	100,00	100,00	100,00	100,00
010212	INDEMNIZAÇÕES POR CESSAÇÃO DE FUNÇÕES		25.000,00	25.000,00	25.000,00	25.000,00	25.000,00	25.000,00
01021301	PRÉMIOS DE DESEMPENHO		100,00	100,00	100,00	100,00	100,00	100,00
01021302	OUTROS		100,00	100,00	100,00	100,00	100,00	100,00
01021303	SENHAS DE PRESENÇA		33.800,00	33.800,00	33.800,00	33.800,00	33.800,00	33.800,00
010214	OUTROS ABONOS EM NUMERÁRIO OU ESPÉCIE		100,00	100,00	100,00	100,00	100,00	100,00
D13	Segurança social		2.195.460,00	2.195.460,00	2.298.020,00	2.309.100,00	2.309.100,00	2.320.180,00
010301	ENCARGOS COM A SAÚDE		404.500,00	404.500,00	404.500,00	404.500,00	404.500,00	404.500,00
010302	OUTROS ENCARGOS COM A SAÚDE		100,00	100,00	100,00	100,00	100,00	100,00
010303	SUBSÍDIO FAMILIAR A CRIANÇAS E JOVENS		10.660,00	10.660,00	10.660,00	10.660,00	10.660,00	10.660,00
010304	OUTRAS PRESTAÇÕES FAMILIARES		5.570,00	5.570,00	5.570,00	5.570,00	5.570,00	5.570,00
01030501	ASSISTÊNCIA NA DOENÇA DOS FUNCIONÁRIOS PÚBLICOS (ADSE)		100,00	100,00	100,00	100,00	100,00	100,00
0103050201	CAIXA GERAL DE APOSENTAÇÕES		563.110,00	563.110,00	563.110,00	563.110,00	563.110,00	563.110,00
0103050202	SEGURANÇA SOCIAL - REGIME GERAL		1.075.870,00	1.075.870,00	1.178.430,00	1.189.510,00	1.189.510,00	1.200.590,00

Tipo de Orçamento : DA DESPESA

Tipo de Dotação : DOTAÇÕES INICIAIS

Tipo de Visualização : COM E SEM MOVIMENTO

Desagregar : S Euros

Rubrica	Designação	Orçamento 2021			Plano orçamental plurianual			
		Períodos anteriores	Período	Soma	2022	2023	2024	2025
03010302	EMPRÉSTIMOS DE MÉDIO E LONGO PRAZO		30.500,00	30.500,00	21.765,00	23.605,00	19.575,00	15.525,00
03010502	EMPRÉSTIMOS DE MÉDIO E LONGO PRAZO		34.140,00	34.140,00	28.200,00	22.265,00	16.370,00	10.385,00
03010602	EMPRÉSTIMOS DE MÉDIO E LONGO PRAZO		4.670,00	4.670,00	4.475,00	4.290,00	4.120,00	3.895,00
030201	DESPESAS DIVERSAS		1.100,00	1.100,00	210,00	210,00	190,00	190,00
030303	EDIFÍCIOS		100,00	100,00	100,00	100,00	100,00	100,00
030305	MATERIAL DE TRANSPORTE		6.760,00	6.760,00	6.005,00	5.560,00	5.120,00	5.000,00
030307	MAQUINARIA E EQUIPAMENTO		2.560,00	2.560,00	2.500,00	2.500,00	2.500,00	2.500,00
03050201	DESPESAS DIVERSAS		100,00	100,00	100,00	100,00	100,00	100,00
03050202	JUROS DE MORA		100,00	100,00	100,00	100,00	100,00	100,00
03050299	OUTROS		100,00	100,00	100,00	100,00	100,00	100,00
030601	OUTROS ENCARGOS FINANCEIROS		100,00	100,00	100,00	100,00	100,00	100,00
D4	Transferências e subsídios correntes		1.740.040,00	1.740.040,00	1.918.800,00	1.918.800,00	1.918.800,00	1.918.800,00
D41	Transferências correntes		1.737.740,00	1.737.740,00	1.916.500,00	1.916.500,00	1.916.500,00	1.916.500,00
D411	Administrações Públicas		575.280,00	575.280,00	760.300,00	760.300,00	760.300,00	760.300,00
D4111	Administração Central - Estado Português		12.000,00	12.000,00	12.000,00	12.000,00	12.000,00	12.000,00
040301	ESTADO		12.000,00	12.000,00	12.000,00	12.000,00	12.000,00	12.000,00
D4112	Administração Central - Outras entidades		100,00	100,00	100,00	100,00	100,00	100,00
040305	SERVIÇOS E FUNDOS AUTÓNOMOS		100,00	100,00	100,00	100,00	100,00	100,00
D4113	Segurança Social							
D4114	Administração Regional							
D4115	Administração Local		563.180,00	563.180,00	748.200,00	748.200,00	748.200,00	748.200,00
04050101	MUNICÍPIOS		100,00	100,00	100,00	100,00	100,00	100,00
04050102	FREGUESIAS		383.770,00	383.770,00	478.770,00	478.770,00	478.770,00	478.770,00
04050103	SERVIÇOS AUTÓNOMOS DA ADMINISTRAÇÃO LOCAL		100,00	100,00	100,00	100,00	100,00	100,00
04050104	ASSOCIAÇÕES DE MUNICÍPIOS		147.910,00	147.910,00	247.910,00	247.910,00	247.910,00	247.910,00
04050106	REGIÕES DE TURISMO		100,00	100,00	100,00	100,00	100,00	100,00
04050108	OUTROS		31.200,00	31.200,00	21.220,00	21.220,00	21.220,00	21.220,00
D412	Entidades do Setor Não Lucrativo		775.860,00	775.860,00	735.700,00	735.700,00	735.700,00	735.700,00
040701	INSTITUIÇÕES SEM FINS LUCRATIVOS		775.860,00	775.860,00	735.700,00	735.700,00	735.700,00	735.700,00
D413	Famílias		386.300,00	386.300,00	420.200,00	420.200,00	420.200,00	420.200,00
04080201	PROGRAMAS OCUPACIONAIS		268.100,00	268.100,00	290.100,00	290.100,00	290.100,00	290.100,00
04080202	OUTRAS		118.200,00	118.200,00	130.100,00	130.100,00	130.100,00	130.100,00
D414	Outras		300,00	300,00	300,00	300,00	300,00	300,00
04010101	EMPRESAS PÚBLICAS MUNICIPAIS E INTERMUNICIPAIS		100,00	100,00	100,00	100,00	100,00	100,00
04010102	OUTRAS		100,00	100,00	100,00	100,00	100,00	100,00
040102	PRIVADAS		100,00	100,00	100,00	100,00	100,00	100,00
D42	Subsídios Correntes		2.300,00	2.300,00	2.300,00	2.300,00	2.300,00	2.300,00
05010101	EMPRESAS PÚBLICAS MUNICIPAIS E INTERMUNICIPAIS		100,00	100,00	100,00	100,00	100,00	100,00
05010102	OUTRAS		100,00	100,00	100,00	100,00	100,00	100,00
050103	PRIVADAS		2.000,00	2.000,00	2.000,00	2.000,00	2.000,00	2.000,00
050803	OUTRAS		100,00	100,00	100,00	100,00	100,00	100,00
D5	Outras despesas correntes		262.110,00	262.110,00	262.110,00	262.110,00	262.110,00	262.110,00
0602010101	TAXA DE GESTÃO DE RESÍDUOS - TGR		169.410,00	169.410,00	169.410,00	169.410,00	169.410,00	169.410,00
0602010199	OUTRAS		100,00	100,00	100,00	100,00	100,00	100,00
06020102	RESTITUIÇÕES DE IMPOSTOS OU TAXAS COBRADOS		100,00	100,00	100,00	100,00	100,00	100,00
06020301	RESTITUIÇÕES		2.000,00	2.000,00	2.000,00	2.000,00	2.000,00	2.000,00
06020302	IVA PAGO		70.000,00	70.000,00	70.000,00	70.000,00	70.000,00	70.000,00
06020304	SERVIÇOS BANCÁRIOS		8.000,00	8.000,00	8.000,00	8.000,00	8.000,00	8.000,00
06020305	DIVERSAS		12.500,00	12.500,00	12.500,00	12.500,00	12.500,00	12.500,00
	Despesa de capital		17.023.820,00	17.023.820,00	2.775.330,00	2.320.415,00	2.316.910,00	2.144.370,00
D6	Aquisição de bens de capital		15.438.360,00	15.438.360,00	2.130.425,00	2.007.220,00	2.003.755,00	1.889.660,00
070101	TERRENOS		336.280,00	336.280,00	800,00	800,00	800,00	800,00
07010203	REPARAÇÃO E BENEFICIAÇÃO		54.350,00	54.350,00	100.000,00	100.000,00	130.000,00	130.000,00
07010301	INSTALAÇÕES DE SERVIÇOS		80.100,00	80.100,00	145.100,00	100,00	100,00	100,00
07010302	INSTALAÇÕES DESPORTIVAS E RECREATIVAS		3.836.090,00	3.836.090,00	115.895,00	112.600,00	112.600,00	112.600,00

Tipo de Orçamento : DA DESPESA

Tipo de Dotação : DOTAÇÕES INICIAIS

Tipo de Visualização : COM E SEM MOVIMENTO

Desagregar : S Euros

Rubrica	Designação	Orçamento 2021			Plano orçamental plurianual			
		Periodos anteriores	Período	Soma	2022	2023	2024	2025
	08050106 REGIÕES DE TURISMO		100,00	100,00	100,00	100,00	100,00	100,00
	08050108 OUTROS		100,00	100,00	100,00	100,00	100,00	100,00
D712	Entidades do Setor não Lucrativo		254.750,00	254.750,00	241.285,00	241.285,00	241.245,00	182.800,00
	080701 INSTITUIÇÕES SEM FINS LUCRATIVOS		254.750,00	254.750,00	241.285,00	241.285,00	241.245,00	182.800,00
D713	Famílias							
D714	Outras							
D72	Subsídios de capital							
D8	Outras despesas de capital		1.239.900,00	1.239.900,00	332.810,00	1.100,00	1.100,00	1.100,00
	110201 Restituições		500,00	500,00	500,00	500,00	500,00	500,00
	110299 OUTRAS		1.239.400,00	1.239.400,00	332.310,00	600,00	600,00	600,00
	Despesa efetiva [4]		35.443.730,00	35.443.730,00	21.692.655,00	21.146.120,00	21.280.765,00	21.345.610,00
	Despesa não efetiva [5]		690.220,00	690.220,00	880.105,00	808.065,00	672.920,00	605.790,00
D9	Despesa com ativos financeiros		25.400,00	25.400,00	100.150,00	43.150,00	400,00	400,00
	090605 ADMINISTRAÇÃO PÚBLICA CENTRAL- ESTADO		100,00	100,00	100,00	100,00	100,00	100,00
	090613 FAMÍLIAS- OUTRAS		100,00	100,00	100,00	100,00	100,00	100,00
	090702 SOCIEDADES E QUASE-SOCIEDADES NÃO FINANCEIRAS- PÚBLICAS		100,00	100,00	100,00	100,00	100,00	100,00
	090711 INSTITUIÇÕES SEM FINS LUCRATIVOS		25.000,00	25.000,00	99.750,00	42.750,00		
	090802 SOCIEDADES E QUASE-SOCIEDADES NÃO FINANCEIRAS - PÚBLICAS		100,00	100,00	100,00	100,00	100,00	100,00
D10	Despesa com passivos financeiros		664.820,00	664.820,00	779.955,00	764.915,00	672.520,00	605.390,00
	100503 SOCIEDADES FINANCEIRAS- BANCOS E OUTRAS INSTITUIÇÕES FINANCEIRAS		100,00	100,00	100,00	100,00	100,00	100,00
	100603 SOCIEDADES FINANCEIRAS - BANCOS E OUTRAS INSTITUIÇÕES FINANCEIRAS		419.500,00	419.500,00	534.640,00	519.600,00	427.205,00	360.075,00
	100605 ADMINISTRAÇÃO PÚBLICA CENTRAL - ESTADO		235.320,00	235.320,00	235.320,00	235.320,00	235.320,00	235.320,00
	100606 ADMINISTRAÇÃO PÚBLICA CENTRAL - SERVIÇOS E FUNDOS AUTÓNOMOS		9.900,00	9.900,00	9.895,00	9.895,00	9.895,00	9.895,00
	Despesa total [6] = [4] + [5]		36.133.950,00	36.133.950,00	22.572.760,00	21.954.185,00	21.953.685,00	21.951.400,00

ORÇAMENTO DA DESPESA

Agrupamento	Subagrupamento	Rubrica	Alínea	Sub-alínea	DESIGNAÇÃO	DESIGNAÇÃO				
						2021	2022	2023	2024	2025
					DESPESAS CORRENTES					
01					01 - ASSEMBLEIA MUNICIPAL					
	02				Despesas com o pessoal *					
		04			Abonos variáveis ou eventuais *					
			03		Ajudas de custo *	250	250	250	250	250
		13			Outros suplementos e prémios *					
					Senhas de Presença	17 300	17 300	17 300	17 300	17 300
	03				Segurança social					
		09			Seguros					
			01		Seguros de acidentes no trabalho e doenças profissionais	150	150	150	150	150
					TOTAL 01 01	17 700	17 700	17 700	17 700	17 700
02					Aquisição de bens e serviços *					
	01				Aquisição de bens *					
		08			Material de escritório *	100	100	100	100	100
	02				Aquisição de serviços					
		13			Deslocações e estadas *	200	200	200	200	200
					TOTAL 01 02	300	300	300	300	300
					TOTAL DE 01 - ASSEMBLEIA MUNICIPAL	18 000	18 000	18 000	18 000	18 000
					02 - CÂMARA MUNICIPAL E SERVIÇOS MUNICIPAIS					
01					Despesas com o pessoal *					
	01				Remunerações certas e permanentes *					
		01			Titulares de órgãos de soberania e membros de órgãos autárquicos *	119 100	119 100	119 100	119 100	119 100
		04			Pessoal dos quadros - Regime de contrato individual de trabalho					
			01		Pessoal em funções	5 178 860	5 500 340	5 500 340	5 540 340	5 540 340
			02		Alteração obrigatórias de posicionamento remuneratório	40 000	100	40 000	100	40 000
			03		Alteração facultativa de posicionamento remuneratório	100	100	100	100	100
			04		Recrutamento de Pessoal para novos postos de trabalho	62 430	100	100	100	100
		06			Pessoal contratado a termo *					
			01		Pessoal em funções	224 600	337 660	337 660	337 660	337 660
			02		Alterações obrigatórias de posicionamento remuneratório	100	100	100	100	100
			03		Alterações facultativos de posicionamento remuneratório	100	100	100	100	100
			04		Recrutamento de Pessoal para novos postos de trabalho	76 600	73 690	73 690	73 690	73 690
		07			Pessoal em regime de tarefa ou avença *	80 200	62 070	62 070	44 280	44 280
		08			Pessoal aguardando aposentação *	5 000	5 000	5 000	5 000	5 000
		09			Pessoal em qualquer outra situação *	91 100	91 100	91 100	91 100	91 100
		10			Grafiticações	100	100	100	100	100
		11			Representação *	34 250	34 250	34 250	34 250	34 250
		12			Suplementos e Prémios	100	100	100	100	100
		13			Subsidio de refeição *	640 000	676 830	676 830	676 830	676 830
		14			Subsidio de férias e de Natal *	940 000	1 000 510	1 007 170	1 007 170	1 013 840
		15			Remunerações por doença e maternidade / paternidade *	75 000	75 000	75 000	75 000	75 000
	02				Abonos variáveis ou eventuais *					

ORÇAMENTO DA DESPESA

Agrupame nto	Subagrupa mento	Rubrica	Alínea	Sub- alínea	DESIGNAÇÃO							
					DESPESAS CORRENTES	2021	2022	2023	2024	2025		
03					01	Gratificações variáveis ou eventuais	100	100	100	100	100	
					02	Horas extraordinárias *	100 000	100 000	100 000	100 000	100 000	
					03	Alimentação e alojamento *	100	100	100	100	100	
					04	Ajudas de custo *	20 000	20 000	20 000	20 000	20 000	
					05	Abono para falhas *	17 310	17 310	17 310	17 310	17 310	
					06	Formação	100	100	100	100	100	
					07	Colaboração técnica e especializada	100	100	100	100	100	
					08	Subsídios e abonos de fixação, residência e alojamento	100	100	100	100	100	
					09	Subsídio de prevenção	100	100	100	100	100	
					10	Subsídio de trabalho nocturno *	32 780	32 780	32 780	32 780	32 780	
					11	Subsídio de turno	100	100	100	100	100	
					12	Indemnizações por cessação de funções	25 000	25 000	25 000	25 000	25 000	
					13	Outros suplementos e prémios *						
						01	Prémios de desempenho	100	100	100	100	100
						02	Outros	100	100	100	100	100
						03	Senhas de Presença	16 500	16 500	16 500	16 500	16 500
						14	Outros abonos em numerário ou espécie *	100	100	100	100	100
							Segurança social					
						01	Encargos com a saúde *	404 500	404 500	404 500	404 500	404 500
						02	Outros encargos com a saúde *	100	100	100	100	100
						03	Subsídio familiar a criança e jovens *	10 660	10 660	10 660	10 660	10 660
						04	Outras prestações familiares *	5 570	5 570	5 570	5 570	5 570
						05	Contribuições para a segurança social *					
						01	Assistência na doença dos funcionários públicos (ADSE)	100	100	100	100	100
						02	Segurança social do pessoal em regime de contrato de trabalho em funções públicas (RCTFP)					
						01	Caixa Geral de Aposentações	563 110	563 110	563 110	563 110	563 110
						02	Segurança Social - Regime Geral	1 075 870	1 178 430	1 189 510	1 189 510	1 200 590
						03	Outros	100	100	100	100	100
						06	Acidentes em serviço e doenças profissionais *	100	100	100	100	100
						08	Outras pensões	5 000	5 000	5 000	5 000	5 000
						09	Seguros *					
						01	Seguros de acidentes no trabalho e doenças profissionais	125 000	125 000	125 000	125 000	125 000
						02	Seguros de Saúde	100	100	100	100	100
						10	Outras despesas de segurança social *					
						01	Eventualidade Maternidade, Paternidade e Adpção	5 000	5 000	5 000	5 000	5 000
						99	Outras despesas de segurança social	100	100	100	100	100
							TOTAL 02 01	9 975 540	10 486 710	10 544 350	10 526 660	10 584 310
02	01				Aquisição de bens e serviços *							
					Aquisição de bens *							
					01	Matérias-primas e subsidiárias	298 140	224 500	224 500	244 500	244 500	M
					02	Combustíveis e lubrificantes *						
					01	Gasolina	13 500	13 500	13 500	13 500	13 500	
	02	Gasóleo	273 100	332 500	332 500	332 500	332 500					
	99	Outros	107 300	79 990	79 990	79 990	79 990					
	03	Munições, explosivos e artificios *	11 700	11 700	11 700	11 700	11 700	M				

ORÇAMENTO DA DESPESA

Agrupame nto	Subagrupa mento	Rubrica	Alinea	Sub- alinea	DESIGNAÇÃO	DESpesas Correntes						
						2021	2022	2023	2024	2025		
		04			Limpeza e higiene *	104 110	97 590	97 590	97 600	97 600	M	
		05			Alimentação - Refeições confeccionadas *	650 000	700 000	700 000	700 000	700 000	M	
		07			Vestuário e artigos pessoais *	90 590	47 700	47 700	47 700	47 700	M	
		08			Material de escritório *	25 590	20 940	20 940	20 940	20 940		
		09			Produtos químicos e farmacêuticos *	15 000	15 000	15 000	15 000	15 000		
		10			Produtos vendidos nas farmácias *	6 000	2 000	2 000	2 000	2 000		
		11			Material de consumo clínico	9 600	8 300	8 300	8 300	8 300		
		12			Material de transporte - Peças *	30 000	26 200	26 200	26 200	26 200		
		13			Material de consumo hoteleiro	1 000	1 000	1 000	1 000	1 000		
		14			Outro material - Peças *	12 000	11 200	11 200	11 200	11 200		
		15			Prémios, condecorações e ofertas *	62 820	53 500	53 500	53 500	53 500	M	
		16			Mercadorias para venda *							
			03		Outras	22 900	22 100	22 100	22 100	22 100		
		17			Ferramentas e utensilios *	6 000	5 000	5 000	5 000	5 000		
		18			Livros e documentação técnica *	1 000	1 000	1 000	1 000	1 000		
		19			Artigos honoríficos e de decoração *	500	500	500	500	500		
		20			Material de educação, cultura e recreio *	12 900	15 200	15 200	15 200	15 200	M	
		21			Outros bens *	226 180	187 160	157 160	157 160	157 160	M	
	02				Aquisição de serviços							
		01			Encargos das instalações *	583 500	459 400	459 400	459 400	459 400	M	
		02			Limpeza e higiene *	844 610	915 695	915 700	944 140	944 140	M	
		03			Conservação de bens *	219 330	179 160	179 160	229 160	229 160	M	
		04			Locação de edifícios *	88 590	85 820	85 820	85 820	85 820	M	
		06			Locação de material de transporte	1 000	100	100	100	100		
		08			Locação de outros bens *	154 520	168 155	170 300	163 480	171 125	M	
		09			Comunicações *	49 800	40 900	40 900	40 900	42 550	M	
		10			Transportes *							
			01		Transportes escolares	140 500	170 000	170 000	170 000	170 000	M	
			02		Outros	156 920	145 900	145 900	145 900	151 600	M	
		11			Representação dos serviços *	1 300	1 200	1 200	1 200	1 200		
		12			Seguros *	104 440	114 440	114 440	124 440	124 440		
		13			Deslocações e estadas *	2 500	2 500	2 500	2 500	2 500		
		14			Estudos, pareceres, projectos e consultadoria *	117 860	15 380	15 380	15 380	15 380	M	
		15			Formação *	7 500	7 500	7 500	7 500	7 500		
		16			Seminários, exposições e similares *	550	550	550	550	550	M	
		17			Publicidade *	71 800	82 480	82 490	82 500	94 710	M	
		18			Vigilância e segurança *	37 170	39 370	39 160	38 400	42 030	M	
		19			Assistência técnica *	75 640	43 560	43 560	43 560	43 560		
		20			Outros trabalhos especializados *	72 850	69 080	71 655	70 470	74 290	M	
		22			Serviços de saúde	100	100	100	100	100		
		24			Encargos de cobrança de receitas *	119 000	169 000	169 000	169 000	169 000	M	
		25			Outros serviços *							
			01		Iluminação pública	320 000	420 000	420 000	420 000	420 000		
			02		Outros	1 194 480	1 161 080	1 042 020	1 108 720	1 264 180	M	
					TOTAL 02 02	6 343 890	6 167 950	6 023 415	6 189 810	6 379 925		

ORÇAMENTO DA DESPESA

Agrupame nto	Subgrupa mento	Rubrica	Alinea	Sub- alinea	DESIGNAÇÃO						
					DESPESAS CORRENTES	2021	2022	2023	2024	2025	
03					Juros e outros encargos *						
	01				Juros da dívida pública *						
		03			Sociedades financeiras - Bancos e outras instituições financeiras						
			01		Empréstimos de Curto Prazo	100	100	100	100	100	
			02		Empréstimos de médio e longo prazos	30 500	21 765	23 605	19 575	15 525	M
		05			Administração Pública Central - Estado						
			02		Empréstimos de médio e longo prazos	34 140	28 200	22 265	16 370	10 385	
		06			Administração Pública - Administração Central - Serviços e Fundos Autónomos						M
			02		Empréstimos de médio e longo prazos	4 670	4 475	4 290	4 120	3 895	
	02				Outros encargos correntes da Dívida pública						
		01			Despesas Diversas	1 100	210	210	190	190	
	03				Juros de locação financeira *						
		03			Edifícios	100	100	100	100	100	M
		05			Material de transporte	6 760	6 005	5 560	5 120	5 000	M
		07			Maquinaria e equipamento	2 560	2 500	2 500	2 500	2 500	M
	05				Outros juros *						
		02			Outros						
			01		Despesas Diversas	100	100	100	100	100	
			02		Juros de Mora	100	100	100	100	100	
			99		Outros	100	100	100	100	100	
	06				Outros encargos financeiros *						
		01			Outros encargos financeiros	100	100	100	100	100	
TOTAL 02 03						80 330	63 755	59 030	48 475	38 095	
04					Transferências correntes *						
	01				Sociedades e quase sociedades não financeiras						
		01			Públicas						
			01		Empresas Públicas Municipais e Intermunicipais	100	100	100	100	100	
			02		Outras	100	100	100	100	100	
		02			Privadas	100	100	100	100	100	
	03				Administração central						
		01			Estado	12 000	12 000	12 000	12 000	12 000	M
		05			Serviços e Fundos Autónomos	100	100	100	100	100	
	05				Administração local						
		01			Continente						
			01		Municípios	100	100	100	100	100	
			02		Freguesias	383 770	478 770	478 770	478 770	478 770	
			03		Serviços autónomos da Administração Local	100	100	100	100	100	
			04		Associações de Municípios	147 910	247 910	247 910	247 910	247 910	M
			06		Região de turismo	100	100	100	100	100	
			08		Outros	31 200	21 220	21 220	21 220	21 220	
	07				Instituições sem fins lucrativos						

ORÇAMENTO DA DESPESA

Agrupamento	Subgrupo	Rubrica	Alinea	Sub-alinea	DESIGNAÇÃO	DESIGNAÇÃO						
						2021	2022	2023	2024	2025		
					DESPESAS CORRENTES							
	08	01			Instituições sem fins lucrativos	775 860	735 700	735 700	735 700	735 700	M	
		02			Famílias							
			01		Outras							
				01	Programas Ocupacionais	268 100	290 100	290 100	290 100	290 100	M	
				02	Outras	118 200	130 100	130 100	130 100	130 100	M	
					TOTAL 02 04	1 737 740	1 916 500	1 916 500	1 916 500	1 916 500		
05					Subsídios							
	01				Sociedades e quase sociedades não financeiras							
		01			Públicas							
			01		Empresas Públicas Municipais e intermunicipais	100	100	100	100	100		
				02	Outras	100	100	100	100	100		
			03		Privadas	2 000	2 000	2 000	2 000	2 000		
	08				Famílias							
				03	Outras	100	100	100	100	100	M	
					TOTAL 02 05	2 300	2 300	2 300	2 300	2 300		
06					Outras despesas correntes							
	02				Diversas							
		01			Impostos e taxas *							
			01		Impostos e Taxas Pagos pela Autarquia							
				01	Taxa de Gestão de Resíduos - TGR	169 410	169 410	169 410	169 410	169 410		
				99	Outras	100	100	100	100	100		
				02	Restituições de Impostos ou Taxas Cobradas	100	100	100	100	100		
			03		Outras *							
				01	Outras Restituições	2 000	2 000	2 000	2 000	2 000		
				02	IVA pago	70 000	70 000	70 000	70 000	70 000		
				04	Serviços bancários	8 000	8 000	8 000	8 000	8 000		
				05	Outras	12 500	12 500	12 500	12 500	12 500		
					TOTAL 02 06	262 110	262 110	262 110	262 110	262 110		
					TOTAL DAS DESPESAS CORRENTES	18 419 910	18 917 325	18 825 705	18 963 855	19 201 240		
					DESPESAS DE CAPITAL							
07					Aquisição de bens de capital *							
	01				Investimentos *							
		01			Terrenos *	336 280	800	800	800	800	M	
			02		Habitacões *							
				03	Reparação e beneficiação	54 350	100 000	100 000	130 000	130 000	M	
			03		Edifícios *							
				01	Instalações de serviços	80 100	145 100	100	100	100	M	
				02	Instalações desportivas e recreativas	3 836 090	115 895	112 600	112 600	112 600	M	
				03	Mercados e instalações de fiscalização sanitária	145 000	1 000	10 000	10 000	10 000	M	
				05	Escolas	631 160	50 000	60 000	110 000	110 000	M	
				07	Outros	145 100	46 000	46 000	46 000	46 000	M	

ORÇAMENTO DA DESPESA

Agrupame nto	Subagrupa mento	Rubrica	Alinea	Sub- alinea	DESIGNAÇÃO							
					DESPESAS CORRENTES	2021	2022	2023	2024	2025		
		04			Construções diversas *							
			01		Viadutos, arruamentos e obras complementares	1 775 320	10 000	10 000	30 000	30 000	M	
			03		Estações de tratamento de águas residuais	100	100	100	100	100	M	
			04		Iluminação pública	200	100	100	100	100	M	
			05		Parques e jardins	100	100	100	100	100	M	
			06		Instalações desportivas e recreativas	400	22 600	22 600	22 600	22 600	M	
			09		Sinalização e trânsito	95 400	180 100	10 100	30 100	30 100	M	
			10		Infraestruturas para distribuição de energia eléctrica	5 000	5 000	5 000	5 000	5 000	M	
			11		Infraestruturas para tratamento de resíduos sólidos	70 300	100	100	100	100	M	
			12		Cemitérios	100	100	100	100	100	M	
			13		Outros	272 070	2 100	2 100	26 100	26 100	M	
		06			Material de transporte *							
			01		Recolha de resíduos	25 190	5 000	15 000	15 000	15 000	M	
			02		Outro	191 760	19 600	19 600	109 600	59 600	M	
			07		Equipamento de informática *	99 050	11 900	11 900	36 900	16 900	M	
			08		Software informático *	227 730	96 630	93 030	123 680	93 030	M	
			09		Equipamento administrativo *	16 790	1 500	3 550	6 950	6 950	M	
			10		Equipamento básico *							
			01		Equipamento de recolha de resíduos	163 270	83 600	83 600	83 600	83 600	M	
			02		Outro	510 210	9 900	11 700	86 700	67 700	M	
			11		Ferramentas e utensílios *	17 950	4 300	4 500	22 500	5 900	M	
			12		Artigos e objectos de valor *	38 380	300	300	300	300	M	
			13		Investimentos incorpóreos *	49 140	5 000	9 115	10 000	118 980	M	
			15		Outros investimentos *	399 260	14 400	24 600	58 600	33 600	M	
		02			Locação financeira *							
			03		Edifícios	100	100	100	100	100	M	
			05		Material de transporte	274 830	358 000	404 525	404 525	215 410	M	
			07		Maquinaria e equipamento	57 760	124 400	124 400	124 400	78 390	M	
		03			Bens de domínio público							
			03		Outras construções e infraestruturas							
			01		Viadutos, arruamentos e obras complementares	2 157 880	674 400	791 200	366 800	530 100	M	
			05		Parques e jardins	289 400	1 000	10 000	10 000	10 000	M	
			08		Viação rural	100	100	100	100	100	M	
			09		Sinalização e trânsito	20 000	1 000	10 000	10 000	10 000	M	
			13		Outros	3 418 610	10 000	10 000	10 000	20 000	M	
			05		Bens de património histórico, artístico e cultural	33 780	30 100	100	100	100	M	
			06		Outros investimentos *	100	100	100	100	100	M	
					TOTAL 02 07	15 438 360	2 130 425	2 007 220	2 003 755	1 889 660		
		08			Transferências de capital *							
			03		Administração central							
			01		Estado	100	100	100	100	100		
			06		Serviços e Fundos Autónomos	100	100	100	100	100		
			05		Administração local							
			01		Continente							

ORÇAMENTO DA DESPESA

Agrupamento	Subgrupo	Rubrica	Alinea	Sub-alinea	DESIGNAÇÃO	DESpesas Correntes					
						2021	2022	2023	2024	2025	
					DESpesas Correntes	2021	2022	2023	2024	2025	
			01		Municípios	100	100	100	100	100	
			02		Freguesias	60 000	40 000	40 000	40 000	40 000	M
			03		Serviços autónomos da Administração Local	100	100	100	100	100	M
			04		Associações de Municípios	30 210	30 210	30 210	30 210	30 210	M
			06		Regiões de Turismo	100	100	100	100	100	
			08		Outros	100	100	100	100	100	
			07		Instituições sem fins lucrativos						
			01		Instituições sem fins lucrativos	254 750	241 285	241 285	241 245	182 800	M
					TOTAL 02 08	345 560	312 095	312 095	312 055	253 610	
					Activos financeiros *						
			06		Empréstimos a médio e longo prazo						
			05		Administração Pública Central - Estado	100	100	100	100	100	
			13		Famílias / outras	100	100	100	100	100	
			07		Acções e outras participações *						
			02		Sociedades e quase sociedades não financeiras - Públicas	100	100	100	100	100	M
			11		Instituições sem fins lucrativos	25 000	99 750	42 750	0	0	M
			08		Unidades de Participação						
			02		Sociedades e Quase-Sociedades não Financeiras - Públicas	100	100	100	100	100	
					TOTAL 02 09	25 400	100 150	43 150	400	400	
					Passivos financeiros *						
			05		Empréstimos a Curto Prazo						
			03		Sociedades Financeiras - Bancos e outras instituições financeiras	100	100	100	100	100	M
			06		Empréstimos a médio e longo prazos						
			03		Sociedades financeiras - Bancos e outras instituições financeiras	419 500	534 640	519 600	427 205	360 075	M
			05		Administração Pública - Administração Central - Estado	235 320	235 320	235 320	235 320	235 320	
			06		Administração Pública - Administração Central - Serviços e Fundos Autónomos	9 900	9 895	9 895	9 895	9 895	M
					TOTAL 02 10	664 820	779 955	764 915	672 520	605 390	
					Outras despesas de capital *						
			02		Diversas *						
			01		Restituições	500	500	500	500	500	M
			99		Outras	1 239 400	332 310	600	600	600	M
					TOTAL 02 11	1 239 900	332 810	1 100	1 100	1 100	
					TOTAL DAS DESPESAS DE CAPITAL	17 714 040	3 655 435	3 128 480	2 989 830	2 750 160	
					TOTAL DAS DESPESAS	36 133 950	22 572 760	21 954 185	21 953 685	21 951 400	

* - Rúbrica com nota explicativa no Classificador Económico do Anexo III ao Dec-Lei n.º 26/2002
M - Mapa Auxiliar

Mapas auxiliares da Despesa corrente

PROJECTO OU AÇÃO	RSP	PAM			DESPESA - 2021		ANOS FUTUROS					OBS
		Ano	I	N.º	DE COMPART.		ORÇ 2021	2022	2023	2024	2025	
					Clas.	Valor						
02 01 01 - Matérias-primas e subsidiárias												
1.1.1. Outros		2019	A	2		8 600	8 600					
1.1.1. Outros		2020	A	2		90 000	90 000					
1.1.1. Conservação de instalações na Ilha da Berfenga	DOM	2021	A	2		5 000	5 000	5 000	5 000	5 000	5 000	5 000
1.1.1. Conservação e reparação de habitações sociais	DOM	2021	A	2		5 000	5 000	5 000	5 000	5 000	5 000	5 000
1.1.1. Conservação e reparação de banheiros	DOM	2021	A	2		5 000	5 000	5 000	5 000	5 000	5 000	5 000
1.1.1. Conservação e reparação de escolas	DOM	2021	A	2		5 000	5 000	5 000	5 000	5 000	5 000	5 000
1.1.1. Conservação e reparação de arruamentos e rede viária	DOM	2021	A	2		10 000	10 000	10 000	10 000	10 000	10 000	10 000
1.1.1. Instalações informáticas e alarmes Escolas	DEA	2021	A	2		4 000	4 000	4 000	4 000	4 000	4 000	4 000
1.1.1. Instalação elétrica - escolas	DEA	2021	A	2		7 500	7 500	7 500	7 500	7 500	7 500	7 500
1.1.1. Instalação elétrica - diversos	DEA	2021	A	2		10 000	10 000	10 000	10 000	10 000	10 000	10 000
1.1.1. Iluminação de Natal e outros	DEA	2021	A	2		5 000	5 000	5 000	5 000	5 000	5 000	5 000
1.1.1. Elevadores Coosofi e Ed. Cultural	DEA	2021	A	2		10 000	10 000	10 000	10 000	10 000	10 000	10 000
1.1.1. Pequenos melhoramentos nos Espaços Públicos da Cidade		2021	A	2		25 000	25 000	10 000	10 000	10 000	10 000	10 000
1.1.1. Herbicida para desengem (ácido palargónico)	DEA	2021	A	2		9 800	9 800	9 800	9 800	9 800	9 800	9 800
1.1.1. Produtos Químicos - Piscinas Municipais	PM	2021	A	2		5 000	5 000	5 000	5 000	5 000	5 000	5 000
1.1.1. Ton-Venant		2021	A	2		15 000	15 000	15 000	15 000	15 000	15 000	15 000
1.1.1. Cimento		2021	A	2		12 710	12 710	10 000	10 000	10 000	10 000	10 000
1.1.1. Pavé		2021	A	2		15 000	15 000	15 000	15 000	15 000	15 000	15 000
1.1.1. Brita, Pó de Pedra e Areia		2021	A	2		18 000	18 000	18 000	18 000	18 000	18 000	18 000
1.1.1. Tintas		2021	A	2		23 530	23 530	15 000	15 000	15 000	15 000	15 000
1.1.1. Parque de Campismo	PCMI	2021	A	2		500	500	20 000	20 000	20 000	20 000	20 000
1.1.1. Outros		2021	A	2		5 000	5 000	5 000	5 000	5 000	5 000	5 000
2.1.1. Educação		2021	A	4		100	100	30 000	30 000	30 000	30 000	30 000
2.3.2. Ação Social, Habitação, Solidariedade e Educação		2021	A	5		500	500	100	100	100	100	100
2.4.6. Proteção do meio ambiente e conservação da Natureza		2021	A	6		100	100	0	0	0	0	0
2.5.1. Cultura		2021	A	7		100	100	100	100	100	100	100
2.5.2. Desporto, Recreio e Lazer		2021	A	8		150	150	100	100	100	100	100
3.4.2. Turismo		2021	A	9		2 550	2 550	5 000	5 000	5 000	5 000	5 000
TOTAL						298 140	298 140	224 500	224 500	224 500	244 500	244 500
02 01 02 01 - Gasolina												
1.1.1. Gasolina		2020	A	2		1 690	1 690					

PROJECTO OU AÇÃO	RESP.	PAMI		DE COMPART.		RECEITAS PRÓPRIAS	ORÇ 2021	ANOS FUTUROS				OBS.
		DESPESA - 2021		DESPESA - 2021				2022	2023	2024	2025	
		Ano	I	N.º	Clas.							
1.1.1. Fundo de Maneio	DAF	2021	A	2		2 400	2 400	2 400	2 400	2 400	2 400	2 400
1.1.1. Gasolina		2021	A	2		9 310	11 000	11 000	11 000	11 000	11 000	11 000
2.5.2. Desporto, recreio e lazer		2021	A	8		100	100	100	100	100	100	100
TOTAL					0	13 500	13 500	13 500	13 500	13 500	13 500	13 500
02 01 02 02 - Gasóleo												
1.1.1. Gasóleo		2019	A	2		600	600					
1.1.1. Gasóleo		2020	A	2		53 600	53 600					
1.1.1. Fundo de Maneio	DAF	2021	A	2		2 400	2 400	2 400	2 400	2 400	2 400	2 400
1.1.1. Gasóleo		2021	A	2		216 400	216 400	330 000	330 000	330 000	330 000	330 000
2.5.2. Desporto, recreio e lazer		2021	A	8		100	100	100	100	100	100	100
TOTAL					0	273 100	273 100	332 500	332 500	332 500	332 500	332 500
02 01 02 99 - Outros Combustíveis e Lubrificantes												
1.1.1. Outros		2019	A	2		880	880					
1.1.1. Outros		2020	A	2		10 000	10 000					
1.1.1. Gás pl Piscina Municipal	PM	2021	A	2		32 850	32 850	25 000	25 000	25 000	25 000	25 000
1.1.1. Gás pl Parque de Campismo	PCM	2021	A	2		27 170	27 170	25 000	25 000	25 000	25 000	25 000
1.1.1. Gás pl CAR		2021	A	2		2 410	2 410	2 000	2 000	2 000	2 000	2 000
1.1.1. Gás pl CEAB		2021	A	2		16 290	16 290	16 290	16 290	16 290	16 290	16 290
1.1.1. Campo Sintético	DESP	2021	A	2		1 700	1 700	1 700	1 700	1 700	1 700	1 700
1.1.1. Combustíveis - Educação		2021	A	2		15 000	15 000					
1.1.1. Outros		2021	A	2		1 000	1 000	10 000	10 000	10 000	10 000	10 000
TOTAL					0	107 300	107 300	79 990	79 990	79 990	79 990	79 990
02 01 03 - Munições, explosivos e artificios												
2.5.1. Cultura		2021	A	7		10 700	10 700	10 700	10 700	10 700	10 700	10 700
2.5.2. Desporto		2021	A	8		800	800	800	800	800	800	800
3.4.2. Turismo		2021	A	9		200	200	200	200	200	200	200
TOTAL					0	11 700	11 700	11 700	11 700	11 700	11 700	11 700
02 01 04 - Aquisição de bens / Limpeza e Higiene												
1.1.1. Outros	DEA	2020	A	2		6 730	6 730					
1.1.1. 7500 Sacos Molok 5 m3 capacidade	DEA	2021	A	2		12 990	12 990	12 990	12 990	12 990	12 990	12 990
1.1.1. 1300 Sacos plástico para Molok 3 m3 capacidade	DEA	2021	A	2		2 060	2 060	2 060	2 060	2 060	2 060	2 060
1.1.1. 12000 Sacos plástico de 240 l capacidade	DEA	2021	A	2		5 905	5 905	5 905	5 905	5 905	5 905	5 905
1.1.1. 15000 kg Sacos plástico de 169 l capacidade	DEA	2021	A	2		26 755	26 755	26 755	26 755	26 755	26 755	26 755
1.1.1. 500 kg Sacos 35 l capacidade	DEA	2021	A	2		800	800	800	800	800	800	800
1.1.1. Sacos de 50 l de capacidade	DEA	2021	A	2		1 970	1 970	1 970	1 970	1 970	1 970	1 970
1.1.1. Artigos de limpeza e desinfeção	DEA	2021	A	2		7 500	7 500	7 500	7 500	7 500	7 500	7 500
1.1.1. Artigos de higiene	DEA	2021	A	2		7 500	7 500	7 500	7 500	7 500	7 500	7 500
1.1.1. Piscina Municipal	PM	2021	A	2		600	600	600	600	600	600	600
1.1.1. Parque de Campismo Municipal	PCM	2021	A	2		100	100	100	100	100	100	100
1.1.1. Fundo de Maneio	DAF	2021	A	2		1 200	1 200	1 200	1 200	1 200	1 200	1 200
1.1.1. Cultura	CU	2021	A	2		1 000	1 000	310	310	310	310	310
1.1.1. CAR		2021	A	2		4 000	4 000	4 000	4 000	4 000	4 000	4 000
1.1.1. Outros		2021	A	2		25 000	25 000	30 000	30 000	30 000	30 000	30 000
TOTAL					0	104 110	104 110	104 110	97 590	97 590	97 600	97 600

[Handwritten signatures and initials in blue ink]

PROJECTO OU AÇÃO	RSP	PAM		DE COMPART.		RECEITAS PROPRIAS	ORÇ 2021	ANOS FUTUROS			OBS.		
		Ano	I	N.º	Clas.			Valor	2022	2023		2024	2025
02 01 05 - Aquisição de bens / Alimentação - Refeições confeccionadas													
2.1.2. Refeições 2020		2020	A	10		123 580	123 580						
2.1.2. Refeições 2021		2021	A	10		526 420	526 420	700 000	700 000	700 000	700 000	700 000	
TOTAL					0	650 000	650 000	700 000	700 000	700 000	700 000	700 000	
02 01 07 - Vestuário e Artigos Pessoais													
1.1.1. Outros		2020	A	2		18 690	18 690						
1.1.1. Fardamento pessoal SHL - SEV, Cemitério e Mercado	DEA	2021	A	2		15 000	15 000						
1.1.1. Fardamento pessoal Elet., Serralharia, Oficina	DEA	2021	A	2		3 500	3 500	3 500	3 500	3 500	3 500	3 500	
1.1.1. Fardamento pessoal DOM	DOM	2021	A	2		30 000	30 000	10 000	10 000	10 000	10 000	10 000	
1.1.1. Equipamento de proteção individual	SSST	2021	A	2		15 000	15 000	15 000	15 000	15 000	15 000	15 000	
1.1.1. SMPC	SMPC	2021	A	2		500	500	500	500	500	500	500	
1.1.1. Gabinete Técnico Florestal	GTF	2021	A	2		4 500	4 500	4 500	4 500	4 500	4 500	4 500	
1.1.1. Outros		2021	A	2		100	100	10 000	10 000	10 000	10 000	10 000	
1.1.1. Piscina Municipal	PM	2021	A	2		500	500	500	500	500	500	500	
1.1.1. CAR		2021	A	2		100	100	100	100	100	100	100	
1.1.1. Fardamento (P. Campismo)	PCM	2021	A	2		100	100	500	500	500	500	500	
1.1.1. Educação	EDU	2021	A	2		2 500	2 500	3 000	3 000	3 000	3 000	3 000	
3.4.2. Turismo		2021	A	9		100	100	100	100	100	100	100	
TOTAL					0	90 590	90 590	47 700	47 700	47 700	47 700	47 700	
02 01 08 - Material de Escritório													
1.1.1. Outros		2020	A	2		3 210	3 210						
1.1.1. Fundo de Manolo	DAF	2021	A	2		1 200	1 200	1 200	1 200	1 200	1 200	1 200	
1.1.1. Parque de Campismo Municipal	PCM	2021	A	2		500	500	500	500	500	500	500	
1.1.1. Escritório	CUL	2021	A	2		300	300	300	300	300	300	300	
1.1.1. DPGU	DPGU	2021	A	2		12 540	12 540	12 540	12 540	12 540	12 540	12 540	
1.1.1. CAR		2021	A	2		250	250	250	250	250	250	250	
1.1.1. CPCJ	CPCJ	2021	A	2		1 000	1 000	1 000	1 000	1 000	1 000	1 000	
1.1.1. Educação		2021	A	2		1 340	1 340						
1.1.1. Outros		2021	A	2		5 000	5 000	5 000	5 000	5 000	5 000	5 000	
2.5.2. Desporto, recreio e lazer		2021	A	8		250	250	150	150	150	150	150	
TOTAL					0	25 590	25 590	20 940	20 940	20 940	20 940	20 940	
02 01 09 - Produtos Químicos e Farmacêuticos													
1.1.1. Outros		2020	A	2		2 380	2 380						
1.1.1. Outros		2021	A	2		12 620	12 620	15 000	15 000	15 000	15 000	15 000	
TOTAL						12 620	12 620	15 000	15 000	15 000	15 000	15 000	
02 01 10 - Produtos vendidos nas farmácias													
1.1.1. Outros		2020	A	2		100	100						
1.1.1. Outros		2021	A	2		900	900	1 000	1 000	1 000	1 000	1 000	
2.3.2. Ação Social, Habitação, Solidariedade e Educação		2021	A	5		5 000	5 000	1 000	1 000	1 000	1 000	1 000	
TOTAL					0	5 900	5 900	2 000	2 000	2 000	2 000	2 000	
02 01 11 - Material de consumo clínico													
1.1.1. Outros		2020	A	2		100	100						
1.1.1. Equipamento de Primeiros Socorros	SSST	2021	A	2		2 000	2 000	2 000	2 000	2 000	2 000	2 000	
TOTAL						2 100	2 100	2 000	2 000	2 000	2 000	2 000	

PROJECTO OU AÇÃO	RESP.	PAM		DE COMPART.		RECEITAS PROPRIAS	ORÇ 2021	ANOS FUTUROS												
		Ano	I N.º	Clas.	Valor			2022	2023	2024	2025	'80								
DESPESA - 2021																				
02 01 12 - Material de Transporte Peças																				
1.1.1. Outros		2019	A 2			30														
1.1.1. Outros		2020	A 2			3 970														
1.1.1. Fundo de Manio	PCM	2021	A 2			1 200				1 200										1 200
1.1.1. Outros		2021	A 2			24 800				25 000										25 000
TOTAL						0				9 600										8 300
02 01 13 - Material de Consumo Hoteleiro																				
1.1.1. Outros		2020	A 2			500				500										1 000
1.1.1. Outros		2021	A 2			500				500										1 000
TOTAL						0				1 000										1 000
02 01 14 - Outro material Peças																				
1.1.1. Outros		2020	A 2			2 220				2 220										1 200
1.1.1. Fundo de Manio	DAF	2021	A 2			1 200				1 200										1 200
1.1.1. Outros		2021	A 2			8 580				10 000										10 000
TOTAL						0				12 000										11 200
02 01 15 - Prémios, condecorações e ofertas																				
1.1.1. Outros		2020	A 2			260				260										
2.3.2. Ação Social, Habitação, Solidariedade e Educação		2020	A 5			50				50										
2.5.1. Cultura		2020	A 7			3 700				3 700										
3.4.2. Turismo		2020	A 9			3 560				3 560										
1.1.1. Administração Geral		2021	A 2			2 000				2 000										2 000
1.1.1. Outros		2021	A 2			2 500				2 500										2 500
2.1.1. Educação		2021	A 4			500				500										500
2.3.2. Ação Social, Habitação, Solidariedade e Educação		2021	A 5			3 100				3 100										3 100
2.4.6. Proteção do meio ambiente e conservação da Natureza		2021	A 6			3 000				3 000										3 000
2.5.1. Cultura		2021	A 7			7 000				7 000										3 750
2.5.2. Desporto, recreio e lazer		2021	A 8			37 050				38 550										38 550
3.4.2. Turismo		2021	A 9			100				100										100
TOTAL						0				55 250										53 500
02 01 16 03 - Mercadorias para Venda - Outras																				
1.1.1. Outros		2020	A 2			1 230				1 230										
3.4.2. Turismo		2020	A 9			4 970				4 970										
1.1.1. Piscina (Foucas)	PM	2021	A 2			1 500				1 500										1 500
1.1.1. Outros		2021	A 2			1 000				1 000										5 000
2.5.1. Cultura		2021	A 7			8 200				9 600										9 600
3.4.2. Turismo		2021	A 9			6 000				6 000										6 000
TOTAL						0				16 700										22 900
TOTAL						0				62 820										53 500

[Handwritten signatures and initials in blue ink]

PROJECTO OU AÇÃO	RESP.	PAM		DE COMPART.		RECEITAS PROPRIAS	ORÇ 2021	ANOS FUTUROS					OBS
		Ano	I	N.º	Clas.			Valor	2022	2023	2024	2025	
1.1.1. Cultura	CUL	2021	A	2		200	200	200	200	200	200	200	
1.1.1. CAR		2021	A	2		5 000	5 000						
1.1.1. Campo sintético	DESP	2021	A	2		3 710	3 710	3 710	3 710	3 710	3 710	3 710	
1.1.1. Administração Geral		2021	A	2		250	250	100	100	100	100	100	
1.1.1.1. Dispositivos de sinalização de Segurança - locais de trabalho	SSST	2021	A	2		2 500	2 500	2 500	2 500	2 500	2 500	2 500	
1.1.1. Serviço de Metrologia	SMN	2021	A	2		250	250						
1.1.1. Assinatura Banco de Imagem	GCI	2021	A	2		2 000	2 000	2 000	2 000	2 000	2 000	2 000	
1.1.1. Outros		2021	A	2		5 000	5 000	5 000	5 000	5 000	5 000	5 000	
1.1.1. Educação		2021	A	2		10 000	10 000	10 000	10 000	10 000	10 000	10 000	
2.1.1. Ensino não Superior		2021	A	4		1 000	1 000	100	100	100	100	100	
2.1.1. Leite Escolar		2021	A	4		12 500	12 500	12 500	12 500	12 500	12 500	12 500	
2.1.1. Regime de Fruta Escolar	EDU	2021	A	4	06030799	7 800	7 800	13 000	13 000	13 000	13 000	13 000	
2.3.2. Ação Social, Habitação, Solidariedade e Educação		2021	A	5		30 050	30 050	21 150	21 150	21 150	21 150	21 150	
2.4.6. Ambiente		2021	A	6		400	400	0	0	0	0	0	
2.5.1. Cultura		2021	A	7		14 450	14 450	14 450	14 450	14 450	14 450	14 450	
2.5.2. Desporto, Recreio e Lazer		2021	A	6		26 500	26 500	29 250	29 250	29 250	29 250	29 250	
3.4.2. Turismo		2021	A	9		400	400	22 500	22 500	22 500	22 500	22 500	
TOTAL						7 800	205 880	226 180	187 160	157 160	157 160	157 160	

02 02 01 - Aquisição de Serviços / Encargos de Instalações												
Ano	I	N.º	Clas.	Valor	2021	2022	2023	2024	2025	2026	2027	2028
2019	A	8			100							
2020	A	3			30 000							
2021	A	3			245 000	250 000	250 000	250 000	250 000	250 000	250 000	250 000
2021	A	3			130 000	130 000	130 000	130 000	130 000	130 000	130 000	130 000
2021	A	3			195 000	195 000	195 000	195 000	195 000	195 000	195 000	195 000
2021	A	3			60 000	60 000	60 000	60 000	60 000	60 000	60 000	60 000
2021	A	3			9 400	9 400	9 400	9 400	9 400	9 400	9 400	9 400
					-86 000	-86 000	-86 000	-86 000	-86 000	-86 000	-86 000	-86 000
TOTAL					0	583 500	583 500	459 400	459 400	459 400	459 400	459 400

02 02 02 - Aquisição de Serviços / Limpeza e Higiene												
Ano	I	N.º	Clas.	Valor	2021	2022	2023	2024	2025	2026	2027	2028
2019	A	8			320							
2020	A	3			77 400							
2021	A	3			319 600	319 600	319 600	319 600	319 600	319 600	319 600	319 600
					-100 000	-100 000	-100 000	-100 000	-100 000	-100 000	-100 000	-100 000
2021	A	3			50 000	50 000	50 000	50 000	50 000	50 000	50 000	50 000
2021	A	3			2 660	2 660	2 660	2 660	2 660	2 660	2 660	2 660
2021	A	3			61 500	61 500	61 500	61 500	61 500	61 500	61 500	61 500
2021	A	3			61 500	61 500	61 500	61 500	61 500	61 500	61 500	61 500
2021	A	3			100	100	100	100	100	100	100	100
2021	A	3			16 560	16 560	16 560	16 560	16 560	16 560	16 560	16 560
2021	A	3			3 740	3 740	3 740	3 740	3 740	3 740	3 740	3 740
TOTAL					0	583 500	583 500	459 400	459 400	459 400	459 400	459 400

Handwritten signatures and initials in blue ink, including a large signature at the top right and several initials below it.


PROJECTO OU AÇÃO	RESP.	PAM			DE COMPART.		RECEITAS PRÓPRIAS	ORÇ 2021	ANOS FUTUROS				OBS
		Ano	I	N.º	Clas.	Valor			2022	2023	2024	2025	
1.1.1. Serviço de recolha, transporte e tratamento de resíduos perigosos domésticos	DEA	2021	A	3			24 600	24 600	24 600	49 200	49 200		
1.1.1. Serviço de limpeza de praias e limpeza urbana costeira do Concelho, prova circuito mundial surf Rip Curl Pro e limpeza urbana da Cidade	DEA	2021	A	3			154 900	154 900	154 900	154 900	154 900		
1.1.1. Serviço de remoção de limo de praias	DEA	2021	A	3			6 150	6 150	6 150	6 150	6 150		
1.1.1. Serviço de encaminhamento a destino final de resíduos de tratamento veterinário em animais de companhia	DEA	2021	A	3			530	530	530	530	530		530
1.1.1. Serviço de limpeza diversais	DEA	2021	A	3			100	100	100	200	200		200
1.1.1. Serviço de desovagem na cidade	DEA	2021	A	3			50 000	50 000	50 000	50 000	50 000		50 000
1.1.1. Limpeza CAR	PCM	2021	A	3			4 000	4 000	4 000	4 000	4 000		4 000
1.1.1. Limpeza Parque de Campismo	PCM	2021	A	3			35 000	35 000	35 000	35 000	35 000		35 000
1.1.1. Manutenção recolha de lixo	PCM	2021	A	3			5 000	5 000	5 000	5 000	5 000		5 000
1.1.1. Aquisição de serviço de limpeza para a piscina	PM	2021	A	3			36 000	36 000	36 000	36 000	36 000		36 000
1.1.1. Aquisição de serviço de limpeza para o Turismo	Tur	2021	A	3			2 100	2 100	2 100	2 100	2 100		2 100
1.1.1. Aquisição de serviço de limpeza para as escolas	EDUC	2021	A	3			20 000	20 000	20 000	20 000	20 000		20 000
1.1.1. Outros		2021	A	3			1 000	1 000	1 000	50 000	50 000		50 000
2.5.1. Cultura		2021	A	7			250	250	250	260	260		260
2.5.2. Desporto, Recreio e Lazer		2021	A	8			11 500	11 500	11 500	11 500	11 500		11 500
3.4.2. Turismo		2021	A	9			100	100	100	11 500	11 500		11 500
TOTAL						0	844 610	844 610	915 695	915 700	944 140		944 140
02 02 03 - Aquisição de Serviços / Conservação de bens													
1.1.1. Outros		2019	A	8			1 670	1 670					
1.1.1. Outros		2020	A	3			43 000	43 000					
1.1.1. Serviços de manutenção ETRS (tremonha, compactador, mesa e recolha de lâmpas)	DEA	2021	A	3			36 900	36 900	36 900	36 900	36 900		36 900
1.1.1. Serviço de reparação de contentores de 15 m³ afetos ao Eocentro da Prageira	DEA	2021	A	3			3 075	3 075	3 075	3 075	3 075		3 075
1.1.1. Serviço de reparação de contentores de 40 m³ afetos à ETRS inseridos em Parques/Jardim (Jardim Principal, Parque do Ballearte, Parque Urbano)	DEA	2021	A	3			10 000	10 000	10 000	10 000	10 000		10 000
1.1.1. Melhoramentos no edifício "Parrainha"		2021	A	3			20 000	20 000					
1.1.1. Melhoramentos no edifício Paços do Concelho	DAF	2021	A	3			2 500	2 500					
1.1.1. Melhoramentos no edifício "Centro de Convívio"	DAF	2021	A	3			5 000	5 000					
1.1.1. Melhoramentos no "Posto de Turismo" e Escola de Rendás"	DOMI	2021	A	3			10 000	10 000					
1.1.1. Manutenção dos semáforos		2021	A	3			1 610	1 610	1 610	1 610	1 610		1 610
1.1.1. Parque de Campismo	PCM	2021	A	3			2 500	2 500	2 500	2 500	2 500		2 500
1.1.1. Piscina Municipal	PM	2021	A	3			1 000	1 000	1 000	1 000	1 000		1 000
1.1.1. CAR		2021	A	3			4 000	4 000	4 000	4 000	4 000		4 000
1.1.1. Cultura	CUL	2021	A	3			5 000	5 000	5 000	5 000	5 000		5 000
1.1.1. Conservação e reparação - Educação		2021	A	3			65 000	65 000	65 000	65 000	65 000		65 000
1.1.1. Outros		2021	A	3			5 000	5 000	5 000	5 000	5 000		5 000
TOTAL						0	209 330	219 330	179 160	179 160	229 160		229 160
02 02 04 - Aquisição de Serviços / Locação de Edifícios													
Rendas de edifícios		2021	A	3			1 770	1 770					
1.1.1. Rua Marquês de Pombal		2021	A	3			1 770	1 770					

PROJECTO OU AÇÃO	RESP.	PAMI		DE COMPART.		RECEITAS PRÓPRIAS	ORÇ 2021	ANOS FUTUROS				OBS.
		DECOMPART.		DECOMPART.				2022	2023	2024	2025	
		Ano	N.º	Clas.	Valor							
1.1.1. Armazém na Zona Industrial da Prageira		2021	A 3			29 730	29 730	29 730	29 730	29 730	29 730	29 730
1.1.1. Depósito do acervo do Museu Municipal		2021	A 3			24 000	24 000	24 000	24 000	24 000	24 000	24 000
1.1.1. Forte de Nossa Senhora da Consolação		2021	A 3			8 050	8 050	8 050	8 050	8 050	8 050	8 050
1.1.1. Prédios 227 e 223		2021	A 3			40	40	40	40	40	40	40
1.1.1. Outros		2021	A 3			25 000	25 000	24 000	24 000	24 000	24 000	24 000
TOTAL					0	88 590	88 590	85 820	85 820	85 820	85 820	85 820
02 02 06 - Aquisição de Serviços / Locação de Material de Transporte												
1.1.1. Viatura		2021	A 3			1 000	1 000	100	100	100	100	100
TOTAL					0	1 000	1 000	100	100	100	100	100
02 02 08 - Aquisição de Serviços / Locação de outros Bens												
1.1.1. Outros		2020	A 3			8 190	8 190					
2.5.1. Cultura		2020	A 7			160	160					
1.1.1. Serviço de aluguer de WC portátil para Ecocentro da Prageira, Largo N. Senhora da Consolação, Feira Mensal, praias e Festa da N. Senhora da Boa Viagem	DEA	2021	A 3			9 230	9 230	9 230	9 230	9 230	9 230	9 230
1.1.1. Aluguer de WC químico Pinhal de Ferrel (torre de vigia)	SMPC	2021	A 3			350	350	350	350	350	350	350
1.1.1. Contrato de Arrendamento de terrenos nos Casais do Baleal		2021	A 3			3 750	3 750	3 750	3 750	3 750	3 750	3 750
1.1.1. Contrato de Renting fotocopiadoras		2021	A 3			5 910	5 910	2 400	1 130			
1.1.1. Máquina de cópias/impressora		2021	A 3			860	860	860	860	860	860	860
1.1.1. Fotocopiadora - Educação		2021	A 3			25 480	25 480					
1.1.1. ALUGUER DO SISTEMA DE LOCALIZAÇÃO DE VIATURAS POR GPS		2021	A 3			6 280	6 280	6 280	4 185			
1.1.1. Outros		2021	A 3			15 190	15 190	20 000	20 000	20 000	20 000	20 000
2.1.1. Ensino não Superior		2021	A 4			100	100					
2.3.2. Ação Social, Habitação, Solidariedade e Educação		2021	A 5			400	400	400	400	400	400	400
2.4.6. Ambiente		2021	A 6			100	100					
2.5.1. Cultura		2021	A 7			12 000	12 000	11 500	11 500	11 500	11 500	12 350
2.5.1. Iluminação de Natal		2021	A 7			44 200	44 200	44 200	44 200	44 200	44 200	44 200
2.5.2. Desporto, Recreio e Lazer		2021	A 8			20 620	20 620	17 920	17 920	17 920	23 340	23 340
3.4.2. Turismo		2021	A 9			1 700	1 700	51 285	51 285	55 270	56 645	56 645
TOTAL					0	154 520	154 520	168 155	170 300	163 480	171 125	171 125
02 02 09 - Aquisição de Serviços / Comunicações												
1.1.1. outras		2020	A 3			8 060	8 060					
1.1.1. Correio		2021	A 3			7 450	7 450	7 450	7 450	7 450	7 450	7 450
1.1.1. Comunicações		2021	A 3			27 500	27 500	27 500	27 500	27 500	27 500	27 500
1.1.1. Comunicações - Educação		2021	A 3			840	840					
1.1.1. outras		2021	A 3			5 000	5 000	5 000	5 000	5 000	5 000	5 000
1.1.1. Fundo de Manóio	DAF	2021	A 3			600	600	600	600	600	600	600
2.5.2. Desporto, Recreio e Lazer		2021	A 8			350	350	350	350	350	2 000	2 000
TOTAL					0	49 800	49 800	40 900	40 900	40 900	42 550	42 550
02 02 10 01 - Aquisição de Serviços / Transportes Escolares												
1.1.1. Outros		2020	A 3			22 000	22 000					
1.1.1. Transportes escolares		2021	A 3			148 000	148 000	170 000	170 000	170 000	170 000	170 000
1.1.1. Outros		2021	A 3			500	500					
Saldo da Gestão anterior						30 000	30 000					

Handwritten signatures and initials in blue ink, including a large signature at the top right and several smaller initials below it.

PROJECTO OU AÇÃO	RESP.	PAM		DE COMPART.		RECEITAS PROPRIAS	ORÇ 2021	ANOS FUTUROS					
		Ano	I	N.º	Clas.			Valor	2022	2023	2024	2025	OBS.
TOTAL						140 500	140 500	170 000	170 000	170 000	170 000		
02 02 10 02 - Aquisição de Serviços / Transportes													
1.1.1. Outros		2020	A	3		30 000	30 000						
1.1.1. Outros		2021	A	3		33 700	33 700						
1.1.1. Fundo de Maneio	DAF	2021	A	3		6 000	6 000						
1.1.1. Contratos de Emprego e Inserção		2021	A	3		6 000	6 000						
1.1.1. Serviço de transporte de pessoal de/para a ilha da Berlenga	DEA	2021	A	3		930	930						
1.1.1. Transporte de Resíduos Berlenga	DEA	2021	A	3		29 770	29 770						
1.1.1. Serviço de transporte de RCD a destino final	DEA	2021	A	3		36 900	36 900						
1.1.1. Serviço de transporte de água para ilha da Berlenga	DEA	2021	A	3		4 920	4 920						
2.1.1. Educação		2021	A	4		1 000	1 000						
2.3.2. Ação Social, Habitação, Solidariedade e Educação		2021	A	5		2 450	2 450						
2.4.6. Ambiente		2021	A	6		100	100						
2.5.1. Cultura e Juventude		2021	A	7		4 700	4 700						
2.5.2. Desporto, Recreio e Lazer		2021	A	8		350	350						
3.4.2. Turismo		2021	A	9		100	100						
TOTAL						120 020	156 920	145 900	145 900	145 900	151 600		
02 02 11 - Representação dos Serviços													
1.1.1. Fundo de Maneio	DAF	2021	A	3		1 200	1 200						
1.1.1. Outros		2021	A	3		100	100						
TOTAL						1 300	1 300	1 200	1 200	1 200	1 200		
02 02 12 - Seguros													
1.1.1. Outros		2021	A	3		100 000	100 000						
1.1.1. CPCJ		2021	A	3		1 440	1 440						
1.1.1. Piscina Municipal	PM	2021	A	3		3 000	3 000						
TOTAL						104 440	104 440	114 440	114 440	124 440	124 440		
02 02 13 - Deslocações e Estadas													
1.1.1. Fundo de Maneio	DAF	2021	A	3		2 400	2 400						
1.1.1. Outros	DAF	2021	A	3		100	100						
TOTAL						0	0	2 500	2 500	2 500	0		
02 02 14 - Aquisição de Serviços / Estudos, Pareceres, Projectos e Consultadoria													
1.1.1. Outros		2019	A	8		1 730	1 730						
2.3.1. Certificação da Renda de Bilros de Peniche	CUL	2019	A	5		3 920	26 120						
1.1.1. Outros		2020	A	3		16 530	16 530						
1.1.1. Carta Educativa		2021	A	3		37 000	37 000						
1.1.1. Certificação de Contas		2021	A	3		7 380	7 380						
1.1.1. Outros		2021	A	3		2 000	2 000						
1.1.1. Auditoria Energética dos Equipamentos e Instalações Municipais	DEA	2021	A	3		15 000	15 000						
1.1.1. Energias Renováveis, análise de potencial e propostas de investimento para a Microgeração (taxa de inscrição)	DEA	2021	A	3		1 000	1 000						
1.1.1. Avaliações Imobiliárias		2021	A	3		5 000	5 000						
TOTAL						50 000	104 440	50 000	50 000	50 000	50 000		

PROJECTO OU Ação	RESP.	PAM		DE COMPART.		RECEITAS PRÓPRIAS	ORÇ 2021	ANOS FUTUROS							
		Ano	I N.º	Clas.	Valor			2022	2023	2024	2025	OBS.			
													2021	2021	
1.2.1. Protecção Civil		2021	A 12			100									
2.5.2. Certificação Energética Piscina Municipal - Projeto	PM	2021	A 8			5 000									
2.4.2. Outros projetos	DPGU	2021	A 11		22 200	1 000	117 860	15 380	15 380	15 380	15 380	15 380	15 380	1 000	1 000
TOTAL						58 660									
02 02 15 - Formação															
1.1.1. Outros		2021	A 3			7 500	7 500	7 500	7 500	7 500	7 500	7 500	7 500	7 500	7 500
TOTAL						0									
02 02 16 - Aquisição de Serviços / Seminários, exposições e similares															
1.1.1. Outros		2021	A 3			100	100	100	100	100	100	100	100	100	100
2.1.1. Ensino não Superior		2021	A 4			100	100	100	100	100	100	100	100	100	100
2.3.2. Ação Social, Habitação, Solidariedade e Educação		2021	A 5			100	100	100	100	100	100	100	100	100	100
2.4.6. Ambiente		2021	A 6			100	100	100	100	100	100	100	100	100	100
2.5.1. Cultura		2021	A 7			150	150	150	150	150	150	150	150	150	150
TOTAL						0	550	550	550	550	550	550	550	550	550
02 02 17 - Aquisição de Serviços / Publicidade															
1.1.1. Outros		2020	A 3			3 000	3 000	3 000	3 000	3 000	3 000	3 000	3 000	3 000	3 000
2.5.1. Cultura		2020	A 7			2 740	2 740	2 740	2 740	2 740	2 740	2 740	2 740	2 740	2 740
3.4.2. Turismo		2020	A 9			590	590	590	590	590	590	590	590	590	590
1.1.1. Outros		2021	A 3			20 000	20 000	20 000	20 000	20 000	20 000	20 000	20 000	20 000	20 000
1.1.1. Administração Geral		2021	A 3			500	500	500	500	500	500	500	500	500	500
1.1.1. SRH	SRH	2021	A 3			2 070	2 070	2 070	2 070	2 070	2 070	2 070	2 070	2 070	2 070
1.1.1. Biblioteca Municipal	CUL	2021	A 3			500	500	500	500	500	500	500	500	500	500
2.1.1. Ensino não Superior		2021	A 4			500	500	500	500	500	500	500	500	500	500
2.3.2. Ação Social		2021	A 5			2 100	2 100	2 100	2 100	2 100	2 100	2 100	2 100	2 100	2 100
2.4.6. Ambiente		2021	A 6			500	500	500	500	500	500	500	500	500	500
2.5.1. Cultura		2021	A 7			23 200	23 200	23 200	23 200	23 200	23 200	23 200	23 200	23 200	23 200
2.5.2. Desporto, Recreio e Lazer		2021	A 8			10 300	10 300	11 300	11 300	11 300	11 300	11 300	11 300	11 300	14 000
3.4.2. Turismo		2021	A 9			5 800	5 800	19 300	19 300	19 300	19 300	19 300	19 300	19 300	19 300
TOTAL						0	65 470	82 480	82 480	82 480	82 480	82 480	82 480	82 480	94 710
02 02 18 - Aquisição de Serviços / Vigilância e Segurança															
1.1.1. Outros		2020	A 3			6 080	6 080	6 080	6 080	6 080	6 080	6 080	6 080	6 080	6 080
1.1.1. Outros		2021	A 3			200	200	200	200	200	200	200	200	200	200
1.1.1. Contratos de manutenção de sistemas de alarme		2021	A 3			8 540	8 540	8 540	8 540	8 540	8 540	8 540	8 540	8 540	8 540
1.1.1. Segurança e vigilância da Feira		2021	A 3			3 300	3 300	3 300	3 300	3 300	3 300	3 300	3 300	3 300	3 300
1.1.1. Segurança e vigilância do Parque de Campismo	PCM	2021	A 3			5 000	5 000	5 000	5 000	5 000	5 000	5 000	5 000	5 000	5 000
2.5.1. Cultura		2021	A 7			5 650	5 650	5 650	5 650	5 650	5 650	5 650	5 650	5 650	5 650
2.5.2. Desporto, Recreio e Lazer		2021	A 8			7 300	7 300	7 300	7 300	7 300	7 300	7 300	7 300	7 300	7 300
3.4.2. Turismo		2021	A 9			1 100	1 100	1 100	1 100	1 100	1 100	1 100	1 100	1 100	1 100
TOTAL						0	37 170	37 170	37 170	37 170	37 170	37 170	37 170	37 170	42 030
02 02 19 - Assistência Técnica															
1.1.1. Outros		2020	A 3			8 300	8 300	8 300	8 300	8 300	8 300	8 300	8 300	8 300	8 300
1.1.1. Ascensores	MERCADO	2021	A 3			780	780	780	780	780	780	780	780	780	780
TOTAL						0	8 300	8 300	8 300	8 300	8 300	8 300	8 300	8 300	8 300



RESP.

PROJECTO OU AÇÃO

PAM

DE COMPART.

ANO	I	N.º	Clas.	Valor	ORÇ 2021	2022	2023	2024	2025	OBS.
02 02 24- Encargos de Cobrança de Receitas										
2021	A	3		169 000	169 000	169 000	169 000	169 000	169 000	169 000
			0	-50 000	-50 000					
TOTAL										
			0	119 000	119 000	169 000	169 000	169 000	169 000	169 000
02 02 25 01 - Iluminação Pública										
2021	A	3		420 000	420 000	420 000	420 000	420 000	420 000	420 000
				-100 000	-100 000					
TOTAL										
			0	320 000	320 000	420 000	420 000	420 000	420 000	420 000
02 02 25 02 - Aquisição de Serviços / Outros										
2018	A	7		6 080	6 080					
2019	A	8		1 620	1 620					
2020	A	5		250	250					
2021	A	3		100 000	100 000					
2022	A	5		2 000	2 000					
2023	A	7		31 410	31 410					
2024	A	8		1 000	1 000					
2025	A	9		280	280					
2021	A	3		233 450	233 450	232 320	231 170	230 030	228 900	
2021	A	3		135 270	135 270	135 270	135 270	135 270	135 270	
2021	A	3		4 200	4 200	4 200	4 200	4 200	4 200	
2021	A	3		3 500	3 500	3 500	3 500	3 500	3 500	
2021	A	3		130	130	130	130	130	130	
2021	A	3		199 590	199 590	250 000	250 000	250 000	250 000	
2021	A	3		60 000	60 000	60 000	60 000	60 000	60 000	
2021	A	3		1 000	1 000	1 000	1 000	1 000	1 000	
2021	A	3		1 000	1 000	1 000	1 000	1 000	1 000	
2021	A	3		18 070	18 070	18 070	18 070	18 070	18 070	
2021	A	3		8 200	8 200	8 200	8 200	8 200	8 200	
2021	A	3		30 000	30 000	30 000	30 000	30 000	30 000	
2021	A	3		1 300	1 300	1 300	1 300	1 300	1 300	
2021	A	3		10 000	10 000	13 800	13 800	13 800	13 800	
2021	A	3		8 500	8 500	8 500	8 500	8 500	8 500	
2021	A	3		1 000	1 000	8 500	8 500	8 500	8 500	
2021	A	3		-50 000	-50 000					
2021	A	3		250	250	100	100	100	250	
2021	A	4		3 800	3 800	3 300	3 300	3 300	3 300	
2021	A	5		15 900	15 900	13 600	13 600	13 600	16 950	
2021	A	6		8 000	8 000	8 000	8 000	8 000	8 000	
2021	A	7		364 290	364 290	190 020	128 600	128 700	285 000	
2021	A	8		-50 000	-50 000					
2021	A	8		18 690	18 690	22 070	22 730	23 440	24 200	
2021	A	9		25 700	25 700	150 170	93 000	160 000	155 000	
TOTAL										
			0	1 186 280	1 194 480	1 161 080	1 042 020	1 108 720	1 264 180	
03 01 - Juros da dívida pública										
2021	A	13		205	205	145	30			
2021	A	13		5	5	5	5	5	5	
TOTAL										
				210	210	150	35			
1.1.1. Empréstimo para a Aquisição de 41 Fogos										
1.1.1. Aquisição de um Fogos em Vila Maria										

Handwritten initials and signatures in blue ink at the top right of the page.

Handwritten signature in blue ink on the right side of the page.


PROJECTO OU AÇÃO	RESP	PAM		DESPESA - 2021		ANOS FUTUROS						
		Ano	I	N.º	DE COMPART.		RECEITAS PROPRIAS	ORÇ 2021	2022	2023	2024	2025
					Clas.	Valor						
1.1.1. Remodelação do Edifício Snack Bar e Supermercado do Parque de Campismo; Beneficiação do Edifício e Requalificação do Pátio da EB1 Serra D'Eira e Ampliação do Edifício e Requalificação do Pátio da EB1 Ferrel		2021	A	13			3 025	3 025	2 405	1 695	955	195
1.1.1. Aquisição de imóvel, sito no Largo de São Leonardo, em Atouguia da Baleia, conhecido como "Loja dos Valas"		2021	A	13			2 610	2 610	2 160	1 515	850	175
1.1.1. Recuperação do Fosso das Murilhas		2021	A	13			2 800	2 800	2 070	1 435	800	160
1.1.1. Construção do Centro de Alto Rendimento de Surf de Peniche		2021	A	13			1 920	1 920	1 630	1 130	630	130
1.1.1. Aquisição de dois prédios, sítios na Rua Nossa Senhora da Guia, em Ferrel		2021	A	13			1 600	1 600	2 110	1 965	1 825	1 680
1.1.1. Construção do Centro Escolar de Atouguia da Baleia		2021	A	13			6 500	6 500	0	5 340	4 765	4 185
1.1.1. Obras de infraestruturas para um loteamento Municipal em Atouguia da Baleia		2021	A	13			5 220	5 220	4 695	4 240	3 780	3 325
Reabilitação do edifício da antiga central elétrica para Centro Cívico e Intergeracional de Peniche		2021	A	13			3 160	3 160	3 120	2 955	2 795	2 630
2.ª fase de requalificação do Fosso das Murilhas de Peniche e zona envolvente		2021	A	13			550	550	1 210	1 145	1 085	1 020
Estabilização da arriba do Portinho de Areia Sul		2021	A	13			190	190	545	515	490	460
Passadizos para as praias da Baía Norte de Peniche: Cova de Alfarrôba, Baía e Baleal Campismo		2021	A	13			490	490	480	455	430	405
Reabilitação das Murilhas de Peniche		2021	A	13			1 225	1 225	190	180	170	160
1.1.1. Outros							1 000	1 000	1 000	1 000	1 000	1 000
Total 03 01 03 02 - Inst. Fin / Emp. - M/L prazo							30 500	30 500	21 765	23 005	19 575	15 525
1.1.1. PAEL		2021	A	13			34 140	34 140	28 200	22 265	16 370	10 385
Total 03 01 05 02-A.P.C.Est.-Emp.-M/L Prazo							34 140	34 140	28 200	22 265	16 370	10 385
1.1.1. Reabilitação de 18 Fogos no Bairro do Calvário, no âmbito do Reabilitar para Arrendar		2021	A	13			4 670	4 670	4 475	4 290	4 120	3 895
Total 03 01 06 02 - INH - Emp. M/L Prazo							4 670	4 670	4 475	4 290	4 120	3 895
TOTAL							69 310	69 310	54 440	50 160	40 065	29 805
03 02 01 - Outros Encargos Correntes da Dívida Pública / Despesas Diversas												
1.1.1. Encargos com locações e empréstimos		2021	A	13			1 100	1 100	210	210	190	190
TOTAL							1 100	1 100	210	210	190	190
03 03 - Juros de locação financeira												
03 03 03 - Edifícios		2021	A	13			100	100	100	100	100	100
1.1.1. Outros		2021	A	13			100	100	100	100	100	100
Total 03 03 03							100	100	100	100	100	100


PROJECTO OU Ação	RESP.	PAMI		DE COMPART.		RECEITAS PROPRIAS	ORÇ 2021	ANOS FUTUROS			'80		
		Ano	I	N.º	Clas.			Valor	2022	2023		2024	2025
03 03 05 - Material de Transporte													
1.1.1. Viaturas recolha RSU compactação 10 m3 capacidade com equipamento de recolha de contentores tipo "Ilhas Ecológicas"		2021	A	13		5	5						
1.1.1. Viatura Pick-up 4x4 5 lugares		2021	A	13		25	25						
1.1.1. Viatura Volvo FL 8250R equipada c/caixa de recolha de resíduos sólidos		2021	A	13		175	175						
1.1.1. Viatura marca MAN TGS 26.430 6X2-4 BL, pesada com contentor compactador		2021	A	13		475	475	305	170	35			
1.1.1. Viatura marca MAN TGM 18.290 4X2 BL, com sistema de lavagem de contentores a quente		2021	A	13		650	650	420	230	50			
1.1.1. Viatura Volvo FL280 42R de recolha de RSU com compactação		2021	A	13		430	430	280	160	35			
1.1.1. Juros para equipamento a adquirir em 2021		2021	A	13		5.000	5.000	5.000	5.000	5.000			
Total 03 03 05						0	6.760	6.005	5.560	5.120			
03 03 07 - Maginaria e Equipamento													
1.1.1. Retroscavadora		2021	A	13		60	60						
1.1.1. Juros para equipamento a adquirir em 2021		2021	A	13		2.500	2.500	2.500	2.500	2.500			
Total 03 03 07						0	2.560	2.500	2.500	2.500			
TOTAL						0	9.420	8.605	8.160	7.720			
03 05 02 01 - Despesas Diversas													
1.1.1. Outros		2021	A	13		100	100	100	100	100			
TOTAL						0	100	100	100	100			
03 05 02 02 - Juros de Mora													
1.1.1. Outros		2021	A	13		100	100	100	100	100			
TOTAL						0	100	100	100	100			
03 05 02 99 - Outros Juros													
1.1.1. Outros		2021	A	13		100	100	100	100	100			
TOTAL						0	100	100	100	100			
03 06 01 - Outros Encargos Financeiros													
1.1.1. Outros		2021	A	13		100	100	100	100	100			
TOTAL						0	100	100	100	100			
04 01 02 - Privadas (Transferências)													
1.1.1. Outros		2021	A	14		100	100	100	100	100			
TOTAL						0	100	100	100	100			
04 03 01 - Transferências Correntes / Orçamento do Estado													
2.1.1. Actividades de enrig. curricular		2021	A	15		5.000	5.000	5.000	5.000	5.000			
2.1.1. Outros		2021	A	15		500	500	500	500	500			
2.1.2. Material escolar (Livros e subsídios escolares)		2021	A	16		6.400	6.400	6.400	6.400	6.400			
2.5.2. Desporto		2021	A	17		100	100	100	100	100			
TOTAL						0	12.000	12.000	12.000	12.000			
04 03 05 - Serviços e Fundos Autónomos													
4.2. Outros		2021	A	18		100	100	100	100	100			
TOTAL						0	100	100	100	100			

[Handwritten signatures and initials]


PROJECTO OU AÇÃO	RESP.	PAM		DE COMPART.		RECEITAS PRÓPRIAS	ORÇ 2021	ANOS FUTUROS			OBS		
		Ano	I	N.º	Clas.			Valor	2022	2023		2024	2025
									100	100		100	100
04 05 01 01 - Municípios													
4.2. Outros		2021	A	18		100	100	100	100	100	100	100	
TOTAL					0	100	100	100	100	100	100	100	
04 05 01 02 - Freguesias													
4.2. Contrato de Execução de Competências Delegadas													
Atouguia da Baía							215 270	215 270	215 270	215 270	215 270	215 270	
Peniche							180 818	180 818	180 818	180 818	180 818	180 818	
4.2. Contrato Interadministrativo de Delegação de Competências		2021	A	19			34 225	34 225	34 225	34 225	34 225	34 225	
Atouguia da Baía							15 185	15 185	15 185	15 185	15 185	15 185	
Ferrel							9 410	9 410	9 410	9 410	9 410	9 410	
Serra D'El-Rei							9 610	9 610	9 610	9 610	9 610	9 610	
Peniche							19 252	19 252	19 252	19 252	19 252	19 252	
4.2. Outras transferências							-100 000	-100 000	-100 000	-100 000	-100 000	-100 000	
4.2. Saldo da Gerência anterior					0		383 770	383 770	478 770	478 770	478 770	478 770	
TOTAL					0		147 910	147 910	247 910	247 910	247 910	247 910	
04 05 01 04 - Associações de Municípios													
4.2. Oestecim 2021		2021	A	20			240 770	240 770	240 770	240 770	240 770	240 770	
4.2. Saldo da Gerência anterior							-100 000	-100 000	-100 000	-100 000	-100 000	-100 000	
4.2. Associação Nacional de Municípios		2021	A	21			4 940	4 940	4 940	4 940	4 940	4 940	
4.2. ANO		2021	A	22			1 200	1 200	1 200	1 200	1 200	1 200	
4.2. Outras		2021	A	23			1 000	1 000	1 000	1 000	1 000	1 000	
TOTAL					0		147 910	147 910	247 910	247 910	247 910	247 910	
04 05 01 08 - Outros													
4.2. Outros		2021	A	24			31 200	31 200	31 200	31 200	31 200	31 200	
TOTAL					0		31 200	31 200	31 200	31 200	31 200	31 200	
04 07 01 - Transferências Correntes / Instituições S/ Fins Lucrativos													
1.1.1. Administração Geral		2021	A	14			950	950	950	950	950	950	
1.2.1. Proteção Civil		2021	A	26			147 975	147 975	147 975	147 975	147 975	147 975	
1.2.1. Saldo da Gerência anterior							-50 000	-50 000	-50 000	-50 000	-50 000	-50 000	
2.1.1. Educação		2020	A	15			1 000	1 000	1 000	1 000	1 000	1 000	
2.1.1. Educação		2021	A	15			362 425	362 425	362 425	362 425	362 425	362 425	
2.1.1. Saldo da Gerência anterior							-50 000	-50 000	-50 000	-50 000	-50 000	-50 000	
2.3.2. Ação Social		2020	A	23			5 000	5 000	5 000	5 000	5 000	5 000	
2.3.2. Ação Social		2021	A	27			151 650	151 650	151 650	151 650	151 650	151 650	
2.3.2. Saldo da Gerência anterior							-50 000	-50 000	-50 000	-50 000	-50 000	-50 000	
2.4.6. Ambiente		2021	A	28			11 800	11 800	11 800	11 800	11 800	11 800	
2.5.1. Cultura		2020	A	25			5 000	5 000	5 000	5 000	5 000	5 000	
2.5.1. Cultura		2021	A	29			71 400	71 400	71 400	71 400	71 400	71 400	
2.5.1. Cultura		2020	A	17			5 000	5 000	5 000	5 000	5 000	5 000	
2.5.2. Desporto		2021	A	17			79 900	79 900	79 900	79 900	79 900	79 900	
2.5.3. Outras actividades cívicas e religiosas		2021	A	30			10 000	10 000	10 000	10 000	10 000	10 000	
3.1. Agricultura, pecuária, silvicultura, caça e pesca		2021	A	31			58 660	58 660	58 660	58 660	58 660	58 660	
3.4.2.		2021	A	32			100	100	100	100	100	100	
4.3. Outras		2021	A	33			15 000	15 000	15 000	15 000	15 000	15 000	
TOTAL					0		759 860	775 860	735 700	735 700	735 700	735 700	

PROJECTO OU AÇÃO	RESP.	PAM		DE COMPART.		RECEITAS PROPRIAS	ORÇ 2021	ANOS FUTUROS					
		Ano	I	N.º	Clas.			Valor	2022	2023	2024	2025	OBS
04 08 02 01 - Transferências Correntes / Famílias/ Programas Ocupacionais													
1.1.1. GIP - CEI	2021	A	14			69 000	69 000	50 000	50 000	50 000	50 000	50 000	
1.1.1. GIP - CEI +	2021	A	14			126 000	126 000	50 000	50 000	50 000	50 000	50 000	
1.1.1. GIP - EAEE	2021	A	14			190 000	190 000	190 000	190 000	190 000	190 000	190 000	
1.1.1.1. Pcpal	2021	A	14			33 000	33 000	100	100	100	100	100	
1.1.1. Outros	2021	A	14			-150 000	-150 000	100	100	100	100	100	
Saldo da Gerência anterior						268 100	268 100	290 100	290 100	290 100	290 100	290 100	
TOTAL						0	268 100	290 100	290 100	290 100	290 100	290 100	
04 08 02 02 - Transferências Correntes / Famílias/ Outras													
2.1.2. Atrib. de Bolsas para Estudantes Universitários	2021	A	16			13 000	13 000	25 000	25 000	25 000	25 000	25 000	
2.3.2. Apoio ao Arrendamento	2021	A	27			75 000	75 000	75 000	75 000	75 000	75 000	75 000	
2.5.1. Cultura	2021	A	20			100	100	100	100	100	100	100	
2.5.2. Atrib. de Bolsas para Atletas do Concelho	2021	A	17			25 000	25 000	25 000	25 000	25 000	25 000	25 000	
2.5.2. Prémios de Mérito Jovem Empreendedor	2021	A	17			5 000	5 000	5 000	5 000	5 000	5 000	5 000	
1.1.1. Outras	2021	A	14			100	100	130 100	130 100	130 100	130 100	130 100	
TOTAL						0	118 200	118 200	130 100	130 100	130 100	130 100	
05 08 03 - Subsídios / Famílias / Outras													
1.1.1. Outros	2021	A	25			100	100	100	100	100	100	100	
TOTAL						0	100	100	100	100	100	100	









Class. Func.	Projeto ou Ação	FUN/PROJ.	%	RESP.	EX	PPI	DESPESA 2020				ANOS FUTUROS				TOTAL		
							DE COMPART.		RECEITAS PRÓPRIAS	ORÇ 2021	2022	2023	2024	2025		A definir	PPI
							Clas.	Valor									
07 01 04 01 - Aquisição de Bens de Capital / Investimentos / Construção Diversas / Viadutos, Arruamentos e Obras Complementares																	
3.3.1.	Loteamento Municipal em Alouquia da Baleia			2015	I	205					19 820				19 820		
3.2.	Urbanização, Dominginhos, equipamentos para rede de distribuição e IP			2020	I	27					100				100		
3.2.	Urbanização, Dominginhos, equipamentos para rede de distribuição e IP			2020	I	28					100				100		
3.2.	Urbanização da Serrana, equipamentos para rede de distribuição e IP			2020	I	28					100				100		
3.2.	Infraestruturas urbanísticas no loteamento "Ionte" - Burdada			2020	I	32					45 000				45 000		
3.2.	Infraestruturas urbanísticas no loteamento Vale da Cal. - S. Bernardino			2020	I	30					80 000				80 000		
3.2.	Infraestruturas urbanísticas no loteamento LO102 "Cruz da Légua" - Albo			2020	I	31					100				100		
3.2.	Verbasimo			2020	I	32					100				100		
3.2.	Infraestruturas urbanísticas no loteamento da Serrana			2020	I	32					100				100		
2.4.2.	Zona Industrial do Vale do Grou			2021	I	20					1 625 000				1 625 000		
2.4.2.	Outros verbasimos com florestas			2021	I	21					5 000				5 000		
2.4.2.	Vedações/resíduos diversas			2021	I	22					100				100		
2.4.6.	TOTAL					0					1 750 000				1 750 000		
07 01 04 03 - Aquisição de Bens de Capital / Investimentos / Construção Diversas / Estações de tratamento de águas residuais																	
2.4.5.	Outras			DOM	AD	2021	I	23			100				100		
TOTAL											100				100		
07 01 04 04 - Aquisição de Bens de Capital / Investimentos / Construção Diversas / Iluminação Pública																	
3.2.	Iluminação Av. Mariano Calado			DEA		2021	I	24			100				100		
3.2.	Outras			2021	I	25					100				100		
TOTAL											200				200		
07 01 04 05 - Aquisição de Bens de Capital / Investimentos / Construção Diversas / Parques e Jardins																	
2.4.6.	Outras			DOM	AD	2021	I	26			100				100		
TOTAL											100				100		
07 01 04 06 - Aquisição de Bens de Capital / Investimentos / Construção Diversas / Instalações Desportivas e Recreativas																	
2.5.2.	Parque Urbano - Sintético			2019	I	221					100				100		
2.5.2.	Campo de Futebol Rúa			2020	I	39					100				100		
2.5.2.	Intervenção no CAR			2021	I	27					22 500				22 500		
2.5.2.	Melhoramentos em instalações desportivas e recreativas - Polidesportivos e outros			2021	I	28					100				100		
TOTAL											400				400		
07 01 04 09 - Aquisição de Bens de Capital / Investimentos / Construção Diversas / Sinalização e Trânsito																	
3.3.1.	Semáforos LED acesso ao Baleia			2017	I	28					100				100		
3.3.1.	Ordenamento do estacionamento e Respeita Circulação Automóvel			2017	I	29					15 000				15 000		
3.3.1.	Vedação, sinalização vertical, Pódua			2020	I	42					20 000				20 000		
3.3.1.	Vedação, sinalização tratada para proteção de arvores			2020	I	43					100				100		
3.3.1.	Sematização do cruzamento Rua Heróis do Ultramar/Rua General Humberto Delgado/Rua Arquitecto Paulinho Monteiro			2020	I	44					100				100		
3.3.1.	Ordenamento Barragem de São Domingos			2021	I	29					4 500				4 500		
3.3.1.	Rota do Património "Volta de Mar"			2021	I	30					30 000				30 000		
3.3.1.	Sinalização vertical			2021	I	30					100				100		
3.3.1.	Outras			2021	I	31					100				100		
TOTAL											69 900				69 900		
07 01 04 10 - Aquisição de Bens de Capital / Investimentos / Construção Diversas / Infra-estruturas para Distribuição de Energia Eléctrica																	
3.2.	Material para redes de distribuição de energia eléctrica			DEA		2021	I	32			5 000				5 000		
TOTAL											5 000				5 000		
07 01 04 11 - Aquisição de Bens de Capital / Investimentos / Construção Diversas / Infra-estruturas para tratamento de Resíduos Sólidos																	
2.4.5.	Construção do espaço e casa para instalação do Compactador de RSU na Ilha da Beirinha (PBI/S)			2019	I	42					100				100		
2.4.5.	Novas Instalações SEV (pessoal e armazém)			2019	I	44					50 000				50 000		
2.4.5.	ETRS - Reparação de estruturas de construção civil			2019	I	45					20 000				20 000		
2.4.5.	Outras			2021	I	33					100				100		
2.4.5.	Construção de Escaninho de Resíduos Urbano - (obra)			2021	I	30					70 300				70 300		
TOTAL											170 300				170 300		
07 01 04 12 - Aquisição de Bens de Capital / Investimentos / Construção Diversas / Cemitérios																	
2.4.6.	Outros			2021	I	34					100				100		
TOTAL											100				100		

[Handwritten signatures and initials in blue ink, including 'P', 'A', and 'AS']

Class. Func.	Projeto ou Ação	FUNPROJ.	%	RESP.	EK	PPI	DESPESA 2020		ANOS FUTUROS					Obs.			
							DE COMPART.		RECEITAS PROPRIAS	ORÇ 2021	2022	2023	2024		2025	A definir	PPI
							Clas.	Valor									
07 01 04 13 - Aquisição de Bens de Capital / Investimentos / Construção Diversas / Outros																	
3.4.2.	Parque Campiense					50			13.000						13.000		
2.4.2.	Outras Construções Diversas					35			100						100		
2.4.2.	Construção de armazéns Municipais - Zona Industrial do Vale do Grou (Projeto + Oitava)					37			100						100		
4.3.									75.000						75.000		
2.4.6.	Centros de Recolha Oficial Animal (CROA)		1	CCOR					50.000						50.000		
2.4.2.	Construção de um parque de estacionamento para autocaravanas, no Casal Menino.			VIPOSAV					50.000						50.000		
2.4.6.	Reabilitação e substituição de cobertura do armazém geral da DEA.					38			50.000						50.000		
3.4.2.	Casa de apoio de Berlema					50			45.000						45.000		
3.4.2.	Berlema					51			38.870						38.870		
TOTAL							0	272.070	272.070	2.100	2.100	26.100	26.100	0	328.470		
07 01 06 - Aquisição de Bens de Capital / Investimentos / Aquisição e Reparação de Material de Transporte																	
07 01 06 01																	
2.4.5.	Resíduos sólidos					52			10.190						10.190		
2.4.5.	Resíduos sólidos					39			15.000			15.000			15.000		
Total 07 01 06 01							0	25.190	25.190	5.000	5.000	15.000	15.000	0	75.190		
07 01 06 02																	
2.4.6.	Proteção do meio ambiente e conservação da Natureza			DEA		60			36.900						36.900		
3.3.1.	Transportes Rodoviários			DEA		65			360						360		
3.3.1.	2 viaturas de cabine dupla (oneste Cim)			DOM					85.500						85.500		
1.1.1.	Administração Geral			DEA		40			2.000			1.000			1.000		
1.2.1.	Proteção Civil			DEA		41			10.000			1.000			1.000		
2.1.1.	Ensino não Superior			DEA		42			1.000			1.000			1.000		
2.1.2.	Serviços Auxiliares de Ensino			DEA		43			100			100			100		
2.4.2.	Ação Social			DEA		44			100			100			100		
2.4.1.	Habituação			DEA		45			100			100			100		
2.4.2.	Ordenamento do Território			DEA		46			100			100			100		
2.4.6.	Proteção do meio ambiente e conservação da Natureza			DEA		47			7.500			1.000			1.000		
2.6.1.	Cultura			DEA		48			5.000			100			100		
2.6.1.	Desporto, Recreio e Lazer			DEA		49			5.000			100			100		
2.5.2.	Gabinete Técnico Florestal			DEA		50			1.000			1.000			1.000		
3.1.	Indústria e Energia			DEA		51			10.000			1.000			1.000		
3.3.1.	Transportes Rodoviários			DEA		52			25.000			10.000			10.000		
3.4.1.	Mercados e Feiras			DEA		53			100			100			100		
3.4.2.	Turismo			DEA		54			1.000			1.000			1.000		
4.3.	Diversas não especificadas			DEA		55			1.000			1.000			1.000		
Total 07 01 06 02							0	191.760	191.760	19.600	19.600	109.600	59.600	0	400.160		
TOTAL							0	216.950	216.950	24.600	24.600	124.600	74.600	0	475.350		
07 01 07 - Aquisição de Bens de Capital / Investimentos / Equipamento de Informática																	
1.1.1.	Administração Geral			PM		69			1.150						1.150		
1.1.1.	Administração Geral			PM		56			20.000			5.000			5.000		
1.1.1.	Gabinete de Imagem			PM		57			1.100			100			100		
1.2.	Proteção Civil			GTF					3.000			100			100		
2.1.1.	Educação			PM		58			5.000			5.000			5.000		
2.1.1.	Educação (incluindo escolas de 1º ciclo e Jardins de Infância)			PM		58			7.500			5.000			5.000		
2.3.2.	Ação Social			PM		59			42.500			50.000			50.000		
2.3.2.	CP CJ			CP CJ					100			100			100		
2.4.2.	Habituação			PM		60			2.900			100			100		
2.4.2.	Ordenamento do Território			PM		61			1.000			100			100		
2.4.5.	Resíduos Sólidos			PM		62			1.000			500			500		
2.4.6.	Proteção do meio ambiente e conservação da Natureza			PM		63			100			100			100		
2.5.1.	Cultura			PM		64			1.500			100			100		
2.5.2.	Desporto, Recreio e Lazer			PM		65			1.000			100			100		
3.1.	Gabinete Técnico Florestal			PM		66			1.000			100			100		
3.2.	Indústria e Energia			PM		67			100			100			100		
3.3.1.	Transportes Rodoviários			PM		68			100			100			100		
3.4.1.	Mercados e Feiras			PM		69			100			100			100		
3.4.2.	Turismo			PM		70			1.000			100			100		
4.3.	Diversas não especificadas			PM		71			200			100			100		
TOTAL							0	42.500	42.500	11.900	11.900	36.900	16.900	0	176.650		

Class. Func.	Projeto ou Ação	FUN/PROJ.	%	RESP.	EX.	PPI	DESPESA 2020					ANOS FUTUROS					Obs.
							DE COMPART.		RECEITAS PROPRIAS	ORÇ 2021	2022	2023	2024	2025	A definir	PPI	
							Clas.	Valor									
	Gara para visita recolha Múltipla Bascula ETRS							6.150								6.150	
	Sistema de otimização de circuitos de recolha de resíduos urbanos							100								100	
	Compactor RU fechado eléctrico com controlo acesso							40.000								40.000	
	Reparação de equipamento de Recolha de Resíduos							100								100	
	TOTAL						0	163.270	163.270	83.600	83.600	83.600	1.000	1.000	1.000	9.000	497.670
07 01 02 - Aquisição de Bens de Capital / Investimentos / Equipamento Básico																	
2.4.5.	Resíduos Sólidos						2020	124	130							130	
2.4.6.	Proteção do meio ambiente e conservação da Natureza						2020	125	910							910	
2.5.1.	Mesure de Limpeza de Praças						2020	127	72.570							72.570	
	Cultura						2021	127	7.580							7.580	
	Mini Graterias						2020	130	47.000							47.000	
	Sistema de Emulsiões						2020	130	30.140							30.140	
	Pavimentadora						2020	130	239.850							239.850	
	Trator						2020	130	40.000							40.000	
	Outros						2021	103	21.860							21.860	
	Administração Geral						2021	103	1.000							1.000	
	Serviço de Meteorologia						2021	104	5.000							5.000	
	Proteção Civil						2021	105	1.000							1.000	
	Ensino não Superior						2021	106	100							100	
	Ação Social						2021	106	1.000							1.000	
	Gabinete de Psicologia						2021	107	100							100	
	Habituação						2021	108	100							100	
	Ordenamento do Território						2021	109	1.000							1.000	
	Resíduos Sólidos						2021	110	1.000							1.000	
2.4.6.	Instalação de sistemas de rega automática em espaços verdes						2021	110	100							100	
	Elevador urmas para manutenção						2021	111	15.000							15.000	
	Mini-escavadora para cemitério						2021	111	1.000							1.000	
	Equipamentos mecânicos para SEV						2021	111	2.000							2.000	
	Cultura						2021	112	8.920							8.920	
2.5.2.	Desporto, Recreio e Lazer						2021	113	2.000							2.000	
	Piscina Municipal						2021	113	250							250	
3.1.	Gabinete Técnico Florestal						2021	114	0						0		
3.2.	Indústria e Energia						2021	115	100							100	
	Plano Cartográfico de Resíduos						2021	115	10.000							10.000	
3.3.1.	Plano Cartográfico de Resíduos						2021	116	1.000							1.000	
	Transportes Rodoviários						2021	117	100							100	
3.4.1.	Mercados e Feiras						2021	117	1.000							1.000	
3.4.2.	Turismo						2021	118	1.000							1.000	
4.3.	Diversas não especificadas						2021	118	510.210							510.210	
	TOTAL						0	510.210	510.210	9.900	11.700	86.700	67.700	1.000	1.000	886.210	
07 01 11 - Aquisição de Bens de Capital / Investimentos / Ferramentas e Utensilios																	
2.4.6.	Proteção do meio ambiente e conservação da Natureza						2020	141	180							180	
3.3.1.	Transportes Rodoviários						2020	145	1.820							1.820	
4.3.	Diversas não especificadas						2020	146	550							550	
	Administração Geral						2021	119	250							250	
	Proteção Civil						2021	120	250							250	
	Ensino não Superior						2021	121	100							100	
	Ação Social						2021	122	100							100	
	Habituação						2021	123	100							100	
	Ordenamento do Território						2021	124	1.000							1.000	
	Resíduos Sólidos						2021	125	1.500							1.500	
2.4.6.	Proteção do meio ambiente e conservação da Natureza						2021	126	200							200	
	Cultura						2021	127	200							200	
	Desporto, Recreio e Lazer						2021	128	1.000							1.000	
3.1.	Gabinete Técnico Florestal						2021	129	2.500							2.500	
3.3.1.	Transportes Rodoviários						2021	130	6.000							6.000	
3.4.1.	Mercados e Feiras						2021	131	100							100	
	Parque de Campismo						2021	132	500							500	
3.4.2.	Turismo						2021	133	2.500							2.500	
	Diversas não especificadas						2021	133	17.950							17.950	
	TOTAL						0	17.950	17.950	4.300	4.500	22.500	5.000	1.000	1.000	55.150	

Class. Func.	Projeto ou Ação	FUNPROJ.	%	RESP.	EX.	PPI	DE COMPART.		ORÇ 2021	2022	2023	2024	2025	A defint	PPI	Obs.
							Clas.	Valor								
2.5.1.	Recuperação da Barca Judice Fialho		85%					100387	29 750							35 000
2.5.1.	Cultura								3 080							3 080
2.5.1.	Administração Geral								100							100
2.5.1.	Cultura								100							100
2.5.1.	Diversas não especificadas								100							100
4.3.	TOTAL								29 750							39 580

07 01 13 - Aquisição de Bens de Capital / Investimentos / Investimentos Incorpóros

Class. Func.	Projeto ou Ação	FUNPROJ.	%	RESP.	EX.	PPI	DE COMPART.		ORÇ 2021	2022	2023	2024	2025	A defint	PPI	Obs.
							Clas.	Valor								
2.4.2.	Plano de Pomeror da Zona Central de Peniche															6 270
2.4.2.	Plano de Urbanização de Geráldez / S. Bernardino															14 115
2.4.2.	Plano de Urbanização de Abouguia da Baleia															5 255
2.4.2.	Plano de Urbanização de Serra D'El-Rei															5 255
2.4.2.	Plano de Urbanização de Serra															19 220
2.4.2.	Plano Estradéico do Concelho															11 780
2.4.2.	P.P. da UOPG 10 - Peniche de Cima - Gâmbua															23 255
2.4.2.	P.P. da UOPG 11 - Papôia															11 955
2.4.2.	Est. Cordão Dunar Bateal e P.P. da UOPG 09 - Bateal															25 990
2.4.2.	Revisão do P.D.M.								30 330							30 330
2.4.2.	Programa de Reabilitação Urbana (inclui Peniche, Abouguia, Serra e Ferral)								1 200							1 200
2.4.2.	Projetos de execução para remoção de barreiras arquitetónicas no âmbito dos Planos de Promoção de Acessibilidade								100							100
2.4.2.	Outros								3 820							3 820
2.4.2.	Outros								5 000							5 000
2.4.2.	TOTAL								49 140							118 980

07 01 15 - Aquisição de Bens de Capital / Investimentos / Outros Investimentos

Class. Func.	Projeto ou Ação	FUNPROJ.	%	RESP.	EX.	PPI	DE COMPART.		ORÇ 2021	2022	2023	2024	2025	A defint	PPI	Obs.
							Clas.	Valor								
1.1.1.	Administração Geral															310
2.1.1.	Ensino não Superior															29 700
2.5.2.	Desporto								3 360							3 360
3.2.	Transportes Rodoviários								27 550							27 550
3.3.1.	L turismo								410							410
3.4.2.	Diversas não especificadas								2 400							2 400
4.3.	Administração Geral								6 170							6 170
1.1.1.	Gabinete de Imagem								5 000							5 000
1.1.1.	Assocativismo								1 650							1 650
1.1.1.	Plataforma elevatória para edifício Vasco da Gama								100							100
1.1.1.	Tenda 3x3								350							350
1.1.1.	Pavão colégio								2 200							2 200
1.1.1.	Instalação Urbana para o PU (terras "PENICHE")								100							100
1.1.1.	Proteção Civil								17 000							17 000
2.1.1.	Aquisição de equipamentos infantis e desportivos nos recreios de jardins de infância e escolas básicas								1 000							1 000
2.1.1.	Ensino não Superior								15 000							15 000
2.3.2.	Casa de Emergência								10 000							10 000
2.4.1.	Habitacao								2 800							2 800
2.4.2.	Ordenamento do Território								100							100
2.4.5.	Resíduos Sólidos								100							100
2.4.5.	Microgeração								2 500							2 500
2.4.6.	Escadas para acesso à Praia de Peniche de Cima								1 000							1 000
2.4.6.	Substituição equipamentos Bandeira Azul								25 000							25 000
2.4.6.	16 Placas direcionais Bandeira Azul - delimitação praia								6 150							6 150
2.4.6.	Painéis madeira informaçao bandeira azul								2 100							2 100
2.4.6.	4 Placas informativas bilíngues proteção sistema dunar								12 920							12 920
2.5.1.	Substituição de equipamentos do circuito de manutenção do PU								1 230							1 230
2.5.1.	Casa de Arefeio								100							100
2.5.1.	Lojas com História								100							100
2.5.1.	Reinstalação do Museu Municipal								500							500

[Handwritten signatures and initials in blue ink]

Class. Func.	Projeto ou Ação	FUN/PROJ.	%	RESP.	EX.	PPI	DE COMPART.		RECEITAS PRÓPRIAS	ORÇ 2021	2022	2023	2024	2025	A definir	PPI	Obs.
							Clas.	Valor									

2.5.2.	Rede Museológica Cultural								5.000	5.000						5.000	
	Piscina Municipal								100	100						100	
	Bicicletas para o CAR								14.500	14.500						14.500	
	Air condicionado Ginasio/Judô/lorio - CAR								110	110						110	
	Outros equipamentos PJ CAR								6.300	6.300						6.300	
	Desporto					2021			3.300	3.300						3.300	
	Aquisição de equipamentos de recreio para Parques Infantis em Jardins								100	100						100	
2.5.2.	Eficiência Energética, Gestão Inteligente da energia e Utilização das Energias Renováveis nas Piscinas Municipais de Peniche		1	DEA		2018			100	100						100	100 FC
3.1.	Gabinete Técnico Florestal			DEA		2021			100	100						100	
	Colunas de iluminação diversas para cidade e concelho								5.000	5.000						5.000	
	Iluminação decorativa diversa								100	100						100	
	LP Parque de Campismo								100	100						100	
3.2.	Remodelação para LED da iluminação do Pavilhão da Escola D. Luis de Alameda			DEA		2021			10.000	10.000						10.000	
	Remodelação para LED da iluminação dos pavilhões dos armazéns Municipais								10.000	10.000						10.000	
3.3.1.	Aquisição de abrigos rodoviários			DOM		2021			103.600	103.600						103.600	
3.4.1.	Transportes Populares			DOM		2021			2.500	2.500						2.500	
3.4.2.	Mercados e Feiras			DOM		2021			100	100						100	
	Turismo					2021			1.000	1.000						1.000	
3.4.2.	Colocação de 1 quiosque móvel a instalar no jardim Nossa Senhora da Conceição, em Alcúrgia da Baleia, para utilização sazonal como posto de turismo			DEA		2017			20.000	20.000						20.000	
4.3.	Sistema de Investigação, Armazenamento, EITRS e P. Campesino			DEA		2021			100	100						100	
	Diversas não especificadas								5.000	5.000						5.000	
	TOTAL								398.260	398.260	14.400	24.600	56.600	33.600	0	520.460	

07 02 - Aquisição de Capital - Locação Financeira - VER AR. 440, N.º 1 DO CCP																	
Class. Func.	Projeto ou Ação	FUN/PROJ.	%	RESP.	EX.	PPI	DE COMPART.		RECEITAS PRÓPRIAS	ORÇ 2021	2022	2023	2024	2025	A definir	PPI	Obs.
							Clas.	Valor									
07 02 03 - Edifícios																	
1.1.1.	Outros Edifícios					2020			100	100						100	
	Total 07 02 03								0	0						0	
07 02 05 - Material de Transporte																	
1.1.1.	2 viaturas elétricas			DEA		2021			6.400	6.400						6.400	
2.4.5.	Viatura recolha RSU compactação 10 m³ capacidade com equipamento de recolha de contentores tipo "Ilhas Ecológicas"			DEA		2014			3.160	3.160						3.160	
2.4.5.	Viatura recolha RSU compactação 10 m³ capacidade com equipamento de recolha de contentores tipo "Ilhas Ecológicas"			DEA		2016			32.470	32.470						32.470	
2.4.5.	Viatura para recolha Moibus com amplifoll, grua e contentor-compactador			DEA		2016			33.700	33.700						33.700	
2.4.5.	Viatura recolha RU compact 10 m3 com grua			DEA		2019			30.400	30.400						30.400	
2.4.5.	Viatura Pickup 4x4 5 lugares			DEA		2016			4.700	4.700						4.700	
2.4.1.	2 Viaturas ligeiras elétricas			EDU		2021			100	100						100	
2.4.2.	Caminho Caixa Avaria			ASS		2021			100	100						100	
2.4.5.	Viatura lava contentores com sistema lavagem ruas			DEA		2018			45.900	45.900						45.900	
2.4.6.	Viatura Pick-Up 4x4 SHL			DEA		2021			2.700	2.700						2.700	
2.4.6.	2 Viaturas SEV ligeiros de mercadorias (este Cim)			DEA		2020			16.000	16.000						16.000	
2.4.6.	1 Viatura SHL ligeiros de mercadorias			DEA		2020			16.000	16.000						16.000	
3.2.	Caminho Caixa Avaria (serv. Eletricidade - Oeste Cim)			DEA		2020			2.300	2.300						2.300	
3.3.1.	2 viatura de 8 lugares			DOM		2020			3.200	3.200						3.200	
3.3.1.	Camião de 3 eixos 6x4			DOM		2020			4.700	4.700						4.700	
3.3.1.	1 camião com sistema roll on roll off com capacidade 25 m³			DOM		2021			0	0						0	
3.3.1.	2 Camião de 4 eixos de 18 m³ de capacidade (Oeste Cim)			DOM		2021			56.600	56.600						56.600	
3.3.1.	2 viatura de 8 lugares (Oeste Cim)			DOM		2021			16.100	16.100						16.100	
	Total 07 02 05								273.070	273.070	358.000	404.525	215.410	0	1.657.290		
07 02 07 - Manutenção e Equipamento																	
3.3.1.	Refrigeradora			DOM		2015			11.810	11.810						11.810	
3.3.1.	Gratéria			DOM		2020			26.500	26.500						26.500	
2.4.5.	Varredora aspiradora			DEA		2020			7.400	7.400						7.400	

Classes Func.	Projeto ou Ação	FUNPROJ.	%	RESP.	EX.	PPI	ANOS FUTUROS					Obs.				
							DESPESA 2020		ORÇ 2021	2022	2023		2024	2025	A definir	PPI
							DE COMPART.	Valor								
							Clas.									
2.4.6	Retiro-escavadora com balde de lâmina (estacionamento de praças(ETRS))			DEA		2020	I	183			3 100	12 300	12 300	9 200	49 200	
2.4.6	Móvilhões Articulados (inclui: porta páteas, balde, escavadora, e plataforma elevatória) - SEV			DEA		2020	I	184			4 300	16 920	16 920	12 580	67 650	
2.4.6	Máquina de Limpeza de Pátios			DEA		2020	I	185			4 650	18 450	18 450	13 800	73 800	
	TOTAL									1 760	319 120	482 500	529 025	293 900	2 167 140	

07 03 03 01 - Vantagens, Arrendamentos e Outras Complementares																					
07 03 03 - Bens de Domínio Público																					
Classes Func.	Projeto ou Ação	FUNPROJ.	%	RESP.	EX.	PPI	2008	I	220	DE COMPART.	Valor	RECEITAS PRÓPRIAS	ORÇ 2021	2022	2023	2024	2025	A definir	PPI	Obs.	
																					Clas.
2.4.2	Requalificação do Litoral - Circuito Pedonal da Península e Reordenamento das Marginais Sul e Norte						2008	I	220			0	0					19 200			
2.4.6	Requalificação das Praias do Molhe Leste e Meio Super Tubos					2008	I	239			0	0						900			
2.4.6	Calçada					2016	I	179		100307	300	50	350					350			
2.4.6	Reabilitação de envolvimento do Bairro Social Municipal do Bairro Fernando de Magalhães					2016	I	182		100307	450	60	510					510			
2.4.6	Reabilitação de envolvimento do Bairro Social Municipal do Bairro do Valverde					2016	I	184		100307	1 080	180	1 240					1 240			
2.4.6	Reabilitação de envolvimento do Edifício de Habitação Social Municipal Coosofi					2016	I	188		100307	1 080	180	1 240					1 240			
3.3.1	Reordenamento da Rua 13 de Inhamitanga			DPEU		2016	I	176				100 000	100 000					100 000			
3.3.1	Talude na Rua Antonio da Conceição Bento			DOM		2017	I	182		100102	12 000	3 000	15 000					15 000			
3.3.1	Ponte Boites - Realize			DOM		2018	I	179				30 000	20 000					20 000			
3.3.1	Requalificação da Estrada dos Remédios			DOM		2018	I	177				2 000	2 000					2 000			
3.3.1	Rua Principal da Bufarda			DOM		2018	I	178				108 000	108 000					108 000			
3.3.1	Rua Dom Francisco Coutinho (Alameda da Baleia)			DOM		2018	I	181				30 000	117 600					274 400			
3.3.1	Rua e Largo Nossa Senhora da Guia em Ferrel			DOM		2020	I	187				40 000	40 000					40 000			
3.3.1	Reparação e beneficiação de arruamentos (pavimentação)			DOM		2018	I	179				420	420					420			
3.3.1	Reparação e beneficiação de arruamentos (outros materiais)			DOM		2018	I	189				13 020	13 020					13 020			
3.3.1	Reparação e beneficiação de arruamentos (pavimentação)			DOM		2020	I	189				298 560	298 560					298 560			
3.3.1	Reparação e beneficiação de arruamentos (outros materiais)			DOM		2020	I	188				24 090	24 090					24 090			
3.3.1	Reparação e beneficiação de arruamentos (pavimentação)			DOM		2021	I	182				100 000	100 000					100 000			
3.3.1	Reparação e beneficiação de arruamentos (outros materiais)			DOM		2021	I	163				50 000	50 000					50 000			
3.3.1	Beneficiação de vários arruamentos no Conselho			DOM		2019	I	190				200 000	200 000					200 000			
3.3.1	Reurbanização			DEA		2020	I	191				100	100					100			
3.3.1	Talude da Rua dos Carvalhos			DEA		2020	I	195				100	100					100			
3.3.1	Av. do Mar - floresta/mobilidade Urbana			DEA		2020	I	196				100	100					100			
3.3.1	Av. Monsenhor Bastos, junto aos Portões de Peniche de Cima			DEA		2020	I	197				100	100					100			
2.4.6	Espaço Verde da R. Bertholmeu Dias (Urbanização Sol Vilageis I - Baleia)					2020	I	198				100	100					100			
3.3.1	Cruzamento entre as Ruas Dr. João de Matos Bilhau e Marechal Craveiro					2020	I	199				100	100					100			
3.3.1	Lopes (junto Assoc. D. Adalberto, Beneditos, Sagrada)					2020	I	200				100	100					100			
3.3.1	Reordenamento do Largo junto à Associação de São Bernardino					2020	I	201				100	100					100			
3.3.1	Rua Nossa Senhora da Boa Viagem					2020	I	202				100	100					100			
3.3.1	Campo da República					2020	I	202				100	100					100			
2.4.6	Passadiços			DPEU		2019	I	195		100307	200 000	0	470 000					470 000			
2.4.6	Passadiços			DPEU		2021	I	164		120602	270 000	50 000	50 000					191 800			
3.3.1	Intervenção na Avenida da Praia - Frente à Balaçador			DOM		2021	I	203			0	0	30 000					30 000			
3.3.1	Ordenamento do Cabo Carvoeiro			DPEU		2019	I	202				100	100					100			
3.3.1	Ordenamento da Praia da Gamba			DPEU		2020	I	204				100	100					100			
3.3.1	Praia do Quebrado			DPEU		2020	I	205				100	100					100			
3.3.1	Lapide			DPEU		2020	I	206				100	100					100			
3.3.1	Reordenamento da Ilha do Baleal			DOM		2019	I	205		100701	20 000	10 000	30 000					30 000			
3.3.1	Miradouro Porto da Areia Sul - requalificar			DPEU		2019	I	206		100307	266 650	0	391 850					391 850			
3.3.1	Marginal Norte					2020	I	207		100307	102 000	18 000	120 000					120 000			
3.3.1	Proteção Costeira - Baía Norte					2019	I	165		100307	34 000	6 000	40 000					40 000			
3.3.1	Entrada PU (requalificar acesso/arruamento Rot. Porto Passa-á-Es)			DPEU		2019	I	207			100	100	100					100			
3.3.1	Calçada junto à Rua PVAJ, Monsenhor Bastos			DOM		2019	I	208				100	100					100			
3.3.1	Porte das Caneiras - requalificação			DPEU		2020	I	208				100	100					100			
3.3.1	Requalificação de passeios na Urbanização do Boteiro na Consolação			DOM		2021	I	196				0	60 000					60 000			
3.3.1	Requalificação das margens do Rio de São Domingos e área envolvente, junto à faz			DEA		2021	I	167				50 000	50 000					25 000			

[Handwritten signatures and initials in blue ink]

Class. Func.	Projeto ou Ação	FUNI/PROJ.	%	RESP.	EX.	PPI	DESPESA 2020		ANOS FUTUROS					Obs.			
							DE COMPART.		RECEITAS PROPRIAS	ORÇ 2021	2022	2023	2024		2025	A definir	TOTAL
							Clas.	Valor									
3.3.1	Requalificação da Avenida do Golf na Consolação			DOM				0	1 032 720	1 125 160	2 157 880	674 400	150 000	368 800	530 100	4 165 380	
Total 07 03 03 01																	
07 03 03 05 - Parques e Jardins																	
2.4.6	Reabilitação do Skate Park			DEADPRU						50 000	50 000					50 000	
2.4.6	Requalificação do Espaço Público da Rua de Santana, e ponte do Molho da Fialha			DEA						100	100						
2.4.6	Requalificação do Espaço Público junto ao SCE - Lugar da Estrada			DEA						100	100						
2.4.6	Requalificação do Espaço Público junto à Igreja do Casal Moimão			DEA						100	100						
2.4.6	Requalificação das instalações do Clube de Tênis - Parque do Baluarte			DEA						15 000	15 000						
2.4.6	Criação de Parque Canino - Parque Urbano da cidade de Peniche			DEA						32 000	32 000					32 000	
2.4.6	Requalificação do Jardim Principal			DEA						180 000	180 000					180 000	
2.4.6	Requalificação do Jardim do Cassete			DEA						100	100					100	
2.4.6	Parque de Merendas de Ferrel			DEA						2 000	2 000					2 000	
2.4.6	Reabilitação/Construção dos Jardins Infantis/Escolas Verdes			DEA						10 000	10 000					10 000	
TOTAL 07 03 03 05																	
07 03 03 09 - Viação Rural																	
3.3.1	Reparação e beneficiação da Rede Viária Municipal			DOM						100	100	100	100	100	100	500	
Total 07 03 03 09																	
07 03 03 09 - Sinalização e Trânsito																	
3.3.1	Marcas Rodoviárias			DOM						20 000	20 000	1 000	10 000	10 000	10 000	51 000	
Total 07 03 03 09																	
07 03 03 13 - Outras construções																	
2.4.6	Arranjo do Fosso das Miralhas e da Zona Envolvente 2ª fase (PRU - A2)			PRU						1 003 307	1 413 410					1 718 410	Emp.
2.4.6	Reabilitação das Miralhas de Peniche			DOM						20 602	305 000					1 520 000	Emp.
2.4.6	Reabilitação da Escola			DOM						100 307	840 000					100	
2.4.6	Instalação de casais Flutuantes no Fosso das Miralhas			DOM						120 602	680 000					100	
2.4.6	Reabilitação das Rampas e escadas de acesso ao Fosso das Miralhas			DOM						177	100					100	
2.4.6	Reabilitação de Peniche e a água do Portinho do Meio			DOM						179	100					100	
2.4.6	Arranjo do Fosso das Miralhas e da Zona Envolvente 3ª fase			DEA						20 000	20 000					20 000	
3.4.2	Melhoramentos na ilha da Berlénia			DEA						95 000	15 000					100 000	Emp.
Total 07 03 03 13																	
07 03 05 - Bens de património histórico, artístico e cultural																	
2.5.1	Requalificação do sítio arqueológico do Depósito de Catastrofe do San Pedro de Alcântara			DOM						100 307	3 130					3 680	
2.5.1	Outros			DOM						100	100					500	
2.5.1	Requalificação e beneficiação de obras de arte			DOM						30 000	30 000					60 000	
Total 07 03 05																	
07 03 06 - Outros bens de domínio público																	
4.3	Aquisição e reparação de outros bens de domínio público			DOM						0	100	100	100	100	100	500	
Total 07 03 06																	
08 - Transferências de Capital																	
08 05 01 02																	
4.2	Apoio a investimentos de freguesias - Parque Temático Serra D'Eira			DEA						20 000	20 000					20 000	
4.2	Apoio a investimentos de freguesias			DEA						40 000	40 000					200 000	
Total de 08 05 01 02																	
08 05 01 04																	
4.2	Comunidade Intermunicipal do Oeste - OES/TECIM 2021			DEA						0	60 000	40 000	40 000	40 000	40 000	220 000	
Total 08 05 01 04																	
Total 08 05 01 02																	

Class. Func.	Projeto ou Ação	FUN/PROJ.	%	RESP.	EX.	PPI	DESPESA 2020					ANOS FUTUROS					Obs.
							DE COMPART.		RECEITAS PROPRIAS	ORÇ 2021	2022	2023	2024	2025	A definir	TOTAL	
							Clas.	Valor									
	Ampliação do Cemitério e Construção da Casa Mortuária							65 880		65 880						197 670	
	Aquisição de dois prédios, sítios na Rua Nossa Senhora da Guia, em Foz de Iguazú							20 370	20 370	20 370	20 370	20 370	20 370	20 370		101 850	
	Construção do Centro Escolar de Alaguidá da Baleia							60 745	60 745	60 745	60 745	60 745	60 745	60 745		308 725	
	Obras de infraestruturas para um loteamento municipal em Abouguia da Baleia							46 390	46 390	46 215	48 215	48 215	48 215	48 215		239 250	
	Reabilitação do edifício da antiga central elétrica para Centro Cívico e Intergeracional de Peniche							0	0	90 885	91 045	91 210	91 380	91 380		384 520	
	2.ª fase de requalificação do Fosso das Murilhas de Peniche e zona envolvente							0	0	35 215	35 280	35 340	35 405	35 405		141 240	
	Estabilização do arroyo do Perimiro de Alpedraja							0	0	15 800	15 825	15 855	15 900	15 900		63 380	
	Passadiços para as praias da Baía Norte de Peniche: Cova de Alfarroba, Baía e Baleal Camisguim							0	0	14 000	14 010	14 035	14 060	14 060		56 105	
	Reabilitação das Murilhas de Peniche							0	0	5 440	5 450	5 470	5 470	5 470		21 820	
	Total 10.06.03							419 500	419 500	534 640	519 600	427 205	360 075	0		2 261 020	
1.1.1.	PAEL					A	46	235 320	235 320	235 320	235 320	235 320	235 320	235 320		1 176 600	
	Total 10.06.05							0	0	235 320	235 320	235 320	235 320	235 320		1 176 600	
1.1.1.	para Amegardar					A	46	9 900	9 900	9 895	9 895	9 895	9 895	9 895		49 480	
	Total 10.06.06							0	0	9 895	9 895	9 895	9 895	9 895		49 480	
	TOTAL							0	664 720	779 855	764 815	672 420	605 280	0		3 487 100	

11 02 99 - Outras Despesas de Capital / Diversas												
2.5.1.	Recuperação do Forte de N.ª Senhora da Consolação							583 090	100 645	687 735	100	687 735
2.1.1.	Melhoramentos em instalações de Instituições - Educação							100	100	100	100	100
2.2.1.	Serviços individuais de saúde							65	65	65	100	65
2.3.2.	Melhoramentos em instalações de Instituições - Ação Social							100	100	100	100	100
2.5.1.	Melhoramentos em instalações de Instituições - Cultura							500	500	500	100	500
2.5.2.	Melhoramentos em instalações de Instituições - Desporto							100	100	100	100	100
2.5.3.	Outras actividades cívicas e religiosas							100	100	100	100	100
2.5.2.	Polegatório Ferrel							100	100	100	100	100
2.5.1.	Casa da cultura Ferrel							100	100	100	100	100
3.3.1.	Reabilitação Estrada Porto Lobos - Abouguia da Baleia							100	100	100	100	100
4.2.	Aquisição de materiais para obras a efectuar pelas Juntas de Freguesia							100	100	100	100	100
2.4.6.	Cemitério Lugar da Estrada							40 000	40 000	40 000	100	40 000
2.4.6.	Cemitério São Bernardino							100	100	100	100	100
2.4.6.	Cemitério Alaguidá da Baleia							100	100	100	100	100
4.3.	Quartel GNR Alouina da Baleia							500 000	331 710	500 000	600	831 710
	TOTAL							1 083 080	1 463 310	1 239 400	600	1 573 510

Câmara Municipal de Peniche

(designação da entidade local)

Ano: 2021

(unidade: euro)

Caracterização do empréstimo	Data aprovação pela A.M.	Data de contratação	Prazo do contrato	Anos decorridos	Voto do TC		Finalidade do Empréstimo(s)	Capital		Taxa de Juro			Encargos do Ano				Dívida em 31 de dezembro	Obs
					N.º Reg	Data		Contratado	Utilizado	Inicial	Actual	Amortização	Juros	Comissões	Total	Juros de Juro		
MÉDIO E LONGO PRAZO																		
Caixa Geral de Depósitos	14/04/1997	01/06/1998	25 A	22 A	80979	10/12/1997	Compra de 41 Fogos no Coosofi (I)	584 481	584 481	3,20%	0,89%	29 085	205	10	29 300	72 874	43 789	
Caixa Geral de Depósitos	27/02/1998	26/03/1998	25 A	22 A	3519	18/10/2001	Const. da Piscina Municipal e Tanque de Aprendizagem (I2)	11 722	11 722	2,65%	0,89%	590	5	10	605	1 471	881	
Caixa Geral de Depósitos	22/06/2001	20/10/2001	20 A	19 A	9572016	13/07/2016	Reabilitação de 18 Fogos no Bairro do Calvário - Reabilitar para arrendar (N)	365 535	322 120	1,00%	0,00%	17 390	0	10	17 400	17 390	0	
IHRU - Instituto da Habitação e da Reabilitação Urbana	07/03/2016	07/04/2016	30 A	4 A	2916	22/12/2005	Apelo ao Plano Plurianual de Investimentos (N)	296 805	296 805	1,80%	1,80%	9 900	4 670	0	14 570	257 231	247 331	
Banco BPL S.A.	28/11/2005	30/11/2005	15 A	15 A	2114	02/02/2007	Ampliação do Cemitério e Construção da Casa Mortuária (N)	717 000	717 000	2,69%	0,00%	27 545	0	0	27 545	27 545	0	
Banco BPL S.A.	28/11/2005	09/01/2007	15 A	13 A	13110	09/04/2010	Recuperação do Fosso das Murallas (N)	839 700	839 700	3,79%	0,00%	65 890	0	0	65 890	197 660	131 770	
Banco BPL S.A.	28/12/2009	27/01/2010	15 A	10 A	26710	17/03/2010	Centro de Alto Rendimento (N)	565 000	565 000	2,59%	1,39%	47 085	2 800	0	49 885	211 875	164 790	
Banco BPL S.A.	19/02/2010	23/02/2010	15 A	10 A	4452017	04/04/2017	Construção do Centro Escolar de Atouguia da Baliza (N)	702 000	648 226	2,49%	1,15%	39 985	1 920	0	41 905	179 919	139 934	
Banco BPL S.A.	10/10/2016	19/01/2017	15 A	3 A	9432017	01/06/2017	Obras de Infraestruturas para um Lotamento Municipal em Atouguia da Baliza (N)	820 000	820 000	0,95%	0,95%	60 745	6 500	0	67 245	698 519	637 774	
Banco BPL S.A.	10/10/2016	19/01/2017	15 A	3 A	818	26/07/2007	Remodelação e Ampliação da Escola EB1 da Bufarda (4)	675 000	675 000	0,95%	0,95%	46 390	5 220	0	51 610	560 938	514 548	
Caixa de Crédito Agrícola Mútuo de Caldas da Raanha, Óbidos e Peniche	30/04/2007	23/05/2007	15 A	13 A	819	26/07/2007	Remodelação e Ampliação da Escola EB1 do Filtro (4)	122 000	122 000	4,21%	0,00%	9 075	0	30	9 105	18 142	9 067	
Caixa de Crédito Agrícola Mútuo de Caldas da Raanha, Óbidos e Peniche	30/04/2007	23/05/2007	15 A	13 A	14072016	09/11/2016	Reabilitação do edifício da antiga central elétrica para Centro Cívico e Intergeracional de Peniche	140 000	140 000	4,21%	0,00%	10 410	0	30	10 440	20 819	10 409	
Caixa de Crédito Agrícola Mútuo de Caldas da Raanha, Óbidos e Peniche	29/07/2020	03/09/2020	20 A	4 A	1441	20/02/2015	Aquisição de dois prédios, sitos na Rua Nossa Senhora da Guia, em Ferrel (N)	387 000	387 000	0,98%	0,51%	20 370	1 600	20	21 990	325 895	305 525	
Caixa de Crédito Agrícola Mútuo de Caldas da Raanha, Óbidos e Peniche	29/07/2020	03/09/2020	20 A	20 A	2435	26/03/2015	Reabilitação do edifício da antiga central elétrica para Centro Cívico e Intergeracional de Peniche	1 755 000	0	0,18%	0,18%	0	3 160	35	3 195	0	1 755 000	
Caixa de Crédito Agrícola Mútuo de Caldas da Raanha, Óbidos e Peniche	29/07/2020	03/09/2020	20 A	20 A	1596	07/03/2013	2.ª fase de requalificação do Fosso das Murallas de Peniche e zona envolvente	305 000	0	0,18%	0,18%	0	550	35	585	0	305 000	
Caixa de Crédito Agrícola Mútuo de Caldas da Raanha, Óbidos e Peniche	29/07/2020	03/09/2020	20 A	20 A	1596	07/03/2013	Estabilização da arriba do Portinho de Areia Sul	105 000	0	0,18%	0,18%	0	190	35	225	0	105 000	
Caixa de Crédito Agrícola Mútuo de Caldas da Raanha, Óbidos e Peniche	29/07/2020	03/09/2020	20 A	20 A	1596	07/03/2013	Passadiços para as praias da Baía Norte de Peniche: Cova de Alfaroa, Baía e Balosal Cumissimo	270 000	0	0,18%	0,18%	0	490	35	525	0	270 000	
Caixa de Crédito Agrícola Mútuo de Caldas da Raanha, Óbidos e Peniche	29/07/2020	03/09/2020	20 A	20 A	1596	07/03/2013	Reabilitação das Murallas de Peniche	680 000	0	0,18%	0,18%	0	1 225	35	1 260	0	680 000	
Santander Totta	28/04/2014	20/02/2015	10 A	5 A	1441	20/02/2015	Remodelação do Edifício Snack-Bar e Supermercado do Parque de Campismo. Beneficiação do Edifício e Requalificação do Pátio da EB1 de Serra d'El-Rei e Ampliação do Edifício e Requalificação do Pátio da EB1 de Ferrel (N)	175 659	175 659	3,92%	3,40%	19 600	3 025	0	22 625	93 600	74 000	
Montepio	02/10/2014	26/03/2015	10 A	5 A	2435	26/03/2015	Aquisição de imóvel, sito no Largo de São Leonardo, em Atouguia da Baliza, conhecido como "Loja dos Vales"	225 000	225 000	2,92%	2,32%	25 340	2 610	0	27 950	118 752	93 412	
Direção Geral do Tesouro	02/10/2012	16/11/2012	14 A	8 A	1596	07/03/2013	PAEL (N)	3 202 576	3 182 779	2,60%	2,38% / 2,73%	235 320	34 140	0	269 460	1 411 895	1 176 575	
TOTAL (MÉDIO LONGO PRAZO)								12 942 478	9 710 493			664 720	68 310	285	733 315	0	6 664 803	

Notas:
a) Utilizar (I) - se estiver isento do limite de endividamento, indicando a legislação aplicável, e (N) no caso contrário.
1) Excluído do limite de endividamento de acordo com o artigo 32.º da Lei n.º 42/98, na redação dada pelo artigo 28.º da LOE/2000 e n.º 6 do artigo 20.º da Lei n.º 107-B/2003 de 31/12 - LOE/2004.
2) Excluído do limite de endividamento de acordo com a Lei n.º 42/98, com as alterações introduzidas pelas Leis n.º 87-B/98, de 3/12; Lei 3-B/2000, de 4/04; Lei n.º 15/2001, de 5/06; Lei n.º 9/2001, de 28/08 e Lei Orgânica n.º 2/2002, de 28/08.
3) Excluído do limite de endividamento de acordo com a Lei n.º 42/98, com as alterações introduzidas pelas Leis n.º 55-B/2004, de 30.12 - LOE/2005
4) Excluído do limite de endividamento, OE/2006

Identificação do objetivo : CLASSIFICADOR FUNCIONAL

Tipo de Plano : PLANO PLURIANUAL DE INVESTIMENTOS

Considerar em efetivo Previsão o valor

Rubricas

Tipo de Dotação : DOTAÇÕES INICIAIS

Tipo de rubrica : CLASSIFICAÇÃO ORÇAMENTAL/CONTA

do financiamento não definido : 5

Objetivo	Número do projeto	Designação do projeto	Rubrica	Forma de realização	Grupo de Fontes de Financiamento				Datas		Fase de execução	Esgotamento						Total previsto				
					R C	R P	O 0	RDF	Início	Fim		PSM - RDE	PSM - PREVISÃO DE 09-2021	2021 (Financ. Definido)	2021 (Financ. N.º Def.)	2021 (TOTAL)	Períodos seguintes					
																	2022		2023	2024	2025	Outros
(1)	(2)	(3)	(4)	(5)	(6)	(7)	(8)	(9)	(10)	(11)	(12)	(13)	(14)	(15)	(16)	(17)	(18)	(19)	(20)	(21)-(22) ... (28)		
1.		Projetos gerais										116.683,74	324.000,00	324.000,00	324.000,00	324.000,00	175.000,00	180.000,00	121.750,00		1.386.793,74	
1.1.		Serviços gerais de administração pública										116.683,74	324.510,00	324.510,00	323.200,00	172.500,00	185.000,00	129.330,00		1.274.043,74		
1.1.1.		Administração geral										116.683,74	324.510,00	324.510,00	323.200,00	172.500,00	185.000,00	129.330,00		1.274.043,74		
1.1.1.1.	10	2020 I 12	02/07/0001										25.000,00	25.000,00	25.000,00					25.000,00		
1.1.1.1.	24	2020 I 201	02/07/011										25.000,00	25.000,00	25.000,00	95.750,00	32.750,00			25.000,00		
1.1.1.1.	05	2019 I 11	02/07/0100										100,00	100,00						100,00		
1.1.1.1.	06	2019 I 12	02/07/0100										145.000,00							145.000,00		
1.1.1.1.	06	2020 I 10	02/07/0100										50.000,00	50.000,00						50.000,00		
1.1.1.1.	06	2020 I 05	02/07/0101										6.384,74	1.150,00	1.150,00					6.384,74		
1.1.1.1.	10	2020 I 100	02/07/0106										2.000,00	2.000,00	2.000,00					2.000,00		
1.1.1.1.	14	2020 I 153	02/07/0115										295,41	310,00	310,00					295,41		
1.1.1.1.	15	2020 I 101	02/07/0105										100,00	100,00	100,00	100,00	100,00	100,00	100,00	100,00		
1.1.1.1.	04	2020 I 1	02/07/0100										100,00	100,00	100,00	100,00	100,00	100,00	100,00	100,00		
1.1.1.1.	05	2020 I 12	02/07/0100										5.000,00	5.000,00	5.000,00	5.000,00	5.000,00	5.000,00	5.000,00	5.000,00		
1.1.1.1.	06	2020 I 40	02/07/0002										2.000,00	2.000,00	2.000,00	1.000,00	1.000,00	1.000,00	1.000,00	2.000,00		
1.1.1.1.	06	2020 I 55	02/07/0101										21.100,00	21.100,00	21.100,00	5.000,00	5.000,00	30.300,00	10.000,00	21.100,00		
1.1.1.1.	11	2020 I 72	02/07/0100										125.700,00	125.700,00	95.110,00	91.530,00	122.100,00	91.530,00	536.120,00	125.700,00		
1.1.1.1.	13	2020 I 05	02/07/0104										4.200,00	4.200,00	4.200,00					4.200,00		
1.1.1.1.	15	2020 I 103	02/07/0100										1.000,00	1.000,00	1.000,00	1.000,00	1.000,00	1.000,00	1.000,00	1.000,00		
1.1.1.1.	16	2020 I 115	02/07/0111										250,00	250,00	100,00	100,00	100,00	100,00	100,00	250,00		
1.1.1.1.	17	2020 I 120	02/07/0112										100,00	100,00	100,00	100,00	100,00	100,00	100,00	100,00		
1.1.1.1.	18	2020 I 126	02/07/0115										34.300,00	34.300,00	100,00	5.000,00	5.000,00	5.000,00	46.300,00	34.300,00		
1.1.1.1.	19	2020 I 154	02/07/0105										6.000,00	6.000,00	25.000,00	25.000,00	25.000,00	18.500,00	101.500,00	6.000,00		
1.1.1.1.	20	2020 I 101	02/07/0100										100,00	100,00	100,00	100,00	100,00	100,00	100,00	100,00		
1.1.1.1.	20	2020 I 103	02/06/025										100,00	100,00	100,00	100,00	100,00	100,00	100,00	100,00		
1.1.1.1.	20	2020 I 103	02/06/023										100,00	100,00	100,00	100,00	100,00	100,00	100,00	100,00		
1.1.1.1.	20	2020 I 103	02/06/012										100,00	100,00	100,00	100,00	100,00	100,00	100,00	100,00		
1.1.1.1.	20	2020 I 103	02/06/010										100,00	100,00	100,00	100,00	100,00	100,00	100,00	100,00		
1.2.		Segurança e ordem públicas											20.350,00	20.350,00	3.000,00	3.000,00	3.000,00	3.000,00		33.950,00		
1.2.1.		Proteção civil e luta contra incêndios											20.350,00	20.350,00	3.000,00	3.000,00	3.000,00	3.000,00		33.950,00		
1.2.1.1.	02	2020 I 41	02/07/0002										10.000,00	10.000,00	1.000,00	1.000,00	1.000,00	1.000,00		14.000,00		
1.2.1.1.	03	2020 I 57	02/07/0101										3.000,00	3.000,00	100,00	100,00	100,00	100,00		3.000,00		
1.2.1.1.	05	2020 I 73	02/07/0100										1.000,00	1.000,00	100,00	100,00	100,00	100,00		1.300,00		
1.2.1.1.	07	2020 I 87	02/07/0105										100,00	100,00	100,00	100,00	100,00	100,00		300,00		
1.2.1.1.	08	2020 I 100	02/07/0100										5.000,00	5.000,00	1.000,00	1.000,00	1.000,00	1.000,00		5.000,00		
1.2.1.1.	09	2020 I 120	02/07/0111										250,00	250,00	100,00	100,00	100,00	100,00		500,00		
1.2.1.1.	10	2020 I 125	02/07/0115										1.000,00	1.000,00	1.000,00	1.000,00	1.000,00	1.000,00		5.000,00		
2.		Projetos sociais											2.863.373,72	11.880.330,00	2.811.720,00	14.700.000,00	982.330,00	917.000,00	1.083.265,00	868.000,00	21.583.053,72	
2.1.		Educação											2.863.373,72	11.880.330,00	2.811.720,00	14.700.000,00	982.330,00	917.000,00	1.083.265,00	868.000,00	21.583.053,72	

Identificação do Objetivo : CLASSIFICAÇÃO FUNDACIONAL

Tipo de Plano : PLANO PLURIANUAL DE INVESTIMENTOS

Considerar em detalhe Previsão o valor

Tipo de Orçamento : ORÇAMENTOS LÍQUIDOS

Tipo de Rubrica : CLASSIFICAÇÃO ORÇAMENTARIA

do Financiamento Não Definido : 5

Objetivo	Número do projeto	Designação do projeto	Rubrica	Forma de realização	Grupo de Fontes de Financiamento				Datas		Faixa de Exercício	Pagamentos						Total previsto						
					R.C.	R.F.	O.C.	O.F.	Início	Fim		2021 (Financ. Definido)	2021 (Financ. Não Def.)	Períodos seguintes										
														2022	2023	2024	2025		Outros					
(1)	(2)	(3)	(4)	(5)	(6)	(7)	(8)	(9)	(10)	(11)	(12)	(13)	(14)	(15)	(16)	(17)	(18)	(19)	(20)	(21)-(22) ... (28)				
2.1.1.	21	2000 1 294	02.07.01005	CONSTRUTIVAS		265.360,00	553.250,00					1.420.200,34		770.400,00		770.400,00	67.400,00	75.550,00	102.550,00	150.550,00		2.642.702,34		
2.1.1.	21	2000 1 294	02.07.01005	CONSTRUTIVAS		8.240,00	3.400,00					1.411.635,35		17.400,00		17.400,00						1.429.276,35		
2.1.1.	09	2000 1 21	02.07.01005	CONSTRUTIVAS		1.200,00						5.310,71		1.200,00		1.200,00						6.510,71		
2.1.1.	12	2000 1 155	02.07.0115	CONSTRUTIVAS		25.700,00						3.295,29		25.700,00		25.700,00						51.695,29		
2.1.1.	16	2000 1 221	02.07.01005	CONSTRUTIVAS			500.000,00					500.000,00		500.000,00		500.000,00						500.000,00		
2.1.1.	02	2001 1 2	02.07.0101	CONSTRUTIVAS		100,00						100,00		100,00		100,00	100,00					500,00		
2.1.1.	03	2001 1 15	02.07.01005	CONSTRUTIVAS		32.000,00						32.000,00		32.000,00		32.000,00						32.000,00		
2.1.1.	04	2001 1 15	02.07.01005	CONSTRUTIVAS		100,00						100,00		100,00		100,00						100,00		
2.1.1.	05	2001 1 17	02.07.01005	CONSTRUTIVAS		80.000,00						80.000,00		80.000,00		80.000,00	80.000,00					360.000,00		
2.1.1.	06	2001 1 10	02.07.01005	CONSTRUTIVAS		100,00						100,00		100,00		10.000,00	10.000,00					50.000,00		
2.1.1.	07	2001 1 42	02.07.01002	CONSTRUTIVAS		1.000,00						1.000,00		1.000,00		1.000,00	1.000,00					5.000,00		
2.1.1.	09	2001 1 58	02.07.01007	CONSTRUTIVAS		22.500,00	42.200,00					65.000,00		65.000,00		5.000,00	5.000,00	5.000,00					65.000,00	
2.1.1.	10	2001 1 74	02.07.01007	CONSTRUTIVAS								25.000,00		25.000,00		100,00	100,00					25.000,00		
2.1.1.	10	2001 1 74	02.07.01009	CONSTRUTIVAS		3.750,00	21.250,00																	
2.1.1.	12	2001 1 08	02.07.01009	CONSTRUTIVAS		250,00						250,00		250,00		100,00	250,00						1.100,00	
2.1.1.	14	2001 1 05	02.07.01002	CONSTRUTIVAS		1.000,00						1.000,00		1.000,00		3.000,00	1.000,00						34.000,00	
2.1.1.	15	2001 1 021	02.07.0111	CONSTRUTIVAS		100,00						100,00		100,00		100,00	100,00						500,00	
2.1.1.	16	2001 1 100	02.07.0115	CONSTRUTIVAS		25.000,00						25.000,00		25.000,00		10.000,00	25.000,00						80.000,00	
2.1.1.	17	2001 1 155	02.07.0205	CONSTRUTIVAS		100,00						100,00		100,00		100,00							100,00	
2.1.2.						100,00						100,00		100,00		100,00							500,00	
2.1.2.	02	2001 1 43	02.07.01002	CONSTRUTIVAS		100,00						100,00		100,00		100,00	100,00						500,00	
2.3.						10.000,00						10.000,00		10.000,00		1.500,00	4.500,00	4.500,00					24.000,00	
2.3.2.						10.000,00						10.000,00		10.000,00		1.500,00	4.500,00	4.500,00					24.000,00	
2.3.2.	02	2001 1 3	02.07.0101	CONSTRUTIVAS		100,00						100,00		100,00		100,00	100,00						500,00	
2.3.2.	03	2001 1 44	02.07.01002	CONSTRUTIVAS		100,00						100,00		100,00		100,00	100,00						500,00	
2.3.2.	04	2001 1 59	02.07.0107	CONSTRUTIVAS		3.000,00						3.000,00		3.000,00		200,00	200,00						4.200,00	
2.3.2.	06	2001 1 75	02.07.01009	CONSTRUTIVAS		200,00						200,00		200,00		200,00	200,00						1.000,00	
2.3.2.	06	2001 1 85	02.07.01009	CONSTRUTIVAS		2.000,00						2.000,00		2.000,00		2.000,00	2.000,00						6.000,00	
2.3.2.	10	2001 1 08	02.07.01002	CONSTRUTIVAS		1.100,00						1.100,00		1.100,00		200,00	1.100,00						4.000,00	
2.3.2.	11	2001 1 021	02.07.0111	CONSTRUTIVAS		100,00						100,00		100,00		100,00	100,00						500,00	
2.3.2.	12	2001 1 101	02.07.0115	CONSTRUTIVAS		2.500,00						2.500,00		2.500,00		100,00	500,00						4.500,00	
2.3.2.	13	2001 1 155	02.07.0205	CONSTRUTIVAS		100,00						100,00		100,00		100,00							100,00	
2.4.						2.600.700,00	4.415.300,00					1.250.565,94		7.086.750,00		2.811.720,00	5.890.870,00	700.315,00	724.330,00	775.205,00	555.730,00			12.916.225,94
2.4.1.	01	2000 1 9	02.07.01005	CONSTRUTIVAS		55.000,00						14.203,51		55.000,00		55.000,00	100.700,00	100.700,00	130.700,00	130.700,00			530.003,51	
2.4.1.	01	2000 1 9	02.07.01005	CONSTRUTIVAS		100,00						100,00		100,00		100,00							100,00	
2.4.1.	02	2000 1 10	02.07.01002	CONSTRUTIVAS		3.650,00						7.520,43		3.650,00		3.650,00							11.570,43	
2.4.1.	03	2000 1 9	02.07.01002	CONSTRUTIVAS		500,00						6.302,98		500,00		500,00								6.802,98

Handwritten initials and signatures in blue ink.

Identificação do Objetivo : CLASSIFICAÇÃO FUNCIONAL
Tipo de Dotação : OBRAS URBANAS

Tipo de Plano : PLANO PUBLICIDADE DE INVESTIMENTOS
Tipo de Rubrica : CLASSIFICAÇÃO ORÇAMENTAL/CONTÁBIL

Considerar se é o total previsto e valor do financiamento não definido : S

[Handwritten signatures and initials]

Objetivo	Número do projeto	Designação do projeto	Rubrica	Forma de realização	Grupo de Fontes de Financiamento				Datas		Fase de Execução	Pagamentos										Total previsto (21)-(12)+... (20)
					R.G.	R.P.	O.E.	D.M.F.	Início	Fim		2020 (Financ. Definido)	2021 (Financ. N. Def.)	Períodos seguintes					Outros			
														2022	2023	2024	2025	Outros				
(1)	Código An. Tipo Número (2)	(3)	(4)	(5)	(6)	(7)	(8)	(9)	(10)	(11)	(12)	(13)	(14)	(15)	(16)	(17)	(18)	(19)	(20)	(21)-(12)+... (20)		
2.4.2.	11	2021 1 124	ADQUIÇÃO DE FERRAMENTAS E INSTRUMENTOS	02.07.0111						2021/01/01	2023/12/31			300,00	100,00	100,00	100,00			500,00		
2.4.2.	12	2021 1 127	OUTROS	02.07.0113						2021/01/01	2023/12/31			5.000,00	5.000,00	5.000,00	5.000,00	5.000,00		25.000,00		
2.4.2.	13	2021 1 143	ADQUIÇÃO DE OUTROS INVESTIMENTOS	02.07.0115						2021/01/01	2023/12/31			300,00	100,00	100,00	100,00			500,00		
2.4.5.			Resíduos sólidos											421.530,00	421.530,00	277.530,00	208.530,00	208.530,00	174.530,00	1.430.000,00		
2.4.5.	08	2018 1 180	PLANTAS DE RECUPERAÇÃO DE RISO	02.07.0205						2018/01/01	2021/12/31	NÃO APLICÁVEL		48.766,25	3.160,00	3.160,00				7.516,25		
2.4.5.	15	2016 1 155	PLANTAS PARA RECUPERAÇÃO DE RISO	02.07.0205						2016/01/01	2021/12/31	NÃO APLICÁVEL		14.074,89	4.700,00	4.700,00				19.774,89		
2.4.5.	16	2016 1 159	PLANTAS DE RECUPERAÇÃO DE RISO	02.07.0205						2016/01/01	2021/12/31	NÃO APLICÁVEL		67.416,35	20.470,00	20.470,00				87.886,35		
2.4.5.	18	2016 1 200	PLANTAS PARA RECUPERAÇÃO DE RISO	02.07.0205						2016/01/01	2023/12/31	NÃO APLICÁVEL		35.700,00	35.700,00	44.500,00	44.500,00	41.500,00	11.100,00	175.300,00		
2.4.5.	14	2018 1 154	PLANTAS PARA RECUPERAÇÃO DE RISO	02.07.0205						2018/01/01	2023/12/31	NÃO APLICÁVEL		45.500,00	45.500,00	61.200,00	61.200,00	61.200,00	15.100,00	240.000,00		
2.4.5.	03	2019 1 02	CONSTRUÇÃO DO CENTRO DE REABILITAÇÃO DA ESCOLA DE RISO	02.07.0101						2019/01/01	2021/12/31	NÃO APLICÁVEL		100,00	100,00					100,00		
2.4.5.	05	2019 1 04	REPARAÇÃO DE RECURSOS DE RISO	02.07.0101						2019/01/01	2021/12/31	NÃO APLICÁVEL		50.000,00	50.000,00					50.000,00		
2.4.5.	06	2019 1 05	REPARAÇÃO DE RECURSOS DE RISO	02.07.0101						2019/01/01	2021/12/31	NÃO APLICÁVEL		28.477,00	28.000,00	28.000,00				44.477,00		
2.4.5.	10	2019 1 155	PLANTAS PARA RECUPERAÇÃO DE RISO	02.07.0205						2019/01/01	2023/12/31	NÃO APLICÁVEL		30.000,00	30.000,00	40.000,00	40.000,00	40.000,00	5.500,00	152.000,00		
2.4.5.	07	2020 1 52	ADQUIÇÃO E REPARAÇÃO DE RECURSOS DE RISO	02.07.0101						2020/01/01	2021/12/31	NÃO APLICÁVEL		10.150,00	10.150,00					11.675,19		
2.4.5.	07	2020 1 117	ADQUIÇÃO DE EQUIPAMENTO DE RISO	02.07.0101						2020/01/01	2021/12/31	NÃO APLICÁVEL		27.072,50	25.200,00	25.200,00				56.200,00		
2.4.5.	00	2020 1 124	ADQUIÇÃO DE EQUIPAMENTO BÁSICO	02.07.0102						2020/01/01	2021/12/31	NÃO APLICÁVEL		220,94	130,00	130,00				250,94		
2.4.5.	02	2020 1 102	REPARAÇÃO DE RISO	02.07.0205						2020/01/01	2023/12/31	NÃO APLICÁVEL		7.000,00	7.000,00	41.500,00	41.500,00	41.500,00	34.000,00	156.000,00		
2.4.5.	01	2021 1 23	OUTROS	02.07.0102						2021/01/01	2023/12/31			100,00	100,00	100,00	100,00			500,00		
2.4.5.	02	2021 1 23	OUTROS	02.07.0103						2021/01/01	2023/12/31			100,00	100,00	100,00	100,00			500,00		
2.4.5.	03	2021 1 35	CONSTRUÇÃO DE EQUIPAMENTO DE RISO	02.07.0101						2021/01/01	2021/12/31			100,00	100,00					100,00		
2.4.5.	04	2021 1 35	ADQUIÇÃO E REPARAÇÃO DE RECURSOS DE RISO	02.07.0101						2021/01/01	2023/12/31			15.000,00	15.000,00	5.000,00	15.000,00	15.000,00	15.000,00	63.000,00		
2.4.5.	05	2021 1 02	ADQUIÇÃO DE EQUIPAMENTO	02.07.0101						2021/01/01	2023/12/31			100,00	100,00	100,00	100,00	100,00		500,00		
2.4.5.	06	2021 1 70	ADQUIÇÃO DE EQUIPAMENTO	02.07.0102						2021/01/01	2023/12/31			100,00	100,00	100,00	100,00	100,00		500,00		
2.4.5.	07	2021 1 52	ADQUIÇÃO DE EQUIPAMENTO	02.07.0105						2021/01/01	2023/12/31			100,00	100,00	100,00	100,00	100,00		500,00		
2.4.5.	07	2021 1 107	ADQUIÇÃO DE EQUIPAMENTO DE RISO	02.07.0102						2021/01/01	2023/12/31			134.000,00	134.000,00	83.500,00	83.500,00	83.500,00	83.500,00	460.000,00		
2.4.5.	05	2021 1 106	ADQUIÇÃO DE EQUIPAMENTO BÁSICO	02.07.0102						2021/01/01	2023/12/31			1.000,00	1.000,00	100,00	1.000,00	1.000,00	1.000,00	4.100,00		
2.4.5.	10	2021 1 125	ADQUIÇÃO DE FERRAMENTAS E INSTRUMENTOS	02.07.0111						2021/01/01	2023/12/31			1.000,00	1.000,00	100,00	100,00	100,00		1.100,00		
2.4.5.	11	2021 1 144	ADQUIÇÃO DE OUTROS INVESTIMENTOS	02.07.0115						2021/01/01	2023/12/31			2.500,00	2.500,00	100,00	100,00	100,00		2.800,00		
2.4.6.			Proteção do meio ambiente e conservação de natureza											970.123,84	4.500.000,00	4.500.000,00	315.000,00	324.000,00	344.000,00	114.700,00	6.630.000,00	
2.4.6.	25	2020 1 235	REABILITAÇÃO DE TRILHAS DO MUNICÍPIO DE PENICHE	02.07.0200						2020/01/01	2023/12/31	NÃO APLICÁVEL								500,00		

[Handwritten signatures and initials]

Identificação do Objeto: CLASSIFICAÇÃO FUNCIONAL
Tipo de Dotação: DOTAÇÃO INICIAL

Tipo de Plano: PLANO PORELIMINA DE INVESTIMENTOS
Tipo de Rubrica: CLASSIFICAÇÃO ORÇÁM./ECONÔMICA

Considerar em d'óbal Previsto o valor
do Financiamento não Definido: 5

Rúbs

Objetivo	Número do projeto	Descrição do projeto	Rubrica	Forma de realização	Grupo de Fontes de Financiamento				Dadas		Razão de Execução	Exercícios					Total previsto								
					R C	R P	R E	RNF	Início	Fim		2020 (Financ. Definido)	2021 (Financ. N.J. Def.)	2021 (RUBRA)	Períodos seguintes										
															2022	2023		2024	2025	Outros					
(1)	(2)	(3)	(4)	(5)	(6)	(7)	(8)	(9)	(10)	(11)	(12)	(13)	(14)	(15)	(16)	(17)	(18)	(19)	(20)	(21) = (13) + ... + (20)					
2.4.6.6	27	2019 1 275	02/9/03023			305.000,00		1.112.410,00				2019/01/01	2021/12/31	NÃO APLICÁVEL	99.735,00		1.710.410,00							1.810.185,00	
2.4.6.6	15	2015 1 173	02/9/03001			50,00		200,00				2015/01/01	2021/12/31	NÃO APLICÁVEL	132.402,71		250,00							132.652,71	
2.4.6.6	16	2015 1 182	02/9/03001			60,00		450,00				2015/01/01	2021/12/31	NÃO APLICÁVEL	115.539,49		510,00							116.049,49	
2.4.6.6	17	2015 1 189	02/9/03001			100,00		1.200,00				2015/01/01	2021/12/31	NÃO APLICÁVEL	293.819,54		1.200,00							295.019,54	
2.4.6.6	18	2015 1 188	02/9/03001			100,00		1.200,00				2015/01/01	2021/12/31	NÃO APLICÁVEL	201.585,54		1.200,00							202.785,54	
2.4.6.6	20	2017 1 173	02/9/03005			32.000,00						2017/11/01	2021/12/31	NÃO APLICÁVEL	32.000,00		32.000,00							32.000,00	
2.4.6.6	09	2016 1 44	02/9/03013					5.000,00				2016/01/01	2021/12/31	NÃO APLICÁVEL			5.000,00							5.000,00	
2.4.6.6	25	2018 1 209	02/9/03023			600.000,00		000.000,00				2018/04/20	2021/12/31	NÃO APLICÁVEL	21.732,50		1.520.000,00							1.541.732,50	
2.4.6.6	27	2019 1 195	02/9/03001			270.000,00		200.000,00				2019/01/01	2021/12/31	NÃO APLICÁVEL	10.525,49		470.000,00							680.525,49	
2.4.6.6	30	2019 1 210	02/9/03005			100.000,00						2019/01/01	2021/12/31	NÃO APLICÁVEL			100.000,00							100.000,00	
2.4.6.6	03	2009 1 10	02/9/03003			5.000,00						2009/01/01	2021/12/31	NÃO APLICÁVEL			5.000,00							5.000,00	
2.4.6.6	06	2009 1 60	02/9/03002			35.000,00						2009/01/01	2021/12/31	NÃO APLICÁVEL	13.891,52		35.000,00							50.891,52	
2.4.6.6	12	2009 1 125	02/9/03002					5.000,00				2009/01/01	2021/12/31	NÃO APLICÁVEL	39.260,56		5.000,00								44.260,56
2.4.6.6	13	2009 1 140	02/9/03011					100,00				2009/01/01	2021/12/31	NÃO APLICÁVEL	302,30		100,00								402,30
2.4.6.6	15	2009 1 173	02/9/03025					15.000,00				2009/01/01	2025/12/31	NÃO APLICÁVEL			15.000,00		21.250,00		21.250,00		21.250,00	5.250,00	85.000,00
2.4.6.6	18	2009 1 174	02/9/03025					15.000,00				2009/01/01	2025/12/31	NÃO APLICÁVEL			15.000,00		21.250,00		21.250,00		21.250,00	5.250,00	85.000,00
2.4.6.6	21	2009 1 181	02/9/03007					3.100,00				2009/01/01	2025/12/31	NÃO APLICÁVEL			3.100,00		12.300,00		12.300,00		12.300,00	5.200,00	45.200,00
2.4.6.6	22	2009 1 180	02/9/03007					4.300,00				2009/01/01	2025/12/31	NÃO APLICÁVEL			4.300,00		16.500,00		16.500,00		16.500,00	12.500,00	57.800,00
2.4.6.6	23	2009 1 185	02/9/03007					4.650,00				2009/01/01	2025/12/31	NÃO APLICÁVEL			4.650,00		18.450,00		18.450,00		18.450,00	13.800,00	73.800,00
2.4.6.6	26	2009 1 199	02/9/03001					100,00				2009/01/01	2025/12/31	NÃO APLICÁVEL			100,00								100,00
2.4.6.6	27	2009 1 208	02/9/03005					100,00				2009/01/01	2021/12/31	NÃO APLICÁVEL			100,00								100,00
2.4.6.6	28	2009 1 210	02/9/03005					2.000,00				2009/01/01	2025/12/31	NÃO APLICÁVEL			2.000,00								2.000,00
2.4.6.6	30	2009 1 210	02/9/03005					15.000,00				2009/01/01	2025/12/31	NÃO APLICÁVEL			15.000,00								15.000,00
2.4.6.6	02	2003 1 6	02/9/03013					20.000,00				2003/01/01	2025/12/31				20.000,00		100,00		100,00		100,00		20.100,00
2.4.6.6	03	2003 1 21	02/9/03001					5.000,00				2003/01/01	2025/12/31				5.000,00								5.000,00
2.4.6.6	04	2003 1 22	02/9/03001					100,00				2003/01/01	2025/12/31				100,00		10.000,00		10.000,00		10.000,00		20.100,00
2.4.6.6	05	2003 1 25	02/9/03005					100,00				2003/01/01	2025/12/31				100,00		100,00		100,00		100,00		300,00
2.4.6.6	06	2003 1 34	02/9/03002					100,00				2003/01/01	2025/12/31				100,00		100,00		100,00		100,00		300,00
2.4.6.6	07	2003 1 38	02/9/03013					50.000,00				2003/01/01	2025/12/31				50.000,00								50.000,00
2.4.6.6	09	2003 1 47	02/9/03002					7.500,00				2003/01/01	2025/12/31				7.500,00		1.000,00		1.000,00		1.000,00		11.500,00
2.4.6.6	05	2003 1 62	02/9/03013					100,00				2003/01/01	2025/12/31				100,00		100,00		100,00		100,00		300,00
2.4.6.6	11	2003 1 75	02/9/03025					100,00				2003/01/01	2025/12/31				100,00		100,00		100,00		100,00		300,00

Identificação do Objetivo: CLASSIFICAÇÃO FUNCIONAL
Tipo de Dotação: ORÇAMENTOS LÍQUIDOS

Tipo de Plano: PLANO PLURIANUAL DE INVESTIMENTOS
Tipo de Indústria: CLASSIFICAÇÃO ORÇAMENTAL/ECONÔMICA

Considerar em Edital: Previsão a valor do Financiamento Não Definido: 5

Objetivo	Número do projeto	Descrição do projeto	Rubrica	Plano de realização	Grupo de Fontes de Financiamento				Datas		Faixa de Execução	Exercícios						Total previsto (21)-(12): ... (20)			
					R C	R P	R E	DPP	Início	Fim		2020	2021	Períodos seguintes							
														2022	2023	2024	2025		Outros		
																				2021	2022
1-01-2021	31-12-2021	(Financ. Definido)	(Financ. Não Def.)	(2021)	(2022)	(2023)	(2024)	(2025)													
[1]	Código An: Tipo Número [2]	[3]	[4]	[5]	[6]	[7]	[8]	[9]	[10]	[11]	[12]	[13]	[14]	[15]	[16]	[17]	[18]	[19]	[20]	[21]-[12]: ... [20]	
2.4.6.	13	2021 1 93	ADQUIÇÃO DE EQUIPAMENTO ADMINISTRATIVO	02.07.0109			100,00			2021/01/01	2025/12/31		100,00		100,00						500,00
2.4.6.	17	2021 1 109	ADQUIÇÃO DE EQUIPAMENTO BÁSICO	02.07.011002			16.200,00			2021/01/01	2025/12/31		16.200,00		16.200,00						26.200,00
2.4.6.	18	2021 1 124	ADQUIÇÃO DE FERRAMENTAS E INSTRUMENTOS	02.07.0111			1.500,00			2021/01/01	2025/12/31		1.500,00		1,00	100,00				1,00	1.500,00
2.4.6.	19	2021 1 145	ADQUIÇÃO DE COMUMS INVESTIMENTOS	02.07.0115			46.500,00			2021/01/01	2025/12/31		46.500,00		49.500,00						46.500,00
2.4.6.	20	2021 1 157	PLANTAS FLORESTAIS	02.07.0205			2.700,00			2021/01/01	2025/12/31		2.700,00		10.000,00		10.000,00			1.500,00	41.900,00
2.4.6.	21	2021 1 158	PLANTAS SILVICULTURAIS	02.07.0205			2.300,00			2021/01/01	2025/12/31		2.300,00		9.225,00		9.225,00			6.500,00	36.350,00
2.4.6.	22	2021 1 164	RECONSTRUÇÃO	02.07.0301			50.000,00			2021/01/01	2025/12/31		50.000,00		50.000,00		191.000,00		191.000,00		625.000,00
2.4.6.	23	2021 1 165	RECONSTRUÇÃO DE SANEAMENTO	02.07.0305			50.000,00			2021/01/01	2025/12/31		50.000,00		50.000,00						50.000,00
2.4.6.	24	2021 1 170	REQUALIFICAÇÃO DA ESCOLA PÚBLICA DE MURILLO, A PARTIR DE RECURSOS DA FUNDOS	02.07.0305			100,00			2021/01/01	2025/12/31		100,00		100,00						100,00
2.4.6.	25	2021 1 171	REQUALIFICAÇÃO DA ESCOLA PÚBLICA DE MURILLO - LUGAR DA ESCOLA	02.07.0305			100,00			2021/01/01	2025/12/31		100,00		100,00						100,00
2.4.6.	26	2021 1 172	REQUALIFICAÇÃO DA ESCOLA PÚBLICA DE MURILLO - ESCOLA DA CASA VELHA	02.07.0305			100,00			2021/01/01	2025/12/31		100,00		100,00						100,00
2.4.6.	27	2021 1 173	REQUALIFICAÇÃO DAS INSTALAÇÕES DA ESCOLA DE FÉRIAS - PROJETO DE REABILITAÇÃO	02.07.0305			15.000,00			2021/01/01	2025/12/31		15.000,00		15.000,00						15.000,00
2.4.6.	28	2021 1 174	REQUALIFICAÇÃO/CONSTRUÇÃO DOS ANEXOS ADMINISTRATIVOS VIZINOS	02.07.0305			10.000,00			2021/01/01	2025/12/31		10.000,00		10.000,00		10.000,00		10.000,00		41.000,00
2.4.6.	29	2021 1 177	REQUALIFICAÇÃO DE BARRACAS	02.07.0301.2			100,00			2021/01/01	2025/12/31		100,00		100,00						100,00
2.4.6.	30	2021 1 178	REQUALIFICAÇÃO DE CALÇADAMENTO DO PARQUE DAS MARIANAS	02.07.0301.2			100,00			2021/01/01	2025/12/31		100,00		100,00						100,00
2.4.6.	31	2021 1 179	REQUALIFICAÇÃO DAS PAVIMENTAÇÕES E RECONSTRUÇÃO DO PISO DAS MARIANAS DE FOMENTO E A ÁREA DO PORTUÁRIO DO MUNICÍPIO	02.07.0301.2			20.000,00			2021/01/01	2025/12/31		20.000,00		20.000,00						20.000,00
2.5.			Serviços culturais, recreativo e religiosos				1.000.000,00	2.113.470,00					190.370,44	4.000.000,00	4.000.000,00	173.305,00	101.000,00	101.000,00	150.000,00		6.800.005,44
2.5.1.			Cultura				1.000.000,00	2.113.470,00					167.304,34	3.021.000,00	3.021.000,00	34.205,00	1.100,00	1.100,00	1.100,00		4.185.910,34
2.5.1.1.	02	2004 1 20	CONSTRUÇÃO DA BIBLIOTECA MUNICIPAL	02.07.010102	0000077000					2014/01/01	2025/12/31	não aplicável			34.205,00						34.205,00
2.5.1.1.	02	2016 1 14	RECONSTRUÇÃO DO BARRACÃO DO BARRIO CENTRAL - ALDEIA - CENTRO CÍVICO	02.07.010102			1.735.000,00	2.000.000,00		2016/01/01	2025/12/31	não aplicável	20.000,00	3.000.000,00	3.000.000,00						3.020.000,00
2.5.1.1.	13	2008 1 135	RECONSTRUÇÃO DA BARRACÃO DO BARRIO CENTRAL	02.07.0102			5.500,00	29.500,00		2008/01/01	2025/12/31	não aplicável			35.000,00						35.000,00
2.5.1.1.	16	2008 1 152	RECONSTRUÇÃO DO SÍTIO	02.07.0205			500,00	3.100,00		2008/01/01	2025/12/31	não aplicável	100,00	3.000,00	3.000,00						1.500,00
2.5.1.1.	03	2020 1 12	REQUALIFICAÇÃO DA MURILLO MUNICIPAL	02.07.010102			100,00			2020/01/01	2025/12/31	não aplicável			100,00						100,00
2.5.1.1.	04	2020 1 13	MURILLO MUNICIPAL DE FOMENTO	02.07.010102			100,00			2020/01/01	2025/12/31	não aplicável			100,00						100,00
2.5.1.1.	05	2020 1 14	CASA DE REPOZICIONAMENTO	02.07.010102			100,00			2020/01/01	2025/12/31	não aplicável			100,00						100,00
2.5.1.1.	13	2020 1 150	ADQUIÇÃO DE ARTIGOS E MATERIAIS DE PAPEL	02.07.0102			3.000,00			2020/01/01	2025/12/31	não aplicável			3.000,00						3.000,00
2.5.1.1.	02	2021 1 7	ADQUIÇÃO DE FERRAMENTAS	02.07.0101			100,00			2021/01/01	2025/12/31		100,00		100,00		100,00		100,00		500,00
2.5.1.1.	03	2021 1 48	ADQUIÇÃO E REPARAÇÃO DE MATERIAL DE TRANSPORTES	02.07.010102			5.000,00			2021/01/01	2025/12/31		5.000,00		5.000,00		100,00		100,00		5.800,00
2.5.1.1.	05	2021 1 49	ADQUIÇÃO DE EQUIPAMENTO ADMINISTRATIVO	02.07.0101			1.500,00			2021/01/01	2025/12/31		1.500,00		1,00	100,00					1.500,00
2.5.1.1.	06	2021 1 60	ADQUIÇÃO DE SUPRIMENTOS ADMINISTRATIVOS	02.07.0101			500,00			2021/01/01	2025/12/31		500,00		500,00		100,00		100,00		900,00
2.5.1.1.	06	2021 1 54	ADQUIÇÃO DE EQUIPAMENTO ADMINISTRATIVO	02.07.0101			500,00			2021/01/01	2025/12/31		500,00		500,00		100,00		100,00		900,00
2.5.1.1.	10	2021 1 111	ADQUIÇÃO DE EQUIPAMENTO BÁSICO	02.07.011002			100,00			2021/01/01	2025/12/31		100,00		100,00		100,00		100,00		500,00

Identificação do Objeto: CLASSIFICAÇÃO FUNDAMENTAL

Tipo de Plano : PLANO PLURIANUAL DE INVESTIMENTOS

Considerar em Oficial Previsão o valor

Rúbs

Tipo de Dotação : DOTAÇÕES INDICADAS

Tipo de Rubrica : CLASSIFICAÇÃO ORÇAMENTÁRIA/ECONÔMICA

do Financiamento Não Definido : 5

Objetivo	Número do projeto	Descrição do projeto	Rubrica	Forma de realização	Grupo de Fontes de Financiamento				Datas		Faixa de Execução	Pagamentos							Total previsto		
					6 C	8 P	0 B	0299	Início	Fim		2020 (Financ. Definido)	2021 (Financ. Def.)	2022 (PROJEÇÃO)	Períodos seguintes						
															2022 (14)	2023 (15)	2024 (16)	2025 (17)		Outros (18)	
(1)	(2)	(3)	(4)	(5)	(6)	(7)	(8)	(9)	(10)	(11)	(12)	(13)	(14)	(15)	(16)	(17)	(18)	(19)	(20)	(21) - (23) ... (24)	
2.5.1.	11	2021 I 127	ADQUIÇÃO DE DOCUMENTOS E MATERIAIS	02.07.0111		200,00						200,00			200,00						600,00
2.5.1.	12	2021 I 135	ADQUIÇÃO DE MATERIAIS E SUPRIMENTOS DE PAPEL	02.07.0112		100,00						100,00			100,00						300,00
2.5.1.	13	2021 I 146	ADQUIÇÃO DE OUTROS INVESTIMENTOS	02.07.0115	6.500,00							6.500,00			6.500,00						19.500,00
2.5.1.	14	2021 I 180	OUTROS	02.07.0105	100,00							100,00			100,00						300,00
2.5.1.	15	2021 I 181	REPARAÇÃO E MANUTENÇÃO DE BENS DE BENS DE BENS	02.07.0105	30.000,00							30.000,00			30.000,00						90.000,00
2.5.2.	16	2018 I 154	Desporto, recreio e lazer	02.07.0115	81.710,00							22.374,10			81.710,00						673.004,10
2.5.2.	16	2018 I 154	EFICIÊNCIA ADMINISTRATIVA, CRIAÇÃO E IMPLEMENTAÇÃO DE BANCALAS E UTILIZAÇÃO DAS ORGANIZAÇÕES RELEVANTES DAS PESSOAS MUNICIPAIS DE PINHEIRO	02.07.0115	100,00										100,00						100,00
2.5.2.	16	2019 I 221	TRABALHO DESPORTIVO - CANTINHO	02.07.0105	100,00										100,00						100,00
2.5.2.	16	2020 I 15	PESSOAS MUNICIPAIS - ORGANIZAÇÃO	02.07.0102	100,00										100,00						438.100,00
2.5.2.	16	2020 I 39	COMUNICADOR DE AEROS	02.07.0105	100,00										100,00						100,00
2.5.2.	11	2020 I 127	ADQUIÇÃO DE EQUIPAMENTO BÁSICO	02.07.0102	7.500,00							8.200,41			7.500,00						16.000,41
2.5.2.	11	2020 I 153	ADQUIÇÃO DE OUTROS INVESTIMENTOS	02.07.0115	3.200,00							14.005,39			3.200,00						17.005,39
2.5.2.	11	2021 I 8	ADQUIÇÃO DE MATERIAIS	02.07.0101	100,00										100,00						500,00
2.5.2.	13	2021 I 32	OUTROS INSTALAÇÕES DESEMPENHO E DESEMPENHO	02.07.0102	100,00										100,00						500,00
2.5.2.	14	2021 I 27	INSTALAÇÃO DE CORTINA	02.07.0105	100,00										100,00						58.100,00
2.5.2.	15	2021 I 28	MANUTENÇÃO DE INSTALAÇÕES DESEMPENHO E DESEMPENHO - PESSOAS MUNICIPAIS E OUTROS	02.07.0105	100,00										100,00						500,00
2.5.2.	16	2021 I 49	ADQUIÇÃO E INSTALAÇÃO DE MATERIAL DE MANUTENÇÃO	02.07.0102	5.000,00										5.000,00						5.000,00
2.5.2.	16	2021 I 63	ADQUIÇÃO DE EQUIPAMENTO FARMACÊUTICO	02.07.0107	100,00										100,00						500,00
2.5.2.	16	2021 I 81	ADQUIÇÃO DE EQUIPAMENTO FARMACÊUTICO	02.07.0108	2.250,00										2.250,00						3.000,00
2.5.2.	11	2021 I 95	ADQUIÇÃO DE EQUIPAMENTO ADMINISTRATIVO	02.07.0105	500,00										500,00						500,00
2.5.2.	13	2021 I 112	ADQUIÇÃO DE EQUIPAMENTO BÁSICO	02.07.0102	10.520,00										10.520,00						27.520,00
2.5.2.	14	2021 I 120	ADQUIÇÃO DE MATERIAIS E MATERIAIS	02.07.0111	200,00										200,00						900,00
2.5.2.	15	2021 I 147	ADQUIÇÃO DE OUTROS INVESTIMENTOS	02.07.0115	51.000,00										51.000,00						51.000,00
3.			Emprego econômico		2.537.530,00										2.537.530,00						7.385.900,00
3.1.			Agricultura, pecuária, silvicultura, caça e pesca		6.000,00										6.000,00						20.000,00
3.1.	01	2021 I 50	ADQUIÇÃO E INSTALAÇÃO DE MATERIAL DE MANUTENÇÃO	02.07.0102	1.000,00										1.000,00						5.000,00
3.1.	03	2021 I 63	ADQUIÇÃO DE EQUIPAMENTO FARMACÊUTICO	02.07.0107	1.000,00										1.000,00						1.000,00
3.1.	04	2021 I 82	ADQUIÇÃO DE EQUIPAMENTO FARMACÊUTICO	02.07.0108	100,00										100,00						500,00
3.1.	05	2021 I 95	ADQUIÇÃO DE EQUIPAMENTO ADMINISTRATIVO	02.07.0105	100,00										100,00						500,00
3.1.	06	2021 I 112	ADQUIÇÃO DE EQUIPAMENTO BÁSICO	02.07.0102	2.000,00										2.000,00						6.000,00
3.1.	07	2021 I 125	ADQUIÇÃO DE MATERIAIS E MATERIAIS	02.07.0111	2.500,00										2.500,00						6.500,00
3.1.	08	2021 I 140	ADQUIÇÃO DE OUTROS INVESTIMENTOS	02.07.0115	100,00										100,00						500,00
3.2.			Indústria e energia		219.000,00										219.000,00						371.000,00
3.2.	10	2020 I 27	MANUTENÇÃO DE MATERIAIS, SUPRIMENTOS PARA OBRAS DE CONSERVAÇÃO E TP	02.07.0101	100,00										100,00						100,00

Identificação do Objetivo : CLASSIFICAÇÃO FUNCIONAL

Tipo de Plano : PLANO PLURIANUAL DE INVESTIMENTOS

Considerar em Edital Previsão e valor

Tipo de Dotação : Dotações Iniciais

Tipo de rubrica : CLASSIFICAÇÃO ORÇAMENTÁRIA

do Financiamento Não Definido : 5

Objetivo	Número do projeto	Designação do projeto	Rubrica	Pena de realização	Grupo de Fontes de Financiamento				Datas		Fase de execução	Pagamentos						Total previsto			
					R C	R P	O C	DNEF	Início	Fim		2020 (Financ. Definido)	2021 (Financ. Def.)	Períodos seguintes							
														2022	2023	2024	2025		Outros		
(1)	(2)	(3)	(4)	(5)	(6)	(7)	(8)	(9)	(10)	(11)	(12)	(13)	(14)	(15)	(16)	(17)	(18)	(19)	(20)	(21)-(23) ... (29)	
3.2.	02	2020 1 20	INSTAURACAO DA SERRA, RELEVAMENTOS PARA FINS DE ORIENTACAO E TP	02.07.0000		100,00				2020/01/01	2020/12/31	NÃO APLICÁVEL		100,00							100,00
3.2.	03	2020 1 25	IMPLEMENTACAO DE INSTALACAO DE LANTERINA "PIRETO" SUPERVA	02.07.0000		45.000,00				2020/01/01	2020/12/31	NÃO APLICÁVEL		45.000,00							45.000,00
3.2.	04	2020 1 30	IMPLEMENTACAO DE INSTALACAO DE LANTERINA PARA O CIL - S. RONDONIA	02.07.0000		80.000,00				2020/01/01	2020/12/31	NÃO APLICÁVEL		80.000,00							80.000,00
3.2.	05	2020 1 31	IMPLEMENTACAO DE INSTALACAO DE LANTERINA LANTER "PARO DE LANTER" PARA O VIZISSER	02.07.0000		100,00				2020/01/01	2020/12/31	NÃO APLICÁVEL		100,00							100,00
3.2.	06	2020 1 32	IMPLEMENTACAO DE INSTALACAO DE LANTERINA DE SERRA	02.07.0000		100,00				2020/01/01	2020/12/31	NÃO APLICÁVEL		100,00							100,00
3.2.	16	2020 1 165	ACQUISICAO DE OUTROS INVESTIMENTOS	02.07.0115		25.500,00				2020/01/01	2020/12/31	NÃO APLICÁVEL	83.930,00	27.500,00							111.430,00
3.2.	17	2020 1 17	CONSTRUCAO DE ALVARO PARA SERVICO ELÉTRICO	02.07.0205		8.200,00				2020/01/01	2020/12/31	NÃO APLICÁVEL		8.200,00			10.500,00	10.500,00	2.300,00		41.500,00
3.2.	04	2020 1 24	ILUMINACAO DE VILAREJO CAGRE	02.07.0000		100,00				2020/01/01	2020/12/31	NÃO APLICÁVEL		100,00							100,00
3.2.	02	2020 1 25	OUTROS	02.07.0000		100,00				2020/01/01	2020/12/31	NÃO APLICÁVEL		100,00			100,00	100,00			300,00
3.2.	03	2020 1 32	REPARACAO PARA FINS DE INSTAURACAO DE ENERGIA ELÉTRICA	02.07.0000		5.000,00				2020/01/01	2020/12/31	NÃO APLICÁVEL		5.000,00			5.000,00	5.000,00	5.000,00		25.000,00
3.2.	04	2020 1 31	ACQUISICAO E REPARACAO DE MATERIAL DE TRANSFORM	02.07.0160		10.000,00				2020/01/01	2020/12/31	NÃO APLICÁVEL		10.000,00			1.000,00	1.000,00	1.000,00		14.000,00
3.2.	05	2020 1 4	ACQUISICAO DE EQUIPAMENTOS LABORATORIOS	02.07.0101		100,00				2020/01/01	2020/12/31	NÃO APLICÁVEL		100,00			100,00	100,00			300,00
3.2.	06	2020 1 03	ACQUISICAO DE SOFTWARE INFORMATICOS	02.07.0109		15.500,00	42.500,00			2020/01/01	2020/12/31	NÃO APLICÁVEL		55.000,00			100,00	100,00	100,00		55.300,00
3.2.	07	2020 1 5	ACQUISICAO DE EQUIPAMENTOS ADMINISTRATIVOS	02.07.0105		100,00				2020/01/01	2020/12/31	NÃO APLICÁVEL		100,00			100,00	100,00			300,00
3.2.	08	2020 1 104	ACQUISICAO DE EQUIPAMENTOS BÁSICOS	02.07.0100		250,00				2020/01/01	2020/12/31	NÃO APLICÁVEL		250,00			100,00	100,00	100,00		650,00
3.2.	05	2020 1 105	ACQUISICAO DE OUTROS INVESTIMENTOS	02.07.0115		25.200,00				2020/01/01	2020/12/31	NÃO APLICÁVEL		25.200,00			1.000,00	5.000,00	20.000,00	10.000,00	61.200,00
3.3.			Transportes e comunicações			1.907.500,00	507.050,00						883.930,00	2.405.010,00			2.405.010,00	827.210,00	605.800,00	357.510,00	6.208.550,00
3.3.1.			Transportes rodoviários			1.907.500,00	507.050,00						883.930,00	2.405.010,00			2.405.010,00	827.210,00	605.800,00	357.510,00	6.208.550,00
3.3.1.1.	04	2015 1 200	RECONSTRUCAO	02.07.0001		11.010,00				2015/01/01	2020/12/31	NÃO APLICÁVEL		11.010,00							46.74,00
3.3.1.1.	05	2015 1 205	RECONSTRUCAO DE MATERIAIS PARA MANUTENCAO	02.07.0000		15.000,00				2015/01/01	2020/12/31	NÃO APLICÁVEL		15.000,00							67.114,32
3.3.1.1.	02	2016 1 170	RECONSTRUCAO DE RUA 13 DE JARDIM	02.07.0000		100.000,00				2016/01/01	2020/12/31	NÃO APLICÁVEL		100.000,00							100.000,00
3.3.1.1.	02	2017 1 20	CONSTRUCAO DE ACESSO AO BAIRRO	02.07.0100		100,00				2017/01/01	2020/12/31	NÃO APLICÁVEL		100,00							100,00
3.3.1.1.	07	2017 1 25	RECONSTRUCAO DE ESTACIONAMENTO E RESERVA CONDUCAO AUTOMOBIL - PAVAO E SINALIZACAO VERTICAL, PAVAO	02.07.0100		15.000,00				2017/01/01	2020/12/31	NÃO APLICÁVEL		15.000,00							15.000,00
3.3.1.1.	15	2017 1 150	RECONSTRUCAO DO PAVAO DE TERMO NA PIA	02.07.0000		15.000,00				2017/01/01	2020/12/31	NÃO APLICÁVEL		15.000,00							15.000,00
3.3.1.1.	13	2018 1 170	RECONSTRUCAO E RECONSTRUCAO DO PAVAO	02.07.0000		20.000,00				2018/01/01	2020/12/31	NÃO APLICÁVEL		20.000,00			100.000,00				120.000,00
3.3.1.1.	14	2018 1 17	RECONSTRUCAO DE ESTABECAS DAS PAVOAS	02.07.0000		2.000,00				2018/01/01	2020/12/31	NÃO APLICÁVEL	50.100,54	2.000,00							52.100,54
3.3.1.1.	15	2018 1 170	RECONSTRUCAO DE PAVOAS	02.07.0000		100.000,00				2018/01/01	2020/12/31	NÃO APLICÁVEL		100.000,00			117.500,00	274.400,00			581.900,00
3.3.1.1.	16	2018 1 175	RECONSTRUCAO E RECONSTRUCAO DE PAVOAS (RECONSTRUCAO)	02.07.0000		400,00				2018/01/01	2020/12/31	NÃO APLICÁVEL	90.425,27	400,00							90.825,27
3.3.1.1.	18	2018 1 180	RECONSTRUCAO DE PAVOAS	02.07.0000		20.000,00				2018/01/01	2020/12/31	NÃO APLICÁVEL		20.000,00							20.000,00
3.3.1.1.	20	2019 1 105	RECONSTRUCAO E RECONSTRUCAO DE PAVOAS (RECONSTRUCAO)	02.07.0000		15.000,00				2019/01/01	2020/12/31	NÃO APLICÁVEL	17.552,14	13.000,00							30.552,14
3.3.1.1.	21	2019 1 104	RECONSTRUCAO DE PAVOAS (RECONSTRUCAO)	02.07.0000		200.000,00				2019/01/01	2020/12/31	NÃO APLICÁVEL		200.000,00							200.000,00

Identificação do Objeto: CLASSIFICAÇÃO FUNCIONAL

Tipo de Plano : PLANO PLURIANUAL DE INVESTIMENTOS

Considerar em dólar: Previsão o valor

Rúbs

Tipo de Dotação : DOTAÇÕES INICIAIS

Tipo de rubrica : CLASSIFICAÇÃO ORÇAMENTÁRIA/ECONÔMICA

do Financiamento não Definido : 5

Objetivo	Número do projeto	Descrição do projeto	Rubrica	Forma de realização	Grupo de Fontes de Financiamento				Datas		Fase de execução	Específicos						Total previsto			
					R.C.	R.P.	R.B.	R.M.	Início	Fim		2021 (Financ. Definido)	2021 (Financ. N. Def.)	2021 (TOTAL)	Períodos seguintes						
															2022	2023	2024		2025	Outros	
(1)	(2)	(3)	(4)	(5)	(6)	(7)	(8)	(9)	(10)	(11)	(12)	(13)	(14)	(15)	(16)	(17)	(18)	(19)	(20)	(21) + (22) + ... + (24)	
3.3.1.1	20	2019 1 202	CONDOMÍNIO DO CASO CARVALHO	02.07.00001			100,00			2019/01/01	2021/12/31	Não Aplicável		100,00							100,00
3.3.1.1	19	2019 1 205	RECONSTRUÇÃO DA LUBA DO SÍTIO	02.07.00001			30.000,00			2019/01/01	2021/12/31	Não Aplicável		30.000,00							30.000,00
3.3.1.1	24	2019 1 206	INTERVENÇÃO PARA DEBARRAÇÃO DE INSECTICIDAS	02.07.00001			105.000,00	266.000,00		2019/01/01	2021/12/31	Não Aplicável	10.000,00	351.000,00							462.000,00
3.3.1.1	15	2019 1 207	DEFINIR O REGULAMENTO	02.07.00001			100,00			2019/01/01	2021/12/31	Não Aplicável		100,00							100,00
3.3.1.1	16	2019 1 208	ACQUISIÇÃO/CONSTRUÇÃO DE UT. PARA DE PESCA DO SÍTIO	02.07.00001			100,00			2019/01/01	2021/12/31	Não Aplicável		100,00							100,00
3.3.1.1	03	2000 1 02	FORMAÇÃO DA ÁREA DE TRATAMENTO PARA REPOSIÇÃO DE ÁREAS	02.07.00100			20.000,00			2000/01/01	2021/12/31	Não Aplicável		20.000,00							20.000,00
3.3.1.1	04	2000 1 03	CONSERVAÇÃO DO CONDOMÍNIO DAS ÁREAS DO ESTABELECIMENTO SOCIAL	02.07.00100			100,00			2000/01/01	2021/12/31	Não Aplicável		100,00							100,00
3.3.1.1	05	2000 1 04	CONDOMÍNIO HABITACIONAL DE SÃO DOMINGOS	02.07.00100			100,00			2000/01/01	2021/12/31	Não Aplicável		100,00							100,00
3.3.1.1	06	2000 1 05	ACQUISIÇÃO E CONSERVAÇÃO DE MATERIAL DE TRANSPORTES	02.07.00100			85.000,00			2000/01/01	2024/12/31	Não Aplicável	4.000,00	85.000,00			50.000,00				140.000,00
3.3.1.1	11	2000 1 100	ACQUISIÇÃO DE EQUIPAMENTO BÁSICO	02.07.00100			30.000,00			2000/01/01	2021/12/31	Não Aplicável	10.000,00	30.000,00							40.000,00
3.3.1.1	12	2000 1 105	ACQUISIÇÃO DE TRANSPORTES E OBRAS	02.07.00110			1.000,00			2000/01/01	2021/12/31	Não Aplicável	1.000,00	1.000,00							2.000,00
3.3.1.1	13	2000 1 106	ACQUISIÇÃO DE OUTROS TRANSPORTES	02.07.00115			410,00			2000/01/01	2021/12/31	Não Aplicável	22.000,10	410,00							22.410,10
3.3.1.1	14	2000 1 107	2 FANTASMAS E LANCHES	02.07.0015						2000/01/01	2025/12/31	Não Aplicável			4.000,00	16.000,00	18.000,00	32.000,00			70.000,00
3.3.1.1	16	2000 1 108	COMIDA DE 3 DIAS	02.07.0015						2000/01/01	2025/12/31	Não Aplicável			6.000,00	7.000,00	7.000,00	40.100,00			110.000,00
3.3.1.1	17	2000 1 101	GRANDEZA	02.07.0017			20.000,00			2000/01/01	2021/12/31	Não Aplicável		20.000,00							40.000,00
3.3.1.1	18	2000 1 102	TRABALHO DE MANUTENÇÃO DA CASA EM FÉRIAS	02.07.0018			40.000,00			2000/01/01	2021/12/31	Não Aplicável		40.000,00							80.000,00
3.3.1.1	19	2000 1 109	REPARAÇÃO E CONSERVAÇÃO DE EQUIPAMENTOS (INSTALAÇÃO)	02.07.0019			200.000,00			2000/01/01	2021/12/31	Não Aplicável	0,00	200.000,00							200.000,00
3.3.1.1	20	2000 1 103	REPARAÇÃO E CONSERVAÇÃO DE EQUIPAMENTOS (OUTROS INSTALAÇÕES)	02.07.0020			20.000,00			2000/01/01	2021/12/31	Não Aplicável	10.000,00	20.000,00							30.000,00
3.3.1.1	23	2000 1 104	REPARAÇÃO TÉCNICA (CONSERVAÇÃO) DE BOMBO DE PESCA	02.07.0020			100,00			2000/01/01	2021/12/31	Não Aplicável		100,00							100,00
3.3.1.1	27	2000 1 105	TRABALHO DE MANUTENÇÃO	02.07.0020			100,00			2000/01/01	2021/12/31	Não Aplicável		100,00							100,00
3.3.1.1	26	2000 1 106	TRABALHO DE MANUTENÇÃO (OUTROS)	02.07.0020			100,00			2000/01/01	2021/12/31	Não Aplicável		100,00							100,00
3.3.1.1	29	2000 1 107	TRABALHO DE MANUTENÇÃO, JUNTO AOS SERVIÇOS DE MANUTENÇÃO DE CURA	02.07.0020			100,00			2000/01/01	2021/12/31	Não Aplicável		100,00							100,00
3.3.1.1	30	2000 1 108	CONSERVAÇÃO DEBARRAÇÃO DE INSECTICIDAS EM ÁREAS DE MANUTENÇÃO E REPARAÇÃO	02.07.0020			100,00			2000/01/01	2021/12/31	Não Aplicável		100,00							100,00
3.3.1.1	31	2000 1 200	CONDOMÍNIO DE CASAS JUNTO À RECREAÇÃO DE SÃO DOMINGUINHO	02.07.00300			100,00			2000/01/01	2021/12/31	Não Aplicável		100,00							100,00
3.3.1.1	32	2000 1 201	TRABALHO DE MANUTENÇÃO DA CASA VIZINHA	02.07.00300			100,00			2000/01/01	2021/12/31	Não Aplicável		100,00							100,00
3.3.1.1	33	2000 1 202	CAMPUS DA RECREAÇÃO	02.07.00300			100,00			2000/01/01	2021/12/31	Não Aplicável		100,00							100,00
3.3.1.1	34	2000 1 203	INTERVENÇÃO NA ÁREA DE MANUTENÇÃO E REPARAÇÃO	02.07.00300						2000/01/01	2022/12/31	Não Aplicável			30.000,00						30.000,00
3.3.1.1	35	2000 1 204	CONDOMÍNIO DA CASA DO CASAR	02.07.00300			100,00			2000/01/01	2021/12/31	Não Aplicável		100,00							100,00
3.3.1.1	36	2000 1 205	TRABALHO DE MANUTENÇÃO	02.07.00300			100,00			2000/01/01	2021/12/31	Não Aplicável		100,00							100,00
3.3.1.1	37	2000 1 206	TRABALHO	02.07.00300			100,00			2000/01/01	2021/12/31	Não Aplicável		100,00							100,00
3.3.1.1	38	2000 1 207	MANUTENÇÃO DE MANUTENÇÃO	02.07.00300			10.000,00	100.000,00		2000/01/01	2021/12/31	Não Aplicável		120.000,00							120.000,00
3.3.1.1	39	2000 1 208	TRABALHO DE MANUTENÇÃO	02.07.00300			100,00			2000/01/01	2021/12/31	Não Aplicável		100,00							100,00
3.3.1.1	01	2021 1 9	ACQUISIÇÃO DE TRANSPORTES	02.07.0040			100,00			2021/01/01	2025/12/31			100,00		100,00					500,00
3.3.1.1	02	2021 1 29	TRABALHO DE MANUTENÇÃO "PROJETO DE MANUTENÇÃO"	02.07.00400			30.000,00			2021/01/01	2022/12/31			30.000,00		10.000,00					200.000,00

Identificação do Objeto: CLASSIFICAÇÃO FUNCIONAL

Tipo de Plano: PLANO PULVIMORF DE INVESTIMENTOS

Considerar em Dívida Previsão a valor

do Financiamento Não Definido: 5

Tipo de Dotação: EMPENHOS UNICATOS

Tipo de Rubrica: CLASSIFICAÇÃO ORÇAMENTAL/ECONOMICA

Objetivo	Número do projeto	Descrição do projeto	Rubrica	Forma de realização	Grupo de Fontes de Financiamento				Dotas		Fase de execução	Pagamentos											
					06	07	08	09	Início	Fim		ESM - RDT	PMCM - PROPOSTA	2021 (Financ. Definido)	2021 (Financ. N. Def.)	2021 (TOTAL)	Períodos seguintes					Total previsto (21)-(23) + ... (29)	
																	2022	2023	2024	2025	demais		
(1)	(2)	(3)	(4)	(5)	(6)	(7)	(8)	(9)	(10)	(11)	(12)	(13)	(14)	(15)	(16)	(17)	(18)	(19)	(20)	(21)-(23) + ... (29)			
3.3.1.1	03	2021 1 30	ESTABILIZAÇÃO BUDGETÁRIA	02.07.010406						2021/01/01	2025/12/31			30.000,00									110.000,00
3.3.1.1	04	2021 1 31	OUTRAS CONTRIBUIÇÕES DE ESTABILIZAÇÃO BUDGETÁRIA	02.07.010406						2021/01/01	2025/12/31			100,00									500,00
3.3.1.1	05	2021 1 32	ADQUISIÇÃO E REPARAÇÃO DE MATERIAL DE TRANSPORTE	02.07.010602						2021/01/01	2025/12/31			25.000,00									145.000,00
3.3.1.1	06	2021 1 33	ADQUISIÇÃO DE EQUIPAMENTOS TERMOELÉTRICOS	02.07.0107						2021/01/01	2025/12/31			100,00									500,00
3.3.1.1	07	2021 1 34	ADQUISIÇÃO DE EQUIPAMENTOS ADMINISTRATIVOS	02.07.0109						2021/01/01	2025/12/31			500,00									900,00
3.3.1.1	08	2021 1 115	ADQUISIÇÃO DE EQUIPAMENTO BÁSICO	02.07.011002						2021/01/01	2025/12/31			10.100,00									50.100,00
3.3.1.1	09	2021 1 120	ADQUISIÇÃO DE FERRAMENTAS E UTENSÍLIOS	02.07.0111						2021/01/01	2025/12/31			6.000,00									24.000,00
3.3.1.1	10	2021 1 150	ADQUISIÇÃO DE OUTROS INVESTIMENTOS	02.07.0115						2021/01/01	2025/12/31			106.100,00									110.500,00
3.3.1.1	11	2021 1 155	CONTRATO COM SUPORTE BÁSICO EM SAÚDE	02.07.0105						2021/01/01	2025/12/31			4.100,00									55.000,00
3.3.1.1	12	2021 1 158	OUTROS SERVIÇOS DE SAÚDE DO TÁXIS DE SAÚDE COM CARACTERÍSTICAS ESPECÍFICAS	02.07.0105						2021/01/01	2025/12/31			56.000,00									301.000,00
3.3.1.1	13	2021 1 163	OUTROS SERVIÇOS DE SAÚDE	02.07.0105						2021/01/01	2025/12/31			16.100,00									65.100,00
3.3.1.1	14	2021 1 162	REPARAÇÃO E MANUTENÇÃO DE EQUIPAMENTOS (REPARAÇÃO)	02.07.010901						2021/01/01	2025/12/31			100.000,00									900.000,00
3.3.1.1	15	2021 1 163	REPARAÇÃO E MANUTENÇÃO DE EQUIPAMENTOS (OUTROS INVESTIMENTOS)	02.07.010901						2021/01/01	2025/12/31			50.000,00									150.000,00
3.3.1.1	16	2021 1 165	PREVENÇÃO CRIANÇA - SAÚDE INFANTIL	02.07.010901						2021/01/01	2025/12/31			40.000,00									40.000,00
3.3.1.1	17	2021 1 164	REGULATÓRIAÇÃO DE RESPOSTAS NA ORGANIZAÇÃO DE SAÚDE NA CONDIÇÃO	02.07.010901						2022/01/01	2022/12/31			60.000,00									60.000,00
3.3.1.1	18	2021 1 167	REGULATÓRIAÇÃO DAS ATRIBUIÇÕES DO NÍVEL DE SAÚDE MUNICÍPIO E SAÚDE COMPLEMENTAR, SAÚDE À PÁTRIA	02.07.010901						2021/01/01	2024/12/31			50.000,00									145.000,00
3.3.1.1	19	2021 1 168	REGULATÓRIAÇÃO DA REGULAÇÃO DO CARIÓTIPO NA CONDIÇÃO	02.07.010901						2021/01/01	2023/12/31												150.000,00
3.3.1.1	20	2021 1 175	REGULATÓRIAÇÃO E MANUTENÇÃO DA SAÚDE PÚBLICA MUNICIPAL	02.07.010901						2021/01/01	2025/12/31			100,00									500,00
3.3.1.1	21	2021 1 176	ESTABILIZAÇÃO BUDGETÁRIA	02.07.010305						2021/01/01	2025/12/31			20.000,00									51.000,00
3.4			Coerência e fúrcas											50.014,83									532.204,83
3.4.1			Manutenção e fúrcas											140.000,00									174.000,00
3.4.1.1	01	2016 1 1	ADQUISIÇÃO DE MATERIAIS MUNICÍPIOS	02.07.010102						2016/01/01	2020/12/31	NÃO REALIZADA		100.000,00									100.000,00
3.4.1.1	01	2020 1 13	MANUTENÇÃO DA CONDIÇÃO	02.07.010102						2020/01/01	2024/12/31	NÃO REALIZADA		30.000,00									30.000,00
3.4.1.1	01	2021 1 14	MATERIAIS MANUTENÇÃO E INSTALAÇÕES DE FISCALIZAÇÃO SANITÁRIA	02.07.010102						2021/01/01	2025/12/31			10.000,00									41.000,00
3.4.1.1	02	2021 1 53	ADQUISIÇÃO E REPARAÇÃO DE MATERIAL DE TRANSPORTE	02.07.010602						2021/01/01	2025/12/31			100,00									500,00
3.4.1.1	03	2021 1 53	ADQUISIÇÃO DE EQUIPAMENTOS TERMOELÉTRICOS	02.07.0107						2021/01/01	2025/12/31			100,00									500,00
3.4.1.1	04	2021 1 55	ADQUISIÇÃO DE EQUIPAMENTOS ADMINISTRATIVOS	02.07.0109						2021/01/01	2025/12/31			100,00									500,00
3.4.1.1	04	2021 1 116	ADQUISIÇÃO DE EQUIPAMENTO BÁSICO	02.07.011002						2021/01/01	2025/12/31			100,00									500,00
3.4.1.1	05	2021 1 120	ADQUISIÇÃO DE FERRAMENTAS E UTENSÍLIOS	02.07.0111						2021/01/01	2025/12/31			100,00									500,00
3.4.1.1	07	2021 1 151	ADQUISIÇÃO DE OUTROS INVESTIMENTOS	02.07.0115						2021/01/01	2025/12/31			100,00									500,00
3.4.2			Prevenção											107.850,00									359.204,83
3.4.2.1	01	2017 1 175	PREVENÇÃO MÉDICA E INSTALAÇÃO NA ARQUITETURA	02.07.0115						2017/11/01	2021/12/31	NÃO REALIZADA		20.000,00									20.000,00
3.4.2.1	05	2019 1 50	PREVENÇÃO MÉDICA E INSTALAÇÃO NA ARQUITETURA, EM ESPECIALIDADE DE SAÚDE, PARA UTILIZAÇÃO COMO PAVILÃO DE TRATAMENTO	02.07.0115						2019/01/01	2025/12/31	NÃO REALIZADA		45.000,00									45.000,00

Handwritten signatures and initials in blue ink, including a large signature at the top right and several initials below it.

Identificação do Objetivo : CLASSIFICAÇÃO FUNDADA

Tipo de Plano : PLANO PLURIANUAL DE INVESTIMENTOS

Considerar em efetivo previsto o valor

Rubricas

Tipo de Dotação : DOTAÇÕES INDICADAS

Tipo de Rubrica : CLASSIFICAÇÃO ORÇAMENTÁRIA

do Financiamento Não Definido : S

Objetivo	Número do projeto	Designação do projeto	Rubrica	Forma de realização	Grupo de Fontes de Financiamento				Dotações		Faixa de Dotação	Pagamentos						Total previsto								
					R C	R P	O B	DPR	Início	Fim		PSM - RPS	PSM - PPS(PS)	2021 (Finance. Definido)	2021 (Finance. N. Def.)	2021 (PSM)	Períodos seguintes									
																	Períodos seguintes									
																	2022		2023	2024	2025	dotações				
(01)	(02)	(03)	(04)	(05)	(06)	(07)	(08)	(09)	(10)	(11)	(12)	(13)	(14)	(15)	(16)	(17)	(18)	(19)	(20)	(21)-(23) + ... (24)						
3.4.2.	06	2019 1 50	ESCALERA - MANUTENÇÃO DO ESTABECIMENTO, MATERIAIS E DISPOSITIVOS	02/07/00413					2019/01/01	2025/12/31	MED. APPLICACAO	6.817,20				30.870,00			30.870,00	1.000,00	1.000,00	25.870,00	25.800,00		57.687,00	
3.4.2.	07	2019 1 215	MANUTENCAO NA ILHA DA BOALANCA	02/07/00503					2019/01/01	2025/12/31	MED. APPLICACAO	46.700,56				50.000,00			50.000,00	10.000,00	10.000,00	10.000,00	20.000,00		150.700,56	
3.4.2.	03	2019 1 50	PARQUE DE CRIANCAS	02/07/00413					2019/01/01	2025/12/31	MED. APPLICACAO	1.500,50				13.000,00			13.000,00							14.500,50
3.4.2.	04	2019 1 150	APLICACAO DE OBRAS INVESTIMENTOS	02/07/0115					2019/01/01	2025/12/31	MED. APPLICACAO	1.555,47				2.000,00			2.000,00							3.555,47
3.4.2.	02	2021 1 54	APLICACAO E REPARACAO DE MATERIAL DE TRANSPORTES	02/07/00502					2021/01/01	2025/12/31					1.000,00			1.000,00	1.000,00	1.000,00	1.000,00	1.000,00			5.000,00	
3.4.2.	04	2021 1 70	APLICACAO DE EQUIPAMENTO INFRAESTRUTURA	02/07/0107					2021/01/01	2025/12/31					1.000,00			1.000,00	100,00	100,00	100,00	100,00			1.400,00	
3.4.2.	05	2021 1 64	APLICACAO DE SISTEMA INFRAESTRUTURA	02/07/0103					2021/01/01	2025/12/31					1.000,00			1.000,00	100,00	100,00	100,00	100,00			1.400,00	
3.4.2.	06	2021 1 100	APLICACAO DE EQUIPAMENTO ADMINISTRATIVO	02/07/0103					2021/01/01	2025/12/31					4.000,00			4.000,00	100,00	100,00	3.500,00	3.500,00			11.200,00	
3.4.2.	07	2021 1 117	APLICACAO DE EQUIPAMENTO BASICO	02/07/0102					2021/01/01	2025/12/31					100,00			100,00	100,00	100,00	100,00	100,00			500,00	
3.4.2.	08	2021 1 122	APLICACAO DE PROGRAMAS E INTERMEDIARIOS	02/07/0111					2021/01/01	2025/12/31					500,00			500,00	200,00	200,00	200,00	200,00			1.300,00	
3.4.2.	09	2021 1 152	APLICACAO DE OBRAS INVESTIMENTOS Outras Funcoes	02/07/0115					2021/01/01	2025/12/31					1.000,00			1.000,00	100,00	100,00	100,00	100,00			1.400,00	
4.												4.804,89				162.120,00			162.120,00	49.600,00	49.600,00	53.600,00	49.600,00		303.000,00	
4.3.												4.804,89				162.120,00			162.120,00	49.600,00	49.600,00	53.600,00	49.600,00		303.000,00	
4.3.	01	2019 1 24	CONTRATO SITA NA ILHA DOS CORVOIS	02/07/0104					2019/01/01	2025/12/31	MED. APPLICACAO	73,00				100.000,00			100.000,00						100.073,00	
4.3.	02	2019 1 25	CONTRATO CONTRACAO DE TRANSPORTES	02/07/0104					2019/01/01	2025/12/31	MED. APPLICACAO	100,00				100,00			100,00	45.000,00	45.000,00	45.000,00			180.100,00	
4.3.	05	2019 1 140	APLICACAO DE PROGRAMAS E INTERMEDIARIOS	02/07/0111					2019/01/01	2025/12/31	MED. APPLICACAO	1.500,54				550,00			550,00							2.200,54
4.3.	11	2019 1 150	APLICACAO DE OBRAS INVESTIMENTOS	02/07/0115					2019/01/01	2025/12/31	MED. APPLICACAO	2.712,35				6.170,00			6.170,00							8.882,35
4.3.	01	2019 1 19	OBRAS EDUCATIVAS	02/07/0104					2019/01/01	2025/12/31					5.000,00			5.000,00	1.000,00	1.000,00	1.000,00	1.000,00			9.000,00	
4.3.	02	2019 1 37	CONSTRUCAO DE BARRACOS MUNICIPAIS PARA INDUSTRIA DA VILA DO CARO	02/07/01413					2019/01/01	2025/12/31					100,00			100,00							100,00	
4.3.	03	2021 1 55	APLICACAO E REPARACAO DE MATERIAL DE TRANSPORTES	02/07/00502					2021/01/01	2025/12/31					1.000,00			1.000,00	1.000,00	1.000,00	1.000,00	1.000,00			5.000,00	
4.3.	04	2021 1 71	APLICACAO DE EQUIPAMENTO INFRAESTRUTURA	02/07/0107					2021/01/01	2025/12/31					200,00			200,00	100,00	100,00	100,00	100,00			600,00	
4.3.	05	2021 1 65	APLICACAO DE SISTEMA INFRAESTRUTURA	02/07/0103					2021/01/01	2025/12/31					100,00			100,00	100,00	100,00	100,00	100,00			500,00	
4.3.	06	2021 1 100	APLICACAO DE EQUIPAMENTO ADMINISTRATIVO	02/07/0103					2021/01/01	2025/12/31					100,00			100,00	100,00	100,00	100,00	100,00			500,00	
4.3.	09	2021 1 110	APLICACAO DE EQUIPAMENTO BASICO	02/07/0102					2021/01/01	2025/12/31					1.000,00			1.000,00	1.000,00	1.000,00	1.000,00	1.000,00			5.000,00	
4.3.	10	2021 1 120	APLICACAO DE PROGRAMAS E INTERMEDIARIOS	02/07/0111					2021/01/01	2025/12/31					2.500,00			2.500,00	1.000,00	1.000,00	5.000,00	1.000,00			10.000,00	
4.3.	11	2021 1 130	APLICACAO DE MATERIAIS E PRODUTOS DE PAVIMENTO	02/07/0112					2021/01/01	2025/12/31					100,00			100,00	100,00	100,00	100,00	100,00			500,00	
4.3.	12	2021 1 150	APLICACAO DE OBRAS INVESTIMENTOS	02/07/0115					2021/01/01	2025/12/31					5.100,00			5.100,00	100,00	100,00	100,00	100,00			5.500,00	
4.3.	13	2021 1 122	APLICACAO E REPARACAO DE SOMAS BENS DE DOMINIO PUBLICO	02/07/0046					2021/01/01	2025/12/31					100,00			100,00	100,00	100,00	100,00	100,00			500,00	
Total :												3.936.812,24				15.453.70,00			2.011.700,00	16.275.400,00	2.200.570,00	2.000.070,00	2.000.150,00	1.800.000,00	30.477.553,24	

Identificação do Objetivo : CLASSIFICAÇÃO FUNCIONAL
Tipo de Dotação : DEBÍTIOS FINANCEIROS

Tipo de Plano : PLANO ANUAL
Tipo de Rubrica : CLASSIFICAÇÃO ORGANIZACIONAL

Considerar em Edital Previsão e valor do Financiamento Não Definido : S

Banco



Objetivo	Número do projeto	Designação do projeto	Rubrica	Forma de realização	Grupo de Fontes de Financiamento				Datas		Faixa de Exercício	Egredientes					Total (21)-(23) + ... (24)						
					R.C.	R.F.	O.C.	D.P.F.	Início	Fim		PACM. 2020	RSCM. 2020/21	2020 (Financ. Definido)	2021 (Financ. N.F. Def.)	Períodos seguintes							
																2022 (14)		2023 (15)	2024 (16)	2025 (17)	Outros (18)		
(1)	Código Anos Tipo Numem (2)	(3)	(4)	(5)	(6)	(7)	(8)	(9)	(10)	(11)	(12)	(13)	(14)	(15)	(16)	(17)	(18)	(19)	(20)	(21)-(23) + ... (24)			
1.1.1.	01	2021 A 1	DESPESAS COM PESSOAL	02-90301000000000																			
1.1.1.	01	2021 A 1	DESPESAS COM PESSOAL	02-90301000000000																			
1.1.1.	01	2021 A 1	DESPESAS COM PESSOAL	02-90301000000000																			
1.1.1.	01	2021 A 1	DESPESAS COM PESSOAL	02-90301000000000																			
1.1.1.	01	2021 A 1	DESPESAS COM PESSOAL	02-90301000000000																			
1.1.1.	01	2021 A 3	DESPESAS COM PESSOAL	02-90301000000000																			
1.1.1.	01	2021 A 1	DESPESAS COM PESSOAL	02-90301000000000																			
1.1.1.	02	2021 A 2	AQUISIÇÃO DE BENS	02-909100						2021/01/01	2023/12/31			891.000,00		891.000,00	944.100,00	914.100,00	914.100,00	914.100,00		4.577.000,00	
1.1.1.	02	2021 A 2	AQUISIÇÃO DE BENS	02-909100																			
1.1.1.	02	2021 A 2	AQUISIÇÃO DE BENS	02-909100																			
1.1.1.	02	2021 A 2	AQUISIÇÃO DE BENS	02-9091001																			
1.1.1.	02	2021 A 2	AQUISIÇÃO DE BENS	02-9091002																			
1.1.1.	02	2021 A 2	AQUISIÇÃO DE BENS	02-9091003																			
1.1.1.	02	2021 A 2	AQUISIÇÃO DE BENS	02-9091004																			
1.1.1.	02	2021 A 2	AQUISIÇÃO DE BENS	02-9091005																			
1.1.1.	02	2021 A 2	AQUISIÇÃO DE BENS	02-9091006																			
1.1.1.	02	2021 A 2	AQUISIÇÃO DE BENS	02-9091007																			
1.1.1.	02	2021 A 2	AQUISIÇÃO DE BENS	02-9091008																			
1.1.1.	02	2021 A 2	AQUISIÇÃO DE BENS	02-9091009																			
1.1.1.	02	2021 A 2	AQUISIÇÃO DE BENS	02-9091010																			
1.1.1.	02	2021 A 2	AQUISIÇÃO DE BENS	02-9091011																			
1.1.1.	02	2021 A 2	AQUISIÇÃO DE BENS	02-9091012																			
1.1.1.	02	2021 A 2	AQUISIÇÃO DE BENS	02-9091013																			
1.1.1.	02	2021 A 2	AQUISIÇÃO DE BENS	02-9091014																			
1.1.1.	02	2021 A 2	AQUISIÇÃO DE BENS	02-9091015																			
1.1.1.	02	2021 A 2	AQUISIÇÃO DE BENS	02-9091016																			
1.1.1.	02	2021 A 2	AQUISIÇÃO DE BENS	02-9091017																			
1.1.1.	02	2021 A 2	AQUISIÇÃO DE BENS	02-9091018																			
1.1.1.	02	2021 A 2	AQUISIÇÃO DE BENS	02-9091019																			
1.1.1.	02	2021 A 2	AQUISIÇÃO DE BENS	02-9091020																			
1.1.1.	02	2021 A 2	AQUISIÇÃO DE BENS	02-9091021																			
1.1.1.	03	2021 A 3	AQUISIÇÃO DE SERVIÇOS	02-909200						2021/01/01	2023/12/31			3.204.170,00		416.000,00	2.750.170,00	3.665.000,00	3.662.500,00	3.742.600,00	3.741.300,00		14.564.710,00
1.1.1.	03	2021 A 3	AQUISIÇÃO DE SERVIÇOS	02-9092001																			
1.1.1.	03	2021 A 3	AQUISIÇÃO DE SERVIÇOS	02-9092002																			
1.1.1.	03	2021 A 3	AQUISIÇÃO DE SERVIÇOS	02-9092003																			
1.1.1.	03	2021 A 3	AQUISIÇÃO DE SERVIÇOS	02-9092004																			
1.1.1.	03	2021 A 3	AQUISIÇÃO DE SERVIÇOS	02-9092005																			
1.1.1.	03	2021 A 3	AQUISIÇÃO DE SERVIÇOS	02-9092006																			
1.1.1.	03	2021 A 3	AQUISIÇÃO DE SERVIÇOS	02-9092007																			
1.1.1.	03	2021 A 3	AQUISIÇÃO DE SERVIÇOS	02-9092008																			
1.1.1.	03	2021 A 3	AQUISIÇÃO DE SERVIÇOS	02-9092009																			
1.1.1.	03	2021 A 3	AQUISIÇÃO DE SERVIÇOS	02-9092010																			
1.1.1.	03	2021 A 3	AQUISIÇÃO DE SERVIÇOS	02-9092011																			
1.1.1.	03	2021 A 3	AQUISIÇÃO DE SERVIÇOS	02-9092012																			
1.1.1.	03	2021 A 3	AQUISIÇÃO DE SERVIÇOS	02-9092013																			
1.1.1.	03	2021 A 3	AQUISIÇÃO DE SERVIÇOS	02-9092014																			
1.1.1.	03	2021 A 3	AQUISIÇÃO DE SERVIÇOS	02-9092015																			
1.1.1.	03	2021 A 3	AQUISIÇÃO DE SERVIÇOS	02-9092016																			
1.1.1.	03	2021 A 3	AQUISIÇÃO DE SERVIÇOS	02-9092017																			
1.1.1.	03	2021 A 3	AQUISIÇÃO DE SERVIÇOS	02-9092018																			
1.1.1.	03	2021 A 3	AQUISIÇÃO DE SERVIÇOS	02-9092019																			
1.1.1.	03	2021 A 3	AQUISIÇÃO DE SERVIÇOS	02-9092020																			
1.1.1.	03	2021 A 3	AQUISIÇÃO DE SERVIÇOS	02-9092021																			
1.1.1.	03	2021 A 3	AQUISIÇÃO DE SERVIÇOS	02-9092022																			
1.1.1.	03	2021 A 3	AQUISIÇÃO DE SERVIÇOS	02-9092023																			
1.1.1.	03	2021 A 3	AQUISIÇÃO DE SERVIÇOS	02-9092024																			
1.1.1.	03	2021 A 3	AQUISIÇÃO DE SERVIÇOS	02-9092025																			
1.1.1.	03	2021 A 3	AQUISIÇÃO DE SERVIÇOS	02-9092026																			
1.1.1.	06	2021 A 13	TOMAS E ENTREGAS DE BENS	02-909300						2021/01/01	2023/12/31			60.100,00		60.100,00	61.750,00	59.000,00	60.400,00	58.000,00	114.000,00	401.770,00	

Handwritten signatures and initials in blue ink.

Identificação do Objeto : CLASSIFICADOR FUNÇÕES

Tipo de Plano : PLANO ATIVIDADES MUNICIPAL

Considerar em efetivo Previsão e valor

Ron

Tipo de Dotação : DOTAÇÕES INICIAIS

Tipo de Rubrica : CLASSIFICAÇÃO ORÇAMENTÁRIA/ECONÔMICA

do Financiamento Não Definido : 5

Objetivo	Número do projeto	Descrição do projeto	Rubrica	Perna de realização	Grupo de Fontes de Financiamento				Datas		Faixa de Execução	Pagamentos					Total previsto								
					R C	R P	O B	RPP	Início	Fim		2021 (Financ. Definido)	2021 (Financ. N.J. Def.)	2020 (PROJETA)	Períodos seguintes										
															2022	2023		2024	2025	Outros					
(1)	Código Ano Tipo Número (2)	(3)	(4)	(5)	(6)	(7)	(8)	(9)	(10)	(11)	(12)	(13)	(14)	(15)	(16)	(17)	(18)	(19)	(20)	(21)-(23) + ... (24)					
3.4.1.	21	2000 A 45	ESTRUTURA FOMENTO AGRÍCOLA - ADMINISTRAÇÃO DA SAÚDE	02311029			100,00			2020/10/01	2024/12/31	NÃO APLICÁVEL			100,00						100,00				
3.4.			Concessão e locação				53.450,00						53.200,47		53.450,00		53.450,00	265.135,00	214.475,00	279.379,00	276.445,00	1.146.453,47			
3.4.2.			Passagem				53.450,00						53.200,47		53.450,00		53.450,00	265.135,00	214.475,00	279.379,00	276.445,00	1.146.453,47			
3.4.2.	01	2000 A 9	ADQUIÇÃO DE BENS E SERVIÇOS	02310015			3.500,00			2020/10/01	2021/12/31	NÃO APLICÁVEL			3.500,00		3.500,00	500,00	500,00	500,00	500,00	5.500,00			
3.4.2.	01	2000 A 9	ADQUIÇÃO DE BENS E SERVIÇOS	02310016			4.570,00																		
3.4.2.	01	2000 A 9	ADQUIÇÃO DE BENS E SERVIÇOS	02310017			500,00																		
3.4.2.	01	2000 A 9	ADQUIÇÃO DE BENS E SERVIÇOS	02310020			200,00																		
3.4.2.	01	2021 A 5	ADQUIÇÃO DE BENS E SERVIÇOS	02310021						2021/01/01	2025/12/31				43.350,00		43.350,00	265.355,00	213.875,00	279.379,00	273.445,00	1.178.579,00			
3.4.2.	01	2021 A 5	ADQUIÇÃO DE BENS E SERVIÇOS	02310024			2.550,00																		
3.4.2.	01	2021 A 5	ADQUIÇÃO DE BENS E SERVIÇOS	02310025			200,00																		
3.4.2.	01	2021 A 5	ADQUIÇÃO DE BENS E SERVIÇOS	02310026			100,00																		
3.4.2.	01	2021 A 5	ADQUIÇÃO DE BENS E SERVIÇOS	02310027			100,00																		
3.4.2.	01	2021 A 5	ADQUIÇÃO DE BENS E SERVIÇOS	02310028			100,00																		
3.4.2.	01	2021 A 5	ADQUIÇÃO DE BENS E SERVIÇOS	02310029			100,00																		
3.4.2.	01	2021 A 5	ADQUIÇÃO DE BENS E SERVIÇOS	02310030			100,00																		
3.4.2.	01	2021 A 5	ADQUIÇÃO DE BENS E SERVIÇOS	02310031			100,00																		
3.4.2.	01	2021 A 5	ADQUIÇÃO DE BENS E SERVIÇOS	02310032			25.000,00																		
3.4.2.	03	2001 A 32	TRANSFERÊNCIAS CORRENTES	02300030			100,00			2021/01/01	2025/12/31				100,00		100,00	100,00	100,00	100,00	100,00	500,00			
4.			Outras funções				1.138.500,00						76.000,00		1.168.500,00		1.168.500,00	1.165.395,00	833.610,00	833.610,00	833.610,00	5.601.740,00			
4.2.			Transferências entre administrações				633.450,00						76.000,00		653.450,00		653.450,00	818.510,00	818.510,00	818.510,00	818.510,00	4.153.530,00			
4.2.	05	2000 A 30	APOIO A INVESTIMENTOS DE PROPOSTAS	02310033			20.000,00			2020/10/01	2025/12/31	NÃO APLICÁVEL			20.000,00		20.000,00	100,00	100,00	100,00	100,00	46.000,00			
4.2.	06	2000 A 50	ADQUIÇÃO DE MATERIAL PARA BENS A	02311025			100,00			2020/10/01	2021/12/31	NÃO APLICÁVEL			100,00		100,00	100,00	100,00	100,00	100,00	500,00			
4.2.	01	2021 A 18	TRANSFERÊNCIAS CORRENTES	02310034						2021/01/01	2024/12/31				200,00		200,00	200,00	200,00	200,00	200,00	1.000,00			
4.2.	01	2021 A 18	TRANSFERÊNCIAS CORRENTES	02310035			100,00																		
4.2.	01	2021 A 18	TRANSFERÊNCIAS CORRENTES	02310038			100,00																		
4.2.	02	2021 A 15	TRANSFERÊNCIAS PARA PROPOSTAS	02310037			500.000,00			2021/01/01	2025/12/31				500.000,00		478.000,00	478.000,00	478.000,00	478.000,00	478.000,00	2.390.000,00			
4.2.	03	2000 A 30	TRANSFERÊNCIAS CORRENTES	02310039			100.000,00			2021/01/01	2025/12/31				100.000,00		200.000,00	200.000,00	200.000,00	200.000,00	200.000,00	1.000.000,00			
4.2.	04	2001 A 20	TRANSFERÊNCIAS À GESTÃO DE	02310040			4.500,00			2020/10/01	2025/12/31				4.500,00		4.500,00	4.500,00	4.500,00	4.500,00	4.500,00	21.750,00			
4.2.	05	2021 A 22	TRANSFERÊNCIAS PARA	02310041			1.200,00			2021/01/01	2025/12/31				1.200,00		1.200,00	1.200,00	1.200,00	1.200,00	1.200,00	6.000,00			
4.2.	06	2021 A 23	TRANSFERÊNCIAS OUTRAS	02310042			1.000,00			2021/01/01	2025/12/31				1.000,00		1.000,00	1.000,00	1.000,00	1.000,00	1.000,00	5.000,00			
4.2.	07	2021 A 24	OUTROS	02310043			31.200,00			2021/01/01	2025/12/31				31.200,00		21.220,00	21.220,00	21.220,00	21.220,00	21.220,00	116.000,00			
4.2.	08	2021 A 24	APOIO A INVESTIMENTOS DE PROPOSTAS	02310044			40.000,00			2021/01/01	2025/12/31				40.000,00		40.000,00	40.000,00	40.000,00	40.000,00	40.000,00	200.000,00			
4.2.	09	2021 A 25	TRANSFERÊNCIAS CORRENTES	02310045			30.210,00			2021/01/01	2025/12/31				30.210,00		30.210,00	30.210,00	30.210,00	30.210,00	30.210,00	151.050,00			
4.2.	10	2021 A 26	TRANSFERÊNCIAS PARA ADMINISTRAÇÃO	02310046			100,00			2021/01/01	2025/12/31				100,00		100,00	100,00	100,00	100,00	100,00	500,00			
4.3.			Diversas não especificadas				515.100,00								515.100,00		515.100,00	345.810,00	15.100,00	15.100,00	15.100,00	997.220,00			
4.3.	15	2000 A 52	DEPÓSITO DE BENS EM ALUGA	02311026			500.000,00			2020/10/01	2025/12/31	NÃO APLICÁVEL			500.000,00		500.000,00	331.000,00				831.000,00			
4.3.	04	2021 A 23	TRANSFERÊNCIAS CORRENTES	02310047			15.000,00			2021/01/01	2025/12/31				15.000,00		15.000,00	15.000,00	15.000,00	15.000,00	15.000,00	75.000,00			
4.3.	07	2021 A 45	TRANSFERÊNCIAS CORRENTES	02310048			100,00			2021/01/01	2025/12/31				100,00		100,00	100,00	100,00	100,00	100,00	500,00			
Total :								19.822.243,00		900.145,00				14.296.373,23		20.473.190,00		1.255.000,00	21.925.190,00	23.302.165,00	15.915.015,00	13.945.310,00	20.163.300,00	3.957.674,74	124.47.103,97