




MUNICÍPIO DE

PENICHE

Handwritten signatures and initials in blue ink, including a circled 'A' and several illegible names.

DOCUMENTOS PREVISIONAIS

ANO 2022



Índice

Notas aos Mapas Previsionais	1
1. Apresentação dos Mapas Previsionais	2
1.1 Resumo do Orçamento da Receita e da Despesa	2
1.2 Resumo do Orçamento da Receita e da Despesa por capítulos	3
1.3 Orçamento Municipal de 2022/2021	3
1.4 Orçamento da Receita por capítulos	4
1.5 Orçamento da Despesa por capítulos	7
1.6 Orçamento da Despesa após aplicação do saldo da gerência (previsto)	9
1.7 Plano Plurianual de Investimento	10
1.8 Plano de Atividades Municipais	11

Anexos

Orçamento da Receita

Mapas auxiliares da Receita

Orçamento da Despesa

Mapas auxiliares da Despesa Corrente

Mapas auxiliares da Despesa Capital

Mapa de Empréstimos

Plano Plurianual de Investimentos

Plano de Atividades Municipais

| Notas aos Mapas Previsionais

Os documentos previsionais foram elaborados com base no classificador aprovado pelo Decreto-Lei n.º 26/2002, de 14 de fevereiro, incluindo as rubricas previstas no decreto-Lei n.º 192/2015, de 11 de setembro, de acordo com os modelos previstos no n.º 47 do ponto 11 da NCP 26 do SNC-AP, uma vez que os reportes de execução terão de respeitar estes modelos.

Pelo que, os mapas previsionais, do presente documento, apresentam o Orçamento para o ano financeiro de 2022 e seguintes, nas suas diversas dimensões.

No quadro do ponto 1.1, o resumo geral do Orçamento para o ano 2022 e no quadro do ponto 1.2, o resumo do Orçamento da Receita e da Despesa por capítulos, segundo a classificação económica aprovada pelo Decreto-Lei n.º 26/2002, de 14 de fevereiro, incluindo as rubricas previstas no Decreto-Lei n.º 192/2015, de 11 de setembro.

Para efeitos comparativos, apresenta-se a proposta de Orçamento para 2022 face ao Orçamento de 2021 (ponto 1.3), com quadros desagregados por receita e despesa por capítulos a partir do ponto 1.4.

É apresentada uma análise da estrutura da receita e da despesa, com gráficos representativos do peso da receita corrente e de capital no total da receita, e ainda o peso da receita por capítulo na receita corrente e na receita de capital. Da mesma forma, o ponto seguinte apresenta, representações gráficas para a despesa.

Quer o Orçamento da Receita, quer o orçamento da Despesa, são acompanhados de mapas auxiliares. A existência de mapa auxiliar para determinada rubrica está identificada na coluna das observações com a referência - MA – Mapa Auxiliar. No MA, está inscrito o valor desagregado por entidade ou destino.

Os mapas auxiliares, particularmente, para o Orçamento da Despesa, estão divididos em mapa auxiliar da despesa corrente e mapa auxiliar da despesa de capital. Estes mapas da despesa estão ainda desagregados por projeto ou ação e indicam o serviço responsável.

Ao mapa auxiliar da despesa de capital, acresce a desagregação por classificação funcional.

Para o Orçamento de 2022, a dívida transata incide, basicamente, sobre os fornecimentos e serviços prestados nos últimos meses do ano e que são exigíveis no início do ano que vem.

As colunas: Despesas – 2022 começa por identificar se há comparticipação para financiar a despesa, indicando a classificação económica, o valor, a entidade financiadora e ainda, o orçamento para 2022. De salientar que no orçamento para 2022 foram considerados os pagamentos a efetuar em 2022 relativamente a compromissos relativos aos últimos meses do ano.

Receitas próprias: correspondem à previsão de despesa para 2022 inscrita na coluna “Orç. 2022” deduzida da comparticipação prevista receber; As receitas próprias podem assumir o valor zero quando o projeto ou ação são comparticipadas em 100%, entenda-se aqui também os empréstimos bancários como uma comparticipação.

No caso da despesa ser repartida em anos futuros, esse valor é detalhado num horizonte temporal até 5 anos.

O Orçamento para 2022 faz parte do Plano de Atividades Municipal e do Plano Plurianual de Investimentos, possibilitando o tratamento plurianual das despesas, indo ao encontro do espírito da Lei dos Compromissos e Pagamentos em atraso.

Por outro lado, pretende-se também dar corpo à previsão das despesas plurianuais, que, sem prejuízo da necessidade de deliberação expressa da Assembleia Municipal para autorização prévia desses compromissos plurianuais, passarão a estar identificados também no Orçamento.

1. Apresentação dos Mapas Previsionais

1.1 Resumo do Orçamento da Receita e da Despesa

Valores em Euros (€)

Resumo do Orçamento					
Receitas			Despesas		
	Valor	%		Valor	%
Correntes	22 155 935	64,62%	Correntes	19 870 360	57,96%
Capital	12 124 805	35,36%	Capital	14 415 380	42,04%
Outras	5 000	0,01%			
Total	34 285 740		Total	34 285 740	

A proposta de orçamento para 2022 é de 34 285 740 €.

O quadro anterior, mostra, ainda, o valor da receita e da despesa previsto para o Orçamento de 2022 desagregado em corrente e capital.

1.2 Resumo do Orçamento da Receita e da Despesa por capítulos

Valores em Euros (€)

DESIGNAÇÃO		VALOR		DESIGNAÇÃO		VALOR	
RECEITAS CORRENTES		%	2022	DESPESAS CORRENTES		%	2022
01	Impostos diretos	20,40%	6 993 335	01	Despesas com o pessoal	30,71%	10 527 640
02	Impostos indiretos	0,19%	64 400	02	Aquisição de bens e serviços	19,53%	6 694 860
04	Taxas, multas e outras penalidades	1,81%	619 110	03	Juros e outros encargos	0,17%	58 435
05	Rendimentos da propriedade	2,94%	1 009 500	04	Transferências correntes	6,58%	2 256 325
06	Transferências correntes	27,55%	9 445 445	05	Subsídios	0,01%	2 300
07	Venda de bens e serviços correntes	11,70%	4 011 145	06	Outras despesas correntes	0,96%	330 800
08	Outras receitas correntes	0,04%	13 000				
TOTAL DAS RECEITAS CORRENTES		64,62%	22 155 935	TOTAL DAS DESPESAS CORRENTES		57,96%	19 870 360
RECEITAS DE CAPITAL				DESPESAS DE CAPITAL			
09	Venda de bens de investimento	0,06%	21 845	07	Aquisição de bens de capital	37,20%	12 753 100
10	Transferências de capital	30,65%	10 507 360	08	Transferências de capital	0,79%	270 090
11	Ativos financeiros	0,00%	200	09	Ativos financeiros	0,15%	50 400
12	Passivos financeiros	4,29%	1 470 300	10	Passivos financeiros	1,92%	659 315
13	Outras receitas de capital	0,36%	125 100	11	Outras despesas de capital	1,99%	682 475
TOTAL DAS RECEITAS DE CAPITAL		35,36%	12 124 805	TOTAL DESPESAS DE CAPITAL		42,04%	14 415 380
15	Reposições não abatidas nos pagamentos	0,01%	5 000				
TOTAL DAS RECEITAS			34 285 740	TOTAL DAS DESPESAS			34 285 740

1.3 Orçamento Municipal de 2022/2021

A proposta de Orçamento para 2022, seguiu as bases usadas em 2021.

A previsão da receita também foi efetuada de forma muito rigorosa tendo sido ponderadas todas as possibilidades de arrecadação de receitas e previstas apenas aquelas cuja probabilidade de arrecadar esteja muito próxima dos 100%.

Desta forma, criaram-se as balizas para a despesa. Com respeito pelos princípios da Lei dos Compromissos e Pagamentos em Atraso, também a despesa foi definida com base no plano de intervenção ao nível da despesa corrente, que foi implementado e monitorizado, de forma a garantir a capacidade financeira para dar cumprimento às obrigações certas e permanentes, e gerar liquidez para investir.

Valores em Euros (€)

Descrição	Receitas			Descrição	Despesas		
	Valor		Variação		Valor		Variação
	2021	2022		2021	2022		
Correntes	21 827 200	22 155 935	328 735	Correntes	18 419 910	19 870 360	1 450 450
Capital	14 301 750	12 124 805	-2 176 945	Capital	17 714 040	14 415 380	-3 298 660
Outras	5 000	5 000	0				
Total	36 133 950	34 285 740	-1 848 210	Total	36 133 950	34 285 740	-1 848 210

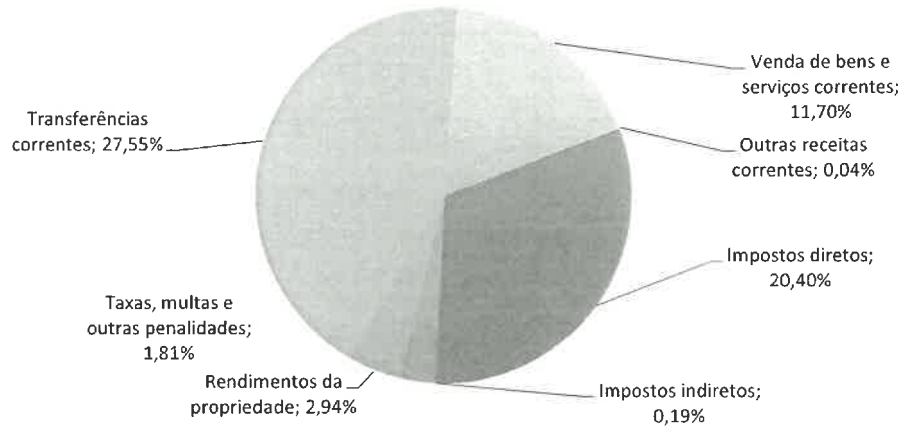
Pelo que se pode constatar no quadro comparativo relativamente a 2021, existe uma diminuição do orçamento a executar em 2022, diminuição essa fruto da execução de obras financiadas no decorrer, ainda, de 2021.

1.4 Orçamento da Receita por capítulos

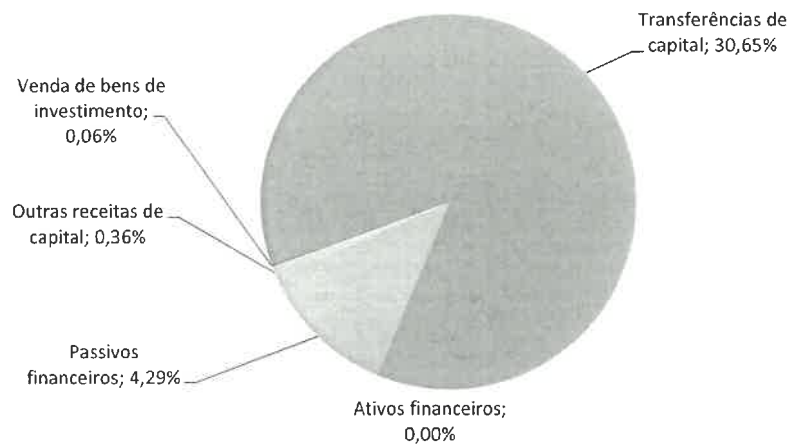
DESIGNAÇÃO		VALOR		
RECEITAS CORRENTES		2021	2022	Variação
01	Impostos diretos	6 795 300	6 993 335	198 035
02	Impostos indiretos	191 300	64 400	-126 900
04	Taxas, multas e outras penalidades	483 800	619 110	135 310
05	Rendimentos da propriedade	998 190	1 009 500	11 310
06	Transferências correntes	9 513 465	9 445 445	-68 020
07	Venda de bens e serviços correntes	3 832 145	4 011 145	179 000
08	Outras receitas correntes	13 000	13 000	0
TOTAL DAS RECEITAS CORRENTES		21 827 200	22 155 935	328 735
RECEITAS DE CAPITAL				
09	Venda de bens de investimento	15 125	21 845	6 720
10	Transferências de capital	11 046 025	10 507 360	-538 665
11	Ativos financeiros	200	200	0
12	Passivos financeiros	3 115 300	1 470 300	-1 645 000
13	Outras receitas de capital	125 100	125 100	0
TOTAL DAS RECEITAS DE CAPITAL		14 301 750	12 124 805	-2 176 945
15	Reposições não abatidas nos pagamentos	5 000	5 000	0
TOTAL OUTRAS RECEITAS		5 000	5 000	0
TOTAL DAS RECEITAS		36 133 950	34 285 740	-1 848 210

1.4.1 Estrutura da receita

Peso de cada receita corrente na receita total

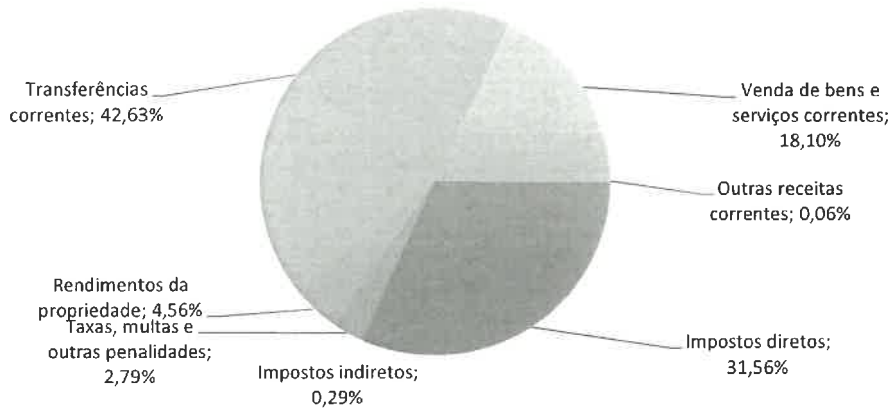


Peso de cada receita capital na receita total



1.4.2 Receita corrente

Peso de cada receita corrente na receita corrente



1.4.3 Receita de capital

Peso de cada receita capital na receita capital




1.5 Orçamento da Despesa por capítulos

DESIGNAÇÃO		VALOR		
DESPESAS CORRENTES		2021	2022	Variação
01 - ASSEMBLEIA MUNICIPAL				
01	Despesas com o pessoal	21 255	17 640	-3 615
02	Aquisição de bens e serviços	400	300	-100
02 - CÂMARA MUNICIPAL				
01	Despesas com o pessoal	9 971 985	10 510 000	538 015
02	Aquisição de bens e serviços	6 343 790	6 694 560	350 770
03	Juros e outros encargos	80 330	58 435	-21 895
04	Transferências correntes	1 737 740	2 256 325	518 585
05	Subsídios	2 300	2 300	0
06	Outras despesas correntes	262 110	330 800	68 690
TOTAL DAS DESPESAS CORRENTES		18 419 910	19 870 360	1 450 450
DESPESAS DE CAPITAL				
07	Aquisição de bens de capital	15 438 360	12 753 100	-2 685 260
08	Transferências de capital	345 560	270 090	-75 470
09	Ativos financeiros	25 400	50 400	25 000
10	Passivos financeiros	664 820	659 315	-5 505
11	Outras despesas de capital	1 239 900	682 475	-557 425
TOTAL DAS DESPESAS DE CAPITAL		17 714 040	14 415 380	-3 298 660
TOTAL DAS DESPESAS		36 133 950	34 285 740	-1 848 210

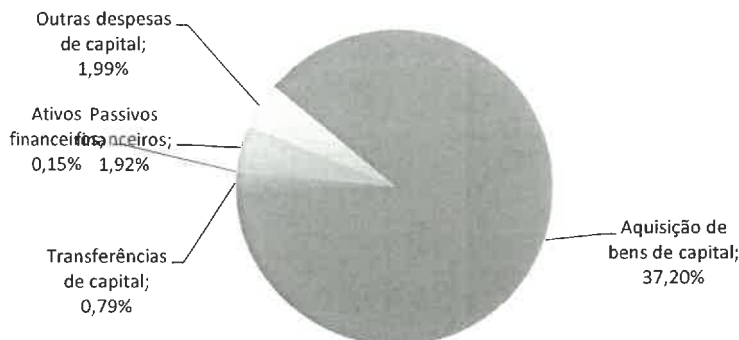
O orçamento da despesa, à semelhança do orçamento da receita, também foi fortemente influenciado pela execução, ainda em 2021, de projetos financiados por fundos europeus com continuação em 2022 e seguintes.

1.5.1 Estrutura da despesa

Peso de cada despesa corrente na despesa total




Peso de cada despesa de capital na despesa total




1.5.2 Despesa corrente

Peso da cada despesa corrente na despesa corrente



1.5.3 Despesa de capital

Peso de cada despesa de capital na despesa capital



1.6 Orçamento da Despesa após aplicação do saldo da gerência (previsto)

Valores em Euros (€)

	DESIGNAÇÃO	2021 Corrigido*	VALOR		
			2022		Variação
			Orçamento Inicial	Aplicação do Saldo da Gerência **	
	DESPESAS CORRENTES				
	01 - ASSEMBLEIA MUNICIPAL				
01	Despesas com o pessoal	17 640	17 640	0	0
02	Aquisição de bens e serviços	300	300	0	0
	02 - CÂMARA MUNICIPAL				
01	Despesas com o pessoal	10 522 430	10 510 000	600 000	587 570
02	Aquisição de bens e serviços	6 242 567	6 694 560	0	451 993
03	Juros e outros encargos	74 330	58 435	0	-15 895
04	Transferências correntes	2 948 740	2 256 325	580 000	-112 415
05	Subsídios	5 950	2 300	0	-3 650
06	Outras despesas correntes	235 210	330 800	0	95 590
	TOTAL DAS DESPESAS CORRENTES	20 047 167	19 870 360	1 180 000	1 003 193
	DESPESAS DE CAPITAL				
07	Aquisição de bens de capital	14 444 550	12 753 100	0	-1 691 450
08	Transferências de capital	448 645	270 090	0	-178 555
09	Ativos financeiros	25 400	50 400	0	25 000
10	Passivos financeiros	664 820	659 315	0	-5 505
11	Outras despesas de capital	887 715	682 475	0	-205 240
	TOTAL DAS DESPESAS DE CAPITAL	16 471 130	14 415 380	0	-2 055 750
	TOTAL DAS DESPESAS	36 518 297	34 285 740	1 180 000	-1 052 557

* Inclui a absorção do saldo da gerência de 2020 e as respetivas alterações à data de 02.12.2021

** Saldo da Gerência a transitar, previsto, será no valor de 1.180.000€

1.7 Plano Plurianual de Investimento

Plano Plurianual de Investimentos										
Obj.	Descrição	Despesas								Total Previsto
		Ano 2022			Anos Seguintes					
		Total	Definido	Não Def.	2023	2024	2025	2026	Outros	
1.	Funções Gerais	652 230	652 230	0	280 600	408 100	88 100	125 310	0	1 554 340
1.1.	Funções gerais da administração pública	622 280	622 280	0	279 000	406 500	86 500	123 710	0	1 517 990
1.1.1.	Administração geral	622 280	622 280	0	279 000	406 500	86 500	123 710	0	1 517 990
1.2.	Segurança e ordem pública	29 950	29 950	0	1 600	1 600	1 600	1 600	0	36 350
1.2.1.	Protecção civil e luta contra incêndios	29 950	29 950	0	1 600	1 600	1 600	1 600	0	36 350
2.	Funções sociais	31 196 540	10 505 610	20 690 930	6 692 785	4 562 255	2 797 970	4 974 050	0	50 223 600
2.1.	Educação	639 630	639 630	0	48 500	101 250	221 150	301 250	0	1 311 780
2.1.1.	Ensino não superior	639 530	639 530	0	48 400	101 150	221 050	301 150	0	1 311 280
2.1.2.	Serviços auxiliares de ensino	100	100	0	100	100	100	100	0	500
2.3.	Segurança e acção social	5 920	5 920	0	1 150	1 150	1 150	1 150	0	10 520
2.3.2.	Acção Social	5 920	5 920	0	1 150	1 150	1 150	1 150	0	10 520
2.4.	Habituação e serviços colectivos	27 617 710	6 926 780	20 690 930	6 161 740	4 237 355	2 303 170	4 229 250	0	44 549 225
2.4.1.	habitação	19 398 700	1 519 490	17 879 210	5 043 960	3 473 720	1 020 510	3 335 065	0	32 271 955
2.4.2.	Ordenamento do território	4 900 695	2 088 975	2 811 720	1 500	5 615	6 500	134 680	0	5 048 990
2.4.5.	Resíduos sólidos	308 530	308 530	0	448 195	460 870	191 510	297 820	0	1 706 925
2.4.6.	Protecção do meio ambiente e conserv. da natureza	3 009 785	3 009 785	0	668 085	297 150	1 084 650	461 685	0	5 521 355
2.5.	Serviços culturais, recreativos e religiosos	2 933 280	2 933 280	0	481 395	222 500	272 500	442 400	0	4 352 075
2.5.1.	Cultura	2 861 680	2 861 680	0	479 895	201 100	201 100	341 100	0	4 084 875
2.5.2.	Desporto, Recreio e Lazer	71 600	71 600	0	1 500	21 400	71 400	101 300	0	267 200
3.	Funções económicas	1 590 540	1 590 540	0	1 026 240	1 745 940	1 105 650	821 460	0	6 289 830
3.1.	Agricultura, pecuária, siveicultura, caça e pesca	10 300	10 300	0	700	1 600	1 600	1 600	0	15 800
3.2.	Indústria e energia	222 905	222 905	0	12 250	32 150	57 150	12 060	0	336 515
3.3.	Transportes e comunicações	1 222 945	1 222 945	0	910 590	1 700 490	1 010 300	771 200	0	5 615 525
3.3.1.	Transportes rodoviários	1 222 945	1 222 945	0	910 590	1 700 490	1 010 300	771 200	0	5 615 525
3.4.	Comércio e turismo	134 390	134 390	0	102 700	11 700	36 600	36 600	0	321 990
3.4.1.	Mercados e feiras	50 800	50 800	0	101 600	10 600	10 600	10 600	0	184 200
3.4.2.	Turismo	83 590	83 590	0	1 100	1 100	26 000	26 000	0	137 790
4.	Outras funções	55 120	55 120	0	121 100	101 100	201 100	201 100	0	679 520
4.3.	Diversas não especificadas	55 120	55 120	0	121 100	101 100	201 100	201 100	0	679 520
TOTAL		33 494 430	12 803 500	20 690 930	8 120 725	6 817 395	4 192 820	6 121 920	0	58 747 290

1.8 Plano de Atividades Municipais

Plano de Atividades Municipal										
Obj.	Descrição	Despesas								Total Previsto
		Ano 2022			Anos Seguintes					
		Total	Definido	Não Def.	2023	2024	2025	2026	Outros	
1.	Funções Gerais	17 915 180	17 165 180	750 000	15 577 645	15 333 480	15 265 435	15 291 915	3 435 509	67 553 729
1.1.	Funções gerais da administração pública	17 758 260	17 058 260	700 000	15 331 860	15 087 695	15 019 650	15 046 130	3 435 509	66 659 454
1.1.1.	Administração geral	17 758 260	17 058 260	700 000	15 331 860	15 087 695	15 019 650	15 046 130	3 435 509	66 659 454
1.2.	Segurança e ordem pública	156 920	106 920	50 000	245 785	245 785	245 785	245 785	0	894 275
1.2.1.	Protecção civil e luta contra incêndios	156 920	106 920	50 000	245 785	245 785	245 785	245 785	0	894 275
2.	Funções sociais	2 925 550	2 825 550	100 000	2 001 880	1 921 165	1 893 395	2 126 985	615 320	9 590 900
2.1.	Educação	1 138 270	1 088 270	50 000	948 690	948 690	964 695	938 345	0	3 973 995
2.1.1.	Ensino não superior	433 270	383 270	50 000	423 190	423 190	414 695	412 845	0	1 692 495
2.1.2.	Serviços auxiliares de ensino	705 000	705 000	0	525 500	525 500	550 000	525 500	0	2 281 500
2.2.	Saúde	65	65	0	0	0	0	0	0	65
2.2.1.	Serviços Individuais de Saúde	65	65	0	0	0	0	0	0	65
2.3.	Segurança e acção social	412 655	362 655	50 000	421 235	425 060	370 325	359 275	0	1 618 225
2.3.2.	Acção Social	412 655	362 655	50 000	421 235	425 060	370 325	359 275	0	1 618 225
2.4.	Habitação e serviços colectivos	24 600	24 600	0	62 500	12 500	12 400	12 500	0	112 100
2.4.2.	Ordenamento do território	100	100	0	100	100	100	100	0	400
2.4.6.	Protecção do meio ambiente e conserv. da natureza	24 500	24 500	0	62 400	12 400	12 300	12 400	0	111 700
2.5.	Serviços culturais, recreativos e religiosos	1 349 960	1 349 960	0	569 455	534 915	545 975	816 865	615 320	3 886 515
2.5.1.	Cultura	960 090	960 090	0	220 165	232 265	232 365	475 215	0	1 887 735
2.5.2.	Desporto, Recreio e Lazer	349 270	349 270	0	308 690	262 050	273 010	301 050	615 320	1 836 380
2.5.3.	Outras actividades cívicas e religiosas	40 600	40 600	0	40 600	40 600	40 600	40 600	0	162 400
3.	Funções económicas	152 705	152 705	0	119 530	119 530	119 530	115 840		507 605
3.1.	Agricultura, pecuária, siveicultura, caça e pesca	4 500	4 500	0	4 500	4 500	4 500	4 500		18 000
3.3.	Transportes e comunicações	100	100	0	0	0	0	0		100
3.3.1.	Transportes rodoviários	100	100	0	0	0	0	0		100
3.4.	Comércio e turismo	148 105	148 105	0	115 030	115 030	115 030	111 340		489 505
3.4.2.	Turismo	148 105	148 105	0	115 030	115 030	115 030	111 340		489 505
4.	Outras funções	1 668 805	1 338 805	330 000	2 208 760	1 348 975	1 348 975	1 328 975		6 555 515
4.2.	Transferências entre Administrações	1 341 780	1 011 780	330 000	1 673 875	1 333 875	1 333 875	1 313 875		5 663 405
4.3.	Diversas não especificadas	327 025	327 025	0	534 885	15 100	15 100	15 100		892 110
TOTAL		22 662 240	21 482 240	1 180 000	19 907 815	18 723 150	18 627 335	18 863 715	4 050 829	84 207 749

Tipo de Orçamento : DA RECEITA

Tipo de Dotação : DOTAÇÕES INICIAIS

Tipo de Visualização : COM E SEM MOVIMENTOS

Despesa em Euros

Rubrica	Designação	Orçamento 2022		Plano orçamental plurianual				
		Periodos anteriores	Período	Soma	2023	2024	2025	2026
	0507		100,00	100,00	100,00	100,00	100,00	100,00
	050701		100,00	100,00	100,00	100,00	100,00	100,00
	0509		10.100,00	10.100,00	10.100,00	10.100,00	10.100,00	10.100,00
	050903		100,00	100,00	100,00	100,00	100,00	100,00
	050999		10.000,00	10.000,00	10.000,00	10.000,00	10.000,00	10.000,00
	0510		999.100,00	999.100,00	999.100,00	999.100,00	999.100,00	999.100,00
	051001		369.100,00	369.100,00	369.100,00	369.100,00	369.100,00	369.100,00
	051099		630.000,00	630.000,00	630.000,00	630.000,00	630.000,00	630.000,00
R5			9.445.445,00	9.445.445,00	8.448.765,00	8.448.715,00	8.448.715,00	8.448.715,00
R51			9.445.445,00	9.445.445,00	8.448.765,00	8.448.715,00	8.448.715,00	8.448.715,00
R511			9.403.045,00	9.403.045,00	8.406.365,00	8.406.315,00	8.406.315,00	8.406.315,00
R5111			6.087.880,00	6.087.880,00	5.153.490,00	5.153.490,00	5.153.490,00	5.153.490,00
	Português							
	06		6.087.880,00	6.087.880,00	5.153.490,00	5.153.490,00	5.153.490,00	5.153.490,00
	0603		6.087.880,00	6.087.880,00	5.153.490,00	5.153.490,00	5.153.490,00	5.153.490,00
	060301		5.152.490,00	5.152.490,00	5.152.490,00	5.152.490,00	5.152.490,00	5.152.490,00
	06030101		3.542.850,00	3.542.850,00	3.542.850,00	3.542.850,00	3.542.850,00	3.542.850,00
	06030102		631.775,00	631.775,00	631.775,00	631.775,00	631.775,00	631.775,00
	06030103		830.670,00	830.670,00	830.670,00	830.670,00	830.670,00	830.670,00
	06030106		100,00	100,00	100,00	100,00	100,00	100,00
	- LEI 50/2018							
	06030107		146.995,00	146.995,00	146.995,00	146.995,00	146.995,00	146.995,00
	26-A DA LEI N.º 73/2013							
	06030199		100,00	100,00	100,00	100,00	100,00	100,00
	060306		935.390,00	935.390,00	1.000,00	1.000,00	1.000,00	1.000,00
	COMUNITÁRIA EM PROJECTOS CO-FINANCIADOS							
R5112			3.314.565,00	3.314.565,00	3.252.275,00	3.252.225,00	3.252.225,00	3.252.225,00
	entidades							
	06		3.314.565,00	3.314.565,00	3.252.275,00	3.252.225,00	3.252.225,00	3.252.225,00
	0603		3.314.565,00	3.314.565,00	3.252.275,00	3.252.225,00	3.252.225,00	3.252.225,00
	060307		3.289.075,00	3.289.075,00	3.226.785,00	3.226.735,00	3.226.735,00	3.226.735,00
	06030701		2.695.000,00	2.695.000,00	2.695.000,00	2.695.000,00	2.695.000,00	2.695.000,00
	- LEI 50/2018							
	06030799		594.075,00	594.075,00	531.785,00	531.735,00	531.735,00	531.735,00
	060309		25.490,00	25.490,00	25.490,00	25.490,00	25.490,00	25.490,00
	SUBSISTEMA DE PROTECÇÃO À FAMÍLIA E POLÍTICAS ACTIVAS DE EMPREGO E FORMAÇÃO PROFISSIONAL							
R5113								
R5114								
R5115			600,00	600,00	600,00	600,00	600,00	600,00
	06		600,00	600,00	600,00	600,00	600,00	600,00
	0605		600,00	600,00	600,00	600,00	600,00	600,00
	060501		600,00	600,00	600,00	600,00	600,00	600,00
	06050101		100,00	100,00	100,00	100,00	100,00	100,00
	06050102		100,00	100,00	100,00	100,00	100,00	100,00
	06050103		100,00	100,00	100,00	100,00	100,00	100,00
	ADMINISTRAÇÃO LOCAL							
	06050104		100,00	100,00	100,00	100,00	100,00	100,00
	06050106		100,00	100,00	100,00	100,00	100,00	100,00
	06050199		100,00	100,00	100,00	100,00	100,00	100,00
R512								
R513			42.400,00	42.400,00	42.400,00	42.400,00	42.400,00	42.400,00
	06		42.400,00	42.400,00	42.400,00	42.400,00	42.400,00	42.400,00
	0601		100,00	100,00	100,00	100,00	100,00	100,00
	SOCIEDADES E QUASE-SOCIEDADES NÃO FINANCEIRAS							
	060102		100,00	100,00	100,00	100,00	100,00	100,00
	PRIVADAS							

Tipo de Orçamento : DA RECEITA

Tipo de Dotação : DOTAÇÕES INICIAIS

Tipo de Visualização : COM E SEM MOVIMENTO

Desagregação : S Euros

Rubrica	Designação	Orçamento 2022			Plano orçamental plurianual			
		Períodos anteriores	Período	Soma	2023	2024	2025	2026
	08019902 INDEMNIZAÇÕES DE ESTRAGOS PROVOCADOS POR OUTRÉM EM VIATURAS OU EM QUAISQUER OUTROS EQUIPAMENTOS PERTENCENTES ÀS AUTARQUIAS LOCAIS		2.000,00	2.000,00	2.000,00	2.000,00	2.000,00	2.000,00
	08019999 DIVERSOS		10.000,00	10.000,00	10.000,00	10.000,00	10.000,00	10.000,00
	Receita de capital		10.659.305,00	10.659.305,00	6.945.555,00	4.454.910,00	1.731.700,00	3.889.860,00
	Venda de bens de investimento		21.845,00	21.845,00	21.845,00	21.845,00	21.845,00	21.845,00
R8	09 VENDAS DE BENS DE INVESTIMENTO		21.845,00	21.845,00	21.845,00	21.845,00	21.845,00	21.845,00
	0901 TERRENOS		11.145,00	11.145,00	11.145,00	11.145,00	11.145,00	11.145,00
	090101 SOCIEDADES E QUASE-SOCIEDADES NÃO FINANCEIRAS		100,00	100,00	100,00	100,00	100,00	100,00
	090102 SOCIEDADES FINANCEIRAS		100,00	100,00	100,00	100,00	100,00	100,00
	090109 INSTITUIÇÕES SEM FINS LUCRATIVOS		100,00	100,00	100,00	100,00	100,00	100,00
	090110 FAMÍLIAS		10.845,00	10.845,00	10.845,00	10.845,00	10.845,00	10.845,00
	0902 HABITAÇÕES		100,00	100,00	100,00	100,00	100,00	100,00
	090210 FAMÍLIAS		100,00	100,00	100,00	100,00	100,00	100,00
	0903 EDIFÍCIOS		200,00	200,00	200,00	200,00	200,00	200,00
	090301 SOCIEDADES E QUASE-SOCIEDADES NÃO FINANCEIRA		100,00	100,00	100,00	100,00	100,00	100,00
	090302 SOCIEDADES FINANCEIRAS		100,00	100,00	100,00	100,00	100,00	100,00
	0904 OUTROS BENS DE INVESTIMENTO		10.400,00	10.400,00	10.400,00	10.400,00	10.400,00	10.400,00
	090401 SOCIEDADES E QUASE-SOCIEDADES NÃO FINANCEIRA		10.100,00	10.100,00	10.100,00	10.100,00	10.100,00	10.100,00
	09040101 EQUIPAMENTO DE TRANSPORTE		5.000,00	5.000,00	5.000,00	5.000,00	5.000,00	5.000,00
	09040102 MAQUINARIA E EQUIPAMENTO		5.000,00	5.000,00	5.000,00	5.000,00	5.000,00	5.000,00
	09040103 OUTROS		100,00	100,00	100,00	100,00	100,00	100,00
	090410 FAMÍLIAS		300,00	300,00	300,00	300,00	300,00	300,00
	09041001 EQUIPAMENTO DE TRANSPORTE		100,00	100,00	100,00	100,00	100,00	100,00
	09041002 MAQUINARIA E EQUIPAMENTO		100,00	100,00	100,00	100,00	100,00	100,00
	09041003 OUTROS		100,00	100,00	100,00	100,00	100,00	100,00
R9	Transferências e subsídios de capital		10.507.360,00	10.507.360,00	6.918.510,00	4.427.865,00	1.704.655,00	3.862.815,00
R91	Transferências de capital		10.507.360,00	10.507.360,00	6.918.510,00	4.427.865,00	1.704.655,00	3.862.815,00
R911	Administrações Públicas		10.506.260,00	10.506.260,00	6.918.310,00	4.427.665,00	1.704.455,00	3.862.615,00
R9111	Administração Central - Estado Português		10.378.060,00	10.378.060,00	6.877.610,00	4.386.965,00	1.663.755,00	3.821.915,00
	10 TRANSFERÊNCIAS DE CAPITAL		10.378.060,00	10.378.060,00	6.877.610,00	4.386.965,00	1.663.755,00	3.821.915,00
	1003 ADMINISTRAÇÃO CENTRAL		10.378.060,00	10.378.060,00	6.877.610,00	4.386.965,00	1.663.755,00	3.821.915,00
	100301 ESTADO		511.245,00	511.245,00	511.245,00	511.245,00	511.245,00	511.245,00
	10030101 FUNDO DE EQUILÍBRIO FINANCEIRO		363.950,00	363.950,00	363.950,00	363.950,00	363.950,00	363.950,00
	10030104 COOPERAÇÃO TÉCNICA E FINANCEIRA		100,00	100,00	100,00	100,00	100,00	100,00
	10030105 ART. 35.º, N.º 3 DA LEI N.º 73/2013		146.995,00	146.995,00	146.995,00	146.995,00	146.995,00	146.995,00
	10030106 TRANSFERÊNCIAS DE COMPETÊNCIAS - LEI 50/2018		100,00	100,00	100,00	100,00	100,00	100,00
	10030199 OUTROS		100,00	100,00	100,00	100,00	100,00	100,00
	100307 ESTADO- PARTICIPAÇÃO COMUNITÁRIA EM PROJECTOS CO-FINANCIADOS		9.866.815,00	9.866.815,00	6.366.365,00	3.875.720,00	1.152.510,00	3.310.670,00
R9112	Administração Central - Outras entidades		52.700,00	52.700,00	40.100,00	40.100,00	40.100,00	40.100,00
	10 TRANSFERÊNCIAS DE CAPITAL		52.700,00	52.700,00	40.100,00	40.100,00	40.100,00	40.100,00
	1003 ADMINISTRAÇÃO CENTRAL		52.700,00	52.700,00	40.100,00	40.100,00	40.100,00	40.100,00
	100308 SERVIÇOS E FUNDOS AUTÓNOMOS		52.700,00	52.700,00	40.100,00	40.100,00	40.100,00	40.100,00
	10030801 TRANSFERÊNCIAS DE COMPETÊNCIAS - LEI 50/2018		100,00	100,00	100,00	100,00	100,00	100,00
	10030899 OUTRAS		52.600,00	52.600,00	40.000,00	40.000,00	40.000,00	40.000,00
R9113	Segurança Social							
R9114	Administração Regional							
R9115	Administração Local		75.500,00	75.500,00	600,00	600,00	600,00	600,00
	10 TRANSFERÊNCIAS DE CAPITAL		75.500,00	75.500,00	600,00	600,00	600,00	600,00
	1005 ADMINISTRAÇÃO LOCAL		75.500,00	75.500,00	600,00	600,00	600,00	600,00

Tipo de Orçamento : DA RECEITA

Tipo de Dotação : DOTAÇÕES INICIAIS

Tipo de Visualização : COM E SEM MOVIMENTO

Desagregar : S Euros

Rubrica	Designação	Orçamento 2022			Plano orçamental plurianual			
		Períodos anteriores	Período	Soma	2023	2024	2025	2026
	100501 CONTINENTE		75.500,00	75.500,00	600,00	600,00	600,00	600,00
	10050101 MUNICÍPIOS		100,00	100,00	100,00	100,00	100,00	100,00
	10050102 FREGUESIAS		75.000,00	75.000,00	100,00	100,00	100,00	100,00
	10050103 SERVIÇOS AUTÓNOMOS DA ADMINISTRAÇÃO LOCAL		100,00	100,00	100,00	100,00	100,00	100,00
	10050104 ASSOCIAÇÕES DE MUNICÍPIOS		100,00	100,00	100,00	100,00	100,00	100,00
	10050106 REGIÕES DE TURISMO		100,00	100,00	100,00	100,00	100,00	100,00
	10050199 OUTROS		100,00	100,00	100,00	100,00	100,00	100,00
R912	Exterior - U E							
R913	Outras		1.100,00	1.100,00	200,00	200,00	200,00	200,00
	10 TRANSFERÊNCIAS DE CAPITAL		1.100,00	1.100,00	200,00	200,00	200,00	200,00
	1001 SOCIEDADES E QUASE-SOCIEDADES NÃO FINANCEIRAS		100,00	100,00	100,00	100,00	100,00	100,00
	100102 PRIVADAS		100,00	100,00	100,00	100,00	100,00	100,00
	1007 INSTITUIÇÕES SEM FINS LUCRATIVOS		1.000,00	1.000,00	100,00	100,00	100,00	100,00
	100701 INSTITUIÇÕES SEM FINS LUCRATIVOS		1.000,00	1.000,00	100,00	100,00	100,00	100,00
R92	Subsídios de capital							
R10	Outras receitas de capital		125.100,00	125.100,00	200,00	200,00	200,00	200,00
	13 OUTRAS RECEITAS DE CAPITAL		125.100,00	125.100,00	200,00	200,00	200,00	200,00
	1301 OUTRAS		125.100,00	125.100,00	200,00	200,00	200,00	200,00
	130101 INDEMNIZAÇÕES		100,00	100,00	100,00	100,00	100,00	100,00
	130199 OUTRAS		125.000,00	125.000,00	100,00	100,00	100,00	100,00
R11	Reposições não abatidas aos pagamentos		5.000,00	5.000,00	5.000,00	5.000,00	5.000,00	5.000,00
	15 REPOSIÇÕES NÃO ABATIDAS NOS PAGAMENTOS		5.000,00	5.000,00	5.000,00	5.000,00	5.000,00	5.000,00
	1501 REPOSIÇÕES NÃO ABATIDAS NOS PAGAMENTOS		5.000,00	5.000,00	5.000,00	5.000,00	5.000,00	5.000,00
	150101 REPOSIÇÕES NÃO ABATIDAS NOS PAGAMENTOS		5.000,00	5.000,00	5.000,00	5.000,00	5.000,00	5.000,00
	Receita efetiva [1]		32.815.240,00	32.815.240,00	28.027.940,00	25.539.945,00	22.819.555,00	24.985.035,00
	Receita não efetiva [2]		1.470.500,00	1.470.500,00	600,00	600,00	600,00	600,00
R12	Receita com ativos financeiros		200,00	200,00	200,00	200,00	200,00	200,00
	11 ACTIVOS FINANCEIROS		200,00	200,00	200,00	200,00	200,00	200,00
	1106 EMPRÉSTIMOS A MÉDIO E LONGO PRAZOS		100,00	100,00	100,00	100,00	100,00	100,00
	110606 ADMINISTRAÇÃO PÚBLICA- ADMINISTRAÇÃO LOCAL- CONTINENTE		100,00	100,00	100,00	100,00	100,00	100,00
	1110 ALIENAÇÃO DE PARTES SOCIAIS DE EMPRESAS		100,00	100,00	100,00	100,00	100,00	100,00
R13	Receita com passivos financeiros		1.470.300,00	1.470.300,00	400,00	400,00	400,00	400,00
	12 PASSIVOS FINANCEIROS		1.470.300,00	1.470.300,00	400,00	400,00	400,00	400,00
	1205 EMPRÉSTIMOS A CURTO PRAZO		100,00	100,00	100,00	100,00	100,00	100,00
	120502 SOCIEDADES FINANCEIRAS		100,00	100,00	100,00	100,00	100,00	100,00
	1206 EMPRÉSTIMOS A MÉDIO E LONGO PRAZOS		1.470.200,00	1.470.200,00	300,00	300,00	300,00	300,00
	120602 SOCIEDADES FINANCEIRAS		1.470.000,00	1.470.000,00	100,00	100,00	100,00	100,00
	120603 ADMINISTRAÇÃO PÚBLICA- ADMINISTRAÇÃO CENTRAL- ESTADO		100,00	100,00	100,00	100,00	100,00	100,00
	120604 ADMINISTRAÇÃO PÚBLICA - ADMINISTRAÇÃO CENTRAL - FUNDOS E SERVIÇOS AUTÓNOMOS		100,00	100,00	100,00	100,00	100,00	100,00
R14	Saldo da Gerência Anterior - Operações Orçamentais							
	Receita total [3] = [1] + [2]		34.285.740,00	34.285.740,00	28.028.540,00	25.540.545,00	22.820.155,00	24.985.635,00

ORÇAMENTO DA RECEITA

Capítulo	Grupo	Artigo	Subartigo	Rubrica	DESIGNAÇÃO	VALORES					Obs.
						2022	2023	2024	2025	2026	
					RECEITA CORRENTES						
01	02				Impostos directos *						
					Outros						
		02			Imposto municipal sobre imóveis	4 060 035	4 060 035	4 060 035	4 060 035	4 060 035	
		03			Imposto único de circulação	645 000	645 000	645 000	645 000	645 000	
		04			Imposto municipal sobre transmissões onerosas de imóveis	2 004 000	2 004 000	2 004 000	2 004 000	2 004 000	
		05			Derrama	284 000	284 000	284 000	284 000	284 000	
		07			Impostos abolidos						
			01		Contribuição autárquica	100	100	100	100	100	
			02		Imposto municipal de sisa	100	100	100	100	100	
			03		Imposto municipal sobre veículos	100	100	100	100	100	
					TOTAL 01	6 993 335	6 993 335	6 993 335	6 993 335	6 993 335	
02	02				Impostos indirectos *						
					Outros						
			06		Impostos indirectos específicos das autarquias locais *						
			01		Mercados e feiras *	100	100	100	100	100	
			02		Loteamentos e obras *	40 000	40 000	40 000	40 000	40 000	
			03		Ocupação da via pública *	7 000	7 000	7 000	7 000	7 000	
			05		Publicidade *	2 000	2 000	2 000	2 000	2 000	
			99		Outros *						
			01		Taxa Municipal de Direitos de Passagem	100	100	100	100	100	
			02		Taxa de Depósito da Ficha Técnica da Habitação	100	100	100	100	100	
			05		Taxa de Gestão de Resíduos - TGR	100	100	100	100	100	
			99		Outros	15 000	15 000	15 000	15 000	15 000	
					TOTAL 02	64 400	64 400	64 400	64 400	64 400	
04	01				Taxas, multas e outras penalidades *						
					Taxas						
			23		Taxas específicas das autarquias locais *						
			01		Mercados e feiras	100	100	100	100	100	
			02		Loteamentos e obras	263 310	263 310	263 310	263 310	263 310	
			03		Ocupação da via pública	70 000	70 000	70 000	70 000	70 000	
			05		Caça, uso e porte de arma	100	100	100	100	100	
			99		Outras *						
			01		Taxa de Depósito da Ficha Técnica da Habitação	1 500	1 500	1 500	1 500	1 500	
			02		Taxa pela emissão do certificado de registo	100	100	100	100	100	
			05		Taxa de Gestão de Resíduos - TGR	86 000	86 000	86 000	86 000	86 000	
			99		Outras	110 000	110 000	110 000	110 000	110 000	
			02		Multas e outras penalidades						
			01		Juros de mora *	60 000	60 000	60 000	60 000	60 000	
			02		Juros compensatórios	15 000	15 000	15 000	15 000	15 000	
			04		Coimas e penalidades por contra-ordenações *	10 000	10 000	10 000	10 000	10 000	
			99		Multas e penalidades diversas *	3 000	3 000	3 000	3 000	3 000	
					TOTAL 04	619 110	619 110	619 110	619 110	619 110	
05					Rendimentos da propriedade *						

ORÇAMENTO DA RECEITA

Capítulo	Grupo	Artigo	Subartigo	Rubrica	DESIGNAÇÃO	VALORES					Obs.
						2022	2023	2024	2025	2026	
					RECEITA CORRENTES						
	02				Juros - Sociedades financeiras						
		01			Bancos e outras instituições financeiras	100	100	100	100	100	
	03				Juros - Administrações Públicas						
		04			Administração local - Continente	100	100	100	100	100	
	07				Dividendos e Participações nos Lucros de Sociedades e Quase-Sociedades Não Financeiras						
		01			Empresas Públicas	100	100	100	100	100	
	09				Participações nos Lucros de Administrações Públicas						
		03			Serviços Municipalizados	100	100	100	100	100	
		99			Outros	10 000	10 000	10 000	10 000	10 000	
	10				Rendas						
		01			Terrenos *	369 100	369 100	369 100	369 100	369 100	M.A.
		99			Outros *	630 000	630 000	630 000	630 000	630 000	M.A.
					TOTAL 05	1 009 500	1 009 500	1 009 500	1 009 500	1 009 500	
06					Transferências correntes *						
	01				Sociedades e quase-sociedades não financeiras						
		02			Privadas	100	100	100	100	100	
	02				Sociedades financeiras						
		01			Bancos e Outras Instituições Financeiras	100	100	100	100	100	
		02			Companhias de seguros e fundos de pensões	42 000	42 000	42 000	42 000	42 000	
	03				Administração central						
		01			Estado						
		01			Fundo de Equilíbrio Financeiro	3 542 850	3 542 850	3 542 850	3 542 850	3 542 850	
		02			Fundo Social Municipal	631 775	631 775	631 775	631 775	631 775	
		03			Participação fixa no IRS	830 670	830 670	830 670	830 670	830 670	
		06			Transferência de Competências - Lei 50/2018	100	100	100	100	100	
		07			Participação no IVA - Artigo 26-A da Lei N.º 73/2013	146 995	146 995	146 995	146 995	146 995	
		99			Outras	100	100	100	100	100	
		06			Estado - Participação comunitária em projectos co-financiados *	935 390	1 000	1 000	1 000	1 000	M.A.
	07				Serviços e Fundos Autónomos						
		01			Transferência de Competências - Lei 50/2018	2 695 000	2 695 000	2 695 000	2 695 000	2 695 000	
		99			Outros	594 075	531 785	531 735	531 735	531 735	M.A.
	09				Subsistemas de Protecção à Família e Políticas de Emprego e Formação Profissional	25 490	25 490	25 490	25 490	25 490	M.A.
	05				Administração Local						
		01			Continente						
		01			Municípios	100	100	100	100	100	
		02			Freguesias	100	100	100	100	100	
		03			Serviços Autónomos da Administração Local	100	100	100	100	100	
		04			Associações de Municípios	100	100	100	100	100	
		06			Regiões de Turismo	100	100	100	100	100	
		99			Outros	100	100	100	100	100	
	07				Instituições sem fins lucrativos						
		01			Instituições sem fins lucrativos	100	100	100	100	100	
	08				Famílias						
		01			Famílias	100	100	100	100	100	
					TOTAL 06	9 445 445	8 448 765	8 448 715	8 448 715	8 448 715	

ORÇAMENTO DA RECEITA

Capítulo	Grupo	Artigo	Subartigo	Rubrica	DESIGNAÇÃO	VALORES					Obs.
						2022	2023	2024	2025	2026	
					RECEITA CORRENTES						
07					Venda de bens e serviços correntes *						
	01				Venda de bens						
		02			Livros e documentação técnica	100	100	100	100	100	
		03			Publicações e impressos *	2 300	2 300	2 300	2 300	2 300	
		05			Bens inutilizados *	1 000	1 000	1 000	1 000	1 000	
		06			Produtos agrícolas e pecuários	200 000	200 000	200 000	200 000	200 000	
		07			Produtos Alimentares e Bebidas	5 000	5 000	5 000	5 000	5 000	
		08			Mercadorias *						
			02		Água	1 000	1 000	1 000	1 000	1 000	
			03		Eletricidade	50 000	50 000	50 000	50 000	50 000	
			04		Inertes	100	100	100	100	100	
			05		Gasóleo	85 000	85 000	85 000	85 000	85 000	
			99		Outros	1 000	1 000	1 000	1 000	1 000	
		99			Outros	10 000	10 000	10 000	10 000	10 000	
	02				Serviços						
		01			Aluguer de espaços e equipamentos	5 000	5 000	5 000	5 000	5 000	
		08			Serviços sociais, recreativos, culturais e de desporto *						
			01		Serviços sociais	327 100	327 100	327 100	327 100	327 100	M.A.
			02		Serviços recreativos						
				01	Turismo Sénior	100	100	100	100	100	
			99		Outros	100	100	100	100	100	
			03		Serviços culturais						
				01	Turismo Sénior	100	100	100	100	100	
			99		Outros	100	500	500	500	500	M.A.
			04		Serviços desportivos	280 000	280 000	280 000	280 000	280 000	M.A.
		09			Serviços específicos das autarquias *						
			02		Resíduos sólidos	1 353 350	1 303 350	1 303 350	1 303 350	1 303 350	M.A.
			03		Transporte colectivos de pessoa e mercadorias						
				02	Transportes escolares	1 500	1 500	1 500	1 500	1 500	M.A.
				03	Transportes de pessoas e mercadorias	13 000	13 000	13 000	13 000	13 000	M.A.
			99		Outros	100	100	100	100	100	
			04		Trabalhos por conta de particulares *	5 000	5 000	5 000	5 000	5 000	
			05		Cemitérios	71 100	71 100	71 100	71 100	71 100	M.A.
			06		Mercados e feiras *	90 000	90 000	90 000	90 000	90 000	M.A.
			07		Parques de estacionamento	100	100	100	100	100	
			08		Parques de campismo	875 000	875 000	875 000	875 000	875 000	M.A.
			99		Outros *	10 500	10 500	10 500	10 500	10 500	M.A.
		99			Outros	31 000	31 000	31 000	31 000	31 000	M.A.
	03				Rendas *						
			01		Habitações *	215 450	218 660	221 360	224 180	231 500	M.A.
			02		Edifícios *	208 845	178 365	178 365	178 365	178 365	M.A.
			99		Outras *	168 200	168 200	168 200	168 200	168 200	M.A.
					TOTAL 07	4 011 145	3 934 275	3 936 975	3 939 795	3 947 115	
08					Outras receitas correntes *						
	01				Outras						
		99			Outras *						

ORÇAMENTO DA RECEITA

Capítulo	Grupo	Artigo	Subartigo	Rubrica	DESIGNAÇÃO	VALORES					Obs.
						2022	2023	2024	2025	2026	
					RECEITA CORRENTES						
			01		Indemnizações por deterioração, roubo e extravio de bens patrimoniais	1 000	1 000	1 000	1 000	1 000	
			02		Indemnizações de estragos provocados por outrém em viaturas ou em quaisquer outros equipamentos pertencentes às autarquias locais	2 000	2 000	2 000	2 000	2 000	
			99		Diversas	10 000	10 000	10 000	10 000	10 000	
					TOTAL 08	13 000	13 000	13 000	13 000	13 000	
					TOTAL DAS RECEITAS CORRENTES	22 155 935	21 082 385	21 085 035	21 087 855	21 095 175	
					RECEITAS DE CAPITAL						
09					Venda de bens de investimento *						
	01				Terrenos *						
		01			Sociedades e quase-sociedades não financeiras	100	100	100	100	100	
		02			Sociedades Financeiras	100	100	100	100	100	
		09			Instituições sem fins lucrativos	100	100	100	100	100	
		10			Famílias	10 845	10 845	10 845	10 845	10 845	
	02				Habitações *						
		10			Famílias	100	100	100	100	100	
	03				Edifícios *						
		01			Sociedades e quase-sociedades não financeiras	100	100	100	100	100	
		02			Sociedades Financeiras	100	100	100	100	100	
	04				Outros bens de investimento *						
		01			Sociedades e quase-sociedades não financeiras						
			01		Equipamento de transporte	5 000	5 000	5 000	5 000	5 000	
			02		Maquinaria e equipamento	5 000	5 000	5 000	5 000	5 000	
			03		Outros	100	100	100	100	100	
			10		Famílias						
			01		Equipamento de transporte	100	100	100	100	100	
			02		Maquinaria e equipamento	100	100	100	100	100	
			03		Outros	100	100	100	100	100	
					TOTAL 09	21 845	21 845	21 845	21 845	21 845	
10					Transferências de capital *						
	01				Sociedades e quase-sociedades não financeiras						
		02			Privadas	100	100	100	100	100	
	03				Administração central						
		01			Estado						
			01		Fundo de Equilíbrio Financeiro	363 950	363 950	363 950	363 950	363 950	
			04		Cooperação Técnica e Financeira	100	100	100	100	100	
			05		Art. 35.º, n.º 3 da Lei n.º 73/2013	146 995	146 995	146 995	146 995	146 995	
			06		Transferência de Competências - Lei 50/2018	100	100	100	100	100	
			99		Outras	100	100	100	100	100	
			07		Estado - Participação comunitária em projectos co-financiados *	9 866 815	6 366 365	3 875 720	1 152 510	3 310 670	M.A.
			08		Serviços e Fundos Autónomos						
			01		Transferência de Competências - Lei 50/2018	100	100	100	100	100	
			99		Outros	52 600	40 000	40 000	40 000	40 000	M.A.
	05				Administração Local						
		01			Continente						
			01		Municípios	100	100	100	100	100	

ORÇAMENTO DA RECEITA

Capítulo	Grupo	Artigo	Subartigo	Rubrica	DESIGNAÇÃO	VALORES					Obs.
						2022	2023	2024	2025	2026	
					RECEITA CORRENTES						
						2022	2023	2024	2025	2026	
					TOTAL 10	10 507 360	6 918 510	4 427 865	1 704 655	3 862 815	
					Activos financeiros						
					Empréstimos a médio e longo prazos *						
					Administração Pública - Administração local - Continente *	100	100	100	100	100	
					Alienação de partes sociais de empresas	100	100	100	100	100	
					TOTAL 11	200	200	200	200	200	
					Passivos financeiros *						
					Empréstimos a curto prazo						
					Sociedades financeiras	100	100	100	100	100	
					Empréstimos a médio e longo prazos						
					Sociedades financeiras	1 470 000	100	100	100	100	
					Administração Pública - Adm. Central - ESTADO	100	100	100	100	100	
					Administração Pública - Adm. Central - Fundos e Serviços Autónomos	100	100	100	100	100	
					TOTAL 12	1 470 300	400	400	400	400	
					Outras receitas de capital *						
					Outras						
					Indemnizações *	100	100	100	100	100	
					Outras	125 000	100	100	100	100	
					TOTAL 13	125 100	200	200	200	200	
					TOTAL DAS RECEITAS DE CAPITAL	12 124 805	6 941 155	4 450 510	1 727 300	3 885 460	
					Reposições não abatidas nos pagamentos						
					Reposições não abatidas nos pagamentos						
					Reposições não abatidas nos pagamentos *	5 000	5 000	5 000	5 000	5 000	
					TOTAL 15	5 000	5 000	5 000	5 000	5 000	
					TOTAL DE OUTRAS RECEITAS	5 000	5 000	5 000	5 000	5 000	
					TOTAL DAS RECEITAS	34 285 740	28 028 540	25 540 545	22 820 155	24 985 635	

* - Rubrica com nota explicativa no Classificador Económico do Anexo III ao Dec-Lei n.º 26/2002

MA - Mapa Auxiliar

MAPAS AUXILIARES DA RECEITA PARA 2021

Desagregação da receita por cada classificação económica

ENTIDADE / DESTINO DA RECEITA	RECEITA	RECEITA	RECEITA	RECEITA	RECEITA	INSCRIÇÃO NA DESPESA				OBS.
	2022	2023	2024	2025	2026	CLASSIF. ECON.	PLANO	2021	ANOS FUTUROS	
04 01 23 99 05 - Taxas, multas e outras penalidades / Taxas / Taxas específicas das autarquias locais / Outras / Taxa de Gestão de Resíduos - TGR										
Taxa de Gestão de Resíduos - TGR	86 000	86 000	86 000	86 000	86 000					
TOTAL	86 000	86 000	86 000	86 000	86 000					
05 10 01 - Rendimentos da propriedade / Rendas / Terrenos										
Bp Portugal	190 000	190 000	190 000	190 000	190 000					
Outros	29 100	29 100	29 100	29 100	29 100					
Parque Eólico	150 000	150 000	150 000	150 000	150 000					
TOTAL	369 100	369 100	369 100	369 100	369 100					
05 10 99 - Rendimentos da propriedade / Rendas										
Aluguer das infraestruturas-eléctricas	630 000	630 000	630 000	630 000	630 000					
TOTAL	630 000	630 000	630 000	630 000	630 000					
06 03 06 - Transferências Correntes / Administração Central/ Estado - Participação comunitária em projectos co-financiados										
Programa Aluno ao Centro - Peniche	284 475									
Projeto Intermunicipal "O mar, a pesca e as comunidades" - Ilhavo, Murtosa e Peniche (Centro 2020)	37 750									
Rota do Património "Voltas de Mar"	123 670									
De Costa e (En)Costa	26 140									
Cidadãos Ativos Peniche	90									
Exposição "A Baleia em Atouguia: a pesca como base da identidade marítima concelhia"	35 550									
Cinebanda	47 815									
Projeto "KHER NEVO"	145 680									
Apoio ao funcionamento das equipas Florestais	69 020									
Apoio ao funcionamento do gabinete Técnico Florestal	13 980									
Fundo de Solidariedade da União Europeia - Covid 19	150 050									
Marca Peniche	85									
Marca Berlenga	85									
Outros	1 000	1 000	1 000	1 000	1 000					
TOTAL	935 390	1 000	1 000	1 000	1 000					

ENTIDADE / DESTINO DA RECEITA	RECEITA	RECEITA	RECEITA	RECEITA	RECEITA	INSCRIÇÃO NA DESPESA				OBS.
	2022	2023	2024	2025	2026	CLASSIF. ECON.	PLANO	2021	ANOS FUTUROS	
06 03 07 99 - Transferências Correntes / Administração Central/ Serviços e Fundos Autónomos/ Outros										
Refeições	104 000	104 000	104 000	104 000	104 000					
GIP	11 415	11 415	11 415	11 415	11 415	010109				
CEI +	112 775	112 775	112 775	112 775	112 775	04080201				
EAAE	167 850	167 850	167 850	167 850	167 850					
Leite escolar	8 495	8 495	8 495	8 495	8 495					
Programa Fruta Escolar	11 320	7 200	7 200	7 200	7 200	020121				
Pepal	48 500									
Fundação do Desporto "Medidas de Apoio - Projeto Desportivo"	49 720	40 050	40 000	40 000	40 000					
Fundo Ambiental - cogestão da RNB	60 000	60 000	60 000	60 000	60 000					
Outros	20 000	20 000	20 000	20 000	20 000					
TOTAL	594 075	531 785	531 735	531 735	531 735					
06 03 09 - Transferências Correntes / Administração Central/ Estado / Subsistemas de Protecção à Família e Políticas de Emprego e Formação Profissional										
Protocolo - CPCJ	25 490	25 490	25 490	25 490	25 490					
TOTAL	25 490	25 490	25 490	25 490	25 490					
07 02 08 01 - Venda de bens e serviços correntes / Serviços / Serviços Sociais										
Balneários	500	500	500	500	500					
Alojamento na Casa da Juventude	100	100	100	100	100					
Refeições/Apoio à Família	296 500	296 500	296 500	296 500	296 500					
ATL "Férias Fora da Caixa"	25 000	25 000	25 000	25 000	25 000					
Refeições ATL "Férias Fora da Caixa"	5 000	5 000	5 000	5 000	5 000					
TOTAL	327 100	327 100	327 100	327 100	327 100					
07 02 08 03 99 - Venda de bens e serviços correntes / Serviços / Serviços Culturais / Outros										
Actividades Culturais	500	500	500	500	500					
TOTAL	500	500	500	500	500					
07 02 08 04 - Venda de bens e serviços correntes / Serviços desportivos										
Piscina Municipal	200 000	200 000	200 000	200 000	200 000					
Estúdio de dança - Museu	20 000	20 000	20 000	20 000	20 000					
Pavilhão Gimnodesportivo	1 500	1 500	1 500	1 500	1 500					
Provas Desportivas	58 000	58 000	58 000	58 000	58 000					
Outras	500	500	500	500	500					
TOTAL	280 000	280 000	280 000	280 000	280 000					
07 02 09 02 - Venda de bens e serviços correntes / Serviços / Resíduos sólidos										
Valor a cobrar pelos Serviços Municipalizados	1 253 130	1 253 130	1 253 130	1 253 130	1 253 130					
Tarifa de recolha de RSU cobrada pela Câmara Municipal (Divida)	50 000									
Tarifa de recolha de RSU cobrada pela Câmara Municipal	50 220	50 220	50 220	50 220	50 220					
TOTAL	1 353 350	1 303 350	1 303 350	1 303 350	1 303 350					
07 02 09 03 02 - Venda de bens e serviços correntes / Serviços / Serviços Especificos das Autarquias / Transportes Colectivos de Pessoas e Mercadorias / Transportes Escolares										
Transportes Escolares	1 500	1 500	1 500	1 500	1 500					
TOTAL	1 500	1 500	1 500	1 500	1 500					
07 02 09 03 03 - Venda de bens e serviços correntes / Serviços / Serviços Especificos das Autarquias / Transportes Colectivos de Pessoas e Mercadorias/ Transportes de Pessoas e Mercadorias										
Autocarros Municipais	10 000	10 000	10 000	10 000	10 000					
Divida da utilização dos Autocarros	3 000	3 000	3 000	3 000	3 000					
TOTAL	13 000	13 000	13 000	13 000	13 000					

ENTIDADE / DESTINO DA RECEITA	RECEITA	RECEITA	RECEITA	RECEITA	RECEITA	INSCRIÇÃO NA DESPESA				OBS.
	2022	2023	2024	2025	2026	CLASSIF. ECON.	PLANO	2021	ANOS FUTUROS	
07 02 09 05 - Venda de bens e serviços correntes / Serviços / Serviços Específicos das Autarquias / Cemitérios										
Ossários	1 000	1 000	1 000	1 000	1 000					
Inumações	20 000	20 000	20 000	20 000	20 000					
Ocupação de Ossários c/ carácter de perpetuidade	2 500	2 500	2 500	2 500	2 500					
Concessão de terrenos p/ sepultura perpétua	40 000	40 000	40 000	40 000	40 000					
Casa Mortuária	100	100	100	100	100					
Dívida	2 500	2 500	2 500	2 500	2 500					
Outros	5 000	5 000	5 000	5 000	5 000					
TOTAL	71 100	71 100	71 100	71 100	71 100					
07 02 09 06 - Venda de bens e serviços correntes / Serviços / Serviços Específicos das Autarquias / Mercados e Feiras										
Aluguer de Bancas, Lugar de terrado, ... (Mercado Municipal)	40 000	40 000	40 000	40 000	40 000					
Aluguer de Lojas no Interior (Mercado Municipal)	8 000	8 000	8 000	8 000	8 000					
Venda por Grosso	2 500	2 500	2 500	2 500	2 500					
Aluguer de Balanças e Frigoríficos	3 500	3 500	3 500	3 500	3 500					
Mercado Mensal	35 000	35 000	35 000	35 000	35 000					
Outros	1 000	1 000	1 000	1 000	1 000					
TOTAL	90 000	90 000	90 000	90 000	90 000					
07 02 09 08 - Venda de bens e serviços correntes / Serviços / Serviços Específicos das Autarquias / Parques de Campismo										
Parque de Campismo da Berfenga	30 000	30 000	30 000	30 000	30 000					
Auto-caravanas	45 000	45 000	45 000	45 000	45 000					
Parque de Campismo Municipal	800 000	800 000	800 000	800 000	800 000					
TOTAL	875 000	875 000	875 000	875 000	875 000					
07 02 09 99 - Venda de bens e serviços correntes / Serviços / Serviços Específicos das Autarquias / Outros										
Telefones	500	500	500	500	500					
Outros	10 000	10 000	10 000	10 000	10 000					
TOTAL	10 500	10 500	10 500	10 500	10 500					
07 02 99 - Venda de bens e serviços correntes / Serviços / Outros										
Patrocínios Atividades Desportivas e de Lazer	5 000	5 000	5 000	5 000	5 000					
Patrocínios Atividades Culturais	5 000	5 000	5 000	5 000	5 000					
Patrocínio Comida das Fogueiras	15 000	15 000	15 000	15 000	15 000					
Patrocínio Carnaval	1 000	1 000	1 000	1 000	1 000					
Outros	5 000	5 000	5 000	5 000	5 000					
TOTAL	31 000	31 000	31 000	31 000	31 000					
07 03 01 - Venda de bens e serviços correntes / Rendas / Habitação										
Habitação - Dívidas	20 000	20 000	20 000	20 000	20 000					
Habitação	187 850	191 060	193 760	196 580	203 900					
Casas de Abrigo Berfenga	7 600	7 600	7 600	7 600	7 600					
TOTAL	215 450	218 660	221 360	224 180	231 500					
07 03 02 - Venda de bens e serviços correntes / Rendas / Edifícios										
Mini Mercado da Berfenga	15 650	15 650	15 650	15 650	15 650					
Centro Coordenador de Transportes	9 315	9 315	9 315	9 315	9 315					
Cafetaria do Parque Urbano	9 775	9 775	9 775	9 775	9 775					
Dom Pedro V	100									
Concessão - Pavilhão da Berfenga	66 625	66 625	66 625	66 625	66 625					
Edifício sito na Nau dos Corvos	30 380									
Repartição de Finanças	26 215	26 215	26 215	26 215	26 215					
Rip Curl	29 730	29 730	29 730	29 730	29 730					
Snack Bar Parque de Campismo	21 055	21 055	21 055	21 055	21 055					
TOTAL	208 845	178 365	178 365	178 365	178 365					

ENTIDADE / DESTINO DA RECEITA	RECEITA	RECEITA	RECEITA	RECEITA	RECEITA	INSCRIÇÃO NA DESPESA				OBS.
	2022	2023	2024	2025	2026	CLASSIF. ECON.	PLANO	2021	ANOS FUTUROS	
07 03 99 - Venda de bens e serviços correntes / Rendas / Outros										
Valorsul - Utilização da ETRS Fixa	66 600	66 600	66 600	66 600	66 600					
Valorsul - Utilização da ETRS Variável	101 500	101 500	101 500	101 500	101 500					
Outros	100	100	100	100	100					
TOTAL	168 200	168 200	168 200	168 200	168 200					
10 03 07 - Transferências de Capital / Administração Central / Estado / Participação Comunitária em Projectos Co-Financiados										
Construção do Centro Escolar de Atouguia da Baleia (Obra)	108 170					07010305				
Reabilitação do edifício da Antiga Central Elétrica (PEDU)	1 398 830					07010302				
Reabilitação Integral de 12 Fogos Devolutos do Bairro do Calvário, "Casa da Bica" e "Casa do calvário" (PAIC)	143 000					07010203				
Recuperação das Muralhas de Peniche	1 064 705	236 070				07030313				
Construção de Percurso Pedonal e Ciclável - Ligação ao casal da Vala	134 740					07030301				
Reabilitação da Envolvente dos Bairros Sociais	30 125					07030301				
Recuperação do Forte de N.ª Senhora da Consolação	325 965					110299				
Arranjo do Fosso das Muralhas e da Zona Envolvente 2.ª fase (PRU - A2)	1 128 225					07030313				
Arranjo do Fosso das Muralhas e da Zona Envolvente 3.ª fase	100					07030313				
Quartel GNR Atouguia da Baleia	311 925	519 785				110299				
Passadiços	39 415					07030301				
Construção de Passadiço Pedonal e Ciclável - Parque Urbano - Praia do Molhe Leste - Ligação ao Casal da Vala		305 000	250 000							
Miradouro Porto da Areia Sul - requalificar	115 850					07030301				
Recuperação da Barca Judice Fialho	24 050					070112				
Fundo Ambiental	6 345	12 700	12 700	12 700	6 305	010602/070203				
Educação (incluindo escolas do 1.º ciclo e Jardins de Infância) - Centro 2020	42 500									
Remoção de fibrocimento das Escolas	470 505									
Área Localização Empresarial do Vale do Grou	1 860 680									
Proteção Costeira - projetos Marginal Norte	120 930	100	85 000							
Proteção Costeira - Baía Norte	85									
Rota do Património "Voltas de Mar"	123 370									
Rota do Património de Peniche - Paisagem Cultural Rural	44 175									
Programa 1.º Direito	1 465 040	4 943 260	3 273 020	969 810	3 134 365					
Eficiência Energética, Gestão Inteligente da energia e Utilização das Energias Renováveis nas Piscinas Municipais de Peniche	85									
Sítio Arqueológico dos Fornos Romanos do Morraçal da Ajuda	328 360	264 450	170 000							
Fundo Social - Transportes	11 000									
Reabilitação das Rampas e escadas de acesso ao Fosso das Muralhas de Peniche e a área do Portinho do Meio	120 730									
Contentores "Bio Bairros"	16 150									
Rampa II	63 750									
ARU's	17 000									
Plano de Mobilidade	63 750									
Reabilitação Estrada Porto Lobos - Atouguia da Baleia	85									
Plano "Mobilidade Suave"	63 750									
Proteção Dunar (cicloviárias, passadiços, praias, ...)	85									
Berlenga Fundo Ambiental	100									
Posto de Turismo Avançado	85									
Hub Azul	100									
Centros de Recolha Oficial Animal (CROA)	200 000									
EB 123 de Peniche (Pavilhão, Pátio, ...)	100									
Substituição do pavimento do pavilhão da Escola D. Luís d'Ataide	100									
Requalificação da Escola Básica da Prageira	85									
Ordenamento da Albufeira de São Domingos	85									
Reabilitação Estrada Porto Lobos - Atouguia da Baleia	85									
Equipamentos destinados à mobilidade	5 500									
Edifício sito na Nau dos Corvos	17 000	85 000	85 000	170 000	170 000					





 2021, DAF, I, 01, 2893 - 13-12-2021

ENTIDADE / DESTINO DA RECEITA	RECEITA	RECEITA	RECEITA	RECEITA	RECEITA	INSCRIÇÃO NA DESPESA				OBS.
	2022	2023	2024	2025	2026	CLASSIF. ECON.	PLANO	2021	ANOS FUTUROS	
Comparticipações de Obras dos SMAS	100									
TOTAL	9 866 815	6 366 365	3 875 720	1 152 510	3 310 670					
10 03 08 99 - Transferências de Capital / Administração central / Serviços e Fundos Autônomos/ Outros										
Fundação do Desporto "Medidas de Apoio - Apetrechamento Desportivo"	52 600	40 000	40 000	40 000	40 000					
TOTAL	52 600	40 000	40 000	40 000	40 000					
12 06 02 - Passivos financeiros / Empréstimos a médio e longo prazos / Sociedades Financeiras										
Reabilitação do edifício da antiga central elétrica para Centro Cívico e Intergeneracional de Peniche	1 187 775									
Reabilitação das Muralhas de Peniche	282 225									
TOTAL	1 470 000	0	0	0	0					
13 01 99 - Outras receitas de Capital / Outras										
Outras	125 000	100	100	100	100	07010401				
TOTAL	125 000	100	100	100	100					




Tipo de Orçamento : DA DESPESA

Tipo de Dotação : DOTAÇÕES INICIAIS

Tipo de Visualização : COM E SEM MOVIMENTO

Desagregar : S Euros

Rubrica	Designação	Orçamento 2022			Plano orçamental plurianual			
		Periodos anteriores	Período	Soma	2023	2024	2025	2026
	010213		105.600,00	105.600,00	105.600,00	105.600,00	105.600,00	105.600,00
	01021301		100,00	100,00	100,00	100,00	100,00	100,00
	01021302		100.000,00	100.000,00	100.000,00	100.000,00	100.000,00	100.000,00
	01021303		5.500,00	5.500,00	5.500,00	5.500,00	5.500,00	5.500,00
	010214		100,00	100,00	100,00	100,00	100,00	100,00
	ESPÉCIE							
D13	Segurança social		2.407.350,00	2.407.350,00	2.607.350,00	2.607.350,00	2.607.350,00	2.607.350,00
01	ASSEMBLEIA MUNICIPAL		150,00	150,00	150,00	150,00	150,00	150,00
01	DESPESAS COM O PESSOAL		150,00	150,00	150,00	150,00	150,00	150,00
0103	SEGURANÇA SOCIAL		150,00	150,00	150,00	150,00	150,00	150,00
010309	SEGUROS		150,00	150,00	150,00	150,00	150,00	150,00
01030901	SEGUROS DE ACIDENTES NO TRABALHO E DOENÇAS PROFISSIONAIS		150,00	150,00	150,00	150,00	150,00	150,00
02	CÂMARA MUNICIPAL		2.407.200,00	2.407.200,00	2.607.200,00	2.607.200,00	2.607.200,00	2.607.200,00
01	DESPESAS COM O PESSOAL		2.407.200,00	2.407.200,00	2.607.200,00	2.607.200,00	2.607.200,00	2.607.200,00
0103	SEGURANÇA SOCIAL		2.407.200,00	2.407.200,00	2.607.200,00	2.607.200,00	2.607.200,00	2.607.200,00
010301	ENCARGOS COM A SAÚDE		494.500,00	494.500,00	494.500,00	494.500,00	494.500,00	494.500,00
010302	OUTROS ENCARGOS COM A SAÚDE		100,00	100,00	100,00	100,00	100,00	100,00
010303	SUBSÍDIO FAMILIAR A CRIANÇAS E JOVENS		11.000,00	11.000,00	11.000,00	11.000,00	11.000,00	11.000,00
010304	OUTRAS PRESTAÇÕES FAMILIARES		5.500,00	5.500,00	5.500,00	5.500,00	5.500,00	5.500,00
010305	CONTRIBUIÇÕES PARA A SEGURANÇA SOCIAL		1.725.200,00	1.725.200,00	1.925.200,00	1.925.200,00	1.925.200,00	1.925.200,00
01030501	ASSISTÊNCIA NA DOENÇA DOS FUNCIONÁRIOS PÚBLICOS (ADSE)		100,00	100,00	100,00	100,00	100,00	100,00
01030502	SEGURANÇA SOCIAL DO PESSOAL EM REGIME DE CONTRATO DE TRABALHO EM FUNÇÕES PÚBLICAS (RCTFP)		1.725.000,00	1.725.000,00	1.925.000,00	1.925.000,00	1.925.000,00	1.925.000,00
0103050201	CAIXA GERAL DE APOSENTAÇÕES		575.000,00	575.000,00	675.000,00	675.000,00	675.000,00	675.000,00
0103050202	SEGURANÇA SOCIAL - REGIME GERAL		1.150.000,00	1.150.000,00	1.250.000,00	1.250.000,00	1.250.000,00	1.250.000,00
01030503	OUTROS		100,00	100,00	100,00	100,00	100,00	100,00
010306	ACIDENTES EM SERVIÇOS E DOENÇAS PROFISSIONAIS		100,00	100,00	100,00	100,00	100,00	100,00
010308	OUTRAS PENSÕES		100,00	100,00	100,00	100,00	100,00	100,00
010309	SEGUROS		165.600,00	165.600,00	165.600,00	165.600,00	165.600,00	165.600,00
01030901	SEGUROS DE ACIDENTES NO TRABALHO E DOENÇAS PROFISSIONAIS		165.500,00	165.500,00	165.500,00	165.500,00	165.500,00	165.500,00
01030902	SEGUROS DE SAÚDE		100,00	100,00	100,00	100,00	100,00	100,00
010310	OUTRAS DESPESAS DE SEGURANÇA SOCIAL		5.100,00	5.100,00	5.100,00	5.100,00	5.100,00	5.100,00
01031001	EVENTUALIDADE MATERNIDADE, PATERNIDADE E ADOÇÃO		5.000,00	5.000,00	5.000,00	5.000,00	5.000,00	5.000,00
01031099	OUTRAS DESPESAS DE SEGURANÇA SOCIAL		100,00	100,00	100,00	100,00	100,00	100,00
D2	Aquisição de bens e serviços		6.694.860,00	6.694.860,00	3.815.505,00	3.625.185,00	3.645.455,00	4.032.020,00
01	ASSEMBLEIA MUNICIPAL		300,00	300,00	300,00	300,00	300,00	300,00
02	AQUISIÇÃO DE BENS E SERVIÇOS		300,00	300,00	300,00	300,00	300,00	300,00
0201	AQUISIÇÃO DE BENS		100,00	100,00	100,00	100,00	100,00	100,00
020108	MATERIAL DE ESCRITÓRIO		100,00	100,00	100,00	100,00	100,00	100,00
0202	AQUISIÇÃO DE SERVIÇOS		200,00	200,00	200,00	200,00	200,00	200,00
020213	DESLOCAÇÕES E ESTADAS		200,00	200,00	200,00	200,00	200,00	200,00
02	CÂMARA MUNICIPAL		6.694.560,00	6.694.560,00	3.815.205,00	3.624.885,00	3.645.155,00	4.031.720,00
02	AQUISIÇÃO DE BENS E SERVIÇOS		6.694.560,00	6.694.560,00	3.815.205,00	3.624.885,00	3.645.155,00	4.031.720,00
0201	AQUISIÇÃO DE BENS		1.969.055,00	1.969.055,00	1.144.640,00	1.096.450,00	1.107.410,00	1.155.450,00
020101	MATÉRIAS-PRIMAS E SUBSIDIÁRIAS		313.895,00	313.895,00	87.200,00	87.200,00	87.200,00	87.200,00
020102	COMBUSTÍVEIS E LUBRIFICANTES		486.310,00	486.310,00	341.400,00	341.400,00	341.400,00	341.400,00
02010201	GASOLINA		19.200,00	19.200,00	19.000,00	19.000,00	19.000,00	19.000,00
02010202	GASÓLEO		369.480,00	369.480,00	302.400,00	302.400,00	302.400,00	302.400,00
02010299	OUTROS		97.630,00	97.630,00	20.000,00	20.000,00	20.000,00	20.000,00
020103	MUNIÇÕES, EXPLOSIVOS E ARTIFÍCIOS		10.000,00	10.000,00	900,00	900,00	900,00	900,00
020104	LIMPEZA E HIGIENE		83.100,00	83.100,00	30.000,00	30.000,00	30.000,00	30.000,00
020105	ALIMENTAÇÃO - REPEIÇÕES CONFECCIONADAS		650.000,00	650.000,00	500.000,00	500.000,00	500.000,00	500.000,00
020107	VESTUÁRIO E ARTIGOS PESSOAIS		39.350,00	39.350,00	10.000,00	10.000,00	10.000,00	10.000,00

Tipo de Orçamento : DA DESPESA

Tipo de Dotação : DOTAÇÕES INICIAIS

Tipo de Visualização : COM E SEM MOVIMENTO

Desagregar : \$ Euros

Rubrica	Designação	Orçamento 2022			Plano orçamental plurianual			
		Periodos anteriores	Período	Soma	2023	2024	2025	2026
02	CÂMARA MUNICIPAL		2.300,00	2.300,00	2.300,00	2.300,00	2.300,00	2.300,00
05	SUBSÍDIOS		2.300,00	2.300,00	2.300,00	2.300,00	2.300,00	2.300,00
0501	SOCIEDADES E QUASE-SOCIEDADES NÃO FINANCEIRAS		2.200,00	2.200,00	2.200,00	2.200,00	2.200,00	2.200,00
050101	PÚBLICAS		200,00	200,00	200,00	200,00	200,00	200,00
05010101	EMPRESAS PÚBLICAS MUNICIPAIS E INTERMUNICIPAIS		100,00	100,00	100,00	100,00	100,00	100,00
05010102	OUTRAS		100,00	100,00	100,00	100,00	100,00	100,00
050103	PRIVADAS		2.000,00	2.000,00	2.000,00	2.000,00	2.000,00	2.000,00
0508	FAMÍLIAS		100,00	100,00	100,00	100,00	100,00	100,00
050803	OUTRAS		100,00	100,00	100,00	100,00	100,00	100,00
D5	Outras despesas correntes		330.800,00	330.800,00	330.800,00	330.800,00	330.800,00	330.800,00
02	CÂMARA MUNICIPAL		330.800,00	330.800,00	330.800,00	330.800,00	330.800,00	330.800,00
06	OUTRAS DESPESAS CORRENTES		330.800,00	330.800,00	330.800,00	330.800,00	330.800,00	330.800,00
0602	DIVERSAS		330.800,00	330.800,00	330.800,00	330.800,00	330.800,00	330.800,00
060201	IMPOSTOS E TAXAS		215.200,00	215.200,00	215.200,00	215.200,00	215.200,00	215.200,00
06020101	IMPOSTOS E TAXAS PAGOS PELA AUTARQUIA		215.100,00	215.100,00	215.100,00	215.100,00	215.100,00	215.100,00
0602010101	TAXA DE GESTÃO DE RESÍDUOS - TGR		215.000,00	215.000,00	215.000,00	215.000,00	215.000,00	215.000,00
0602010199	OUTRAS		100,00	100,00	100,00	100,00	100,00	100,00
06020102	RESTITUIÇÕES DE IMPOSTOS OU TAXAS COBRADOS		100,00	100,00	100,00	100,00	100,00	100,00
060203	OUTRAS		115.600,00	115.600,00	115.600,00	115.600,00	115.600,00	115.600,00
06020301	RESTITUIÇÕES		12.000,00	12.000,00	12.000,00	12.000,00	12.000,00	12.000,00
06020302	IVA PAGO		70.000,00	70.000,00	70.000,00	70.000,00	70.000,00	70.000,00
06020304	SERVIÇOS BANCÁRIOS		8.100,00	8.100,00	8.100,00	8.100,00	8.100,00	8.100,00
06020305	DIVERSAS		25.500,00	25.500,00	25.500,00	25.500,00	25.500,00	25.500,00
D6	Despesa de capital		13.705.665,00	13.705.665,00	9.366.430,00	7.147.230,00	4.510.505,00	6.380.580,00
02	Aquisição de bens de capital		12.753.100,00	12.753.100,00	8.077.825,00	6.766.995,00	4.192.420,00	6.121.520,00
02	CÂMARA MUNICIPAL		12.753.100,00	12.753.100,00	8.077.825,00	6.766.995,00	4.192.420,00	6.121.520,00
07	AQUISIÇÃO DE BENS DE CAPITAL		12.753.100,00	12.753.100,00	8.077.825,00	6.766.995,00	4.192.420,00	6.121.520,00
0701	INVESTIMENTOS		8.971.205,00	8.971.205,00	6.004.595,00	4.291.635,00	2.001.610,00	4.697.545,00
070101	TERRENOS		276.380,00	276.380,00	800,00	800,00	800,00	800,00
070102	HABITAÇÕES		1.518.790,00	1.518.790,00	5.043.260,00	3.473.020,00	1.019.810,00	3.334.365,00
07010203	REPARAÇÃO E BENEFICIAÇÃO		1.518.790,00	1.518.790,00	5.043.260,00	3.473.020,00	1.019.810,00	3.334.365,00
070103	EDIFÍCIOS		3.274.570,00	3.274.570,00	384.595,00	430.300,00	510.300,00	950.200,00
07010301	INSTALAÇÕES DE SERVIÇOS		201.100,00	201.100,00	150.000,00	220.000,00		
07010302	INSTALAÇÕES DESPORTIVAS E RECREATIVAS		2.420.040,00	2.420.040,00	3.395,00	100,00	200.100,00	440.000,00
07010303	MERCADOS E INSTALAÇÕES DE FISCALIZAÇÃO SANITÁRIA		50.300,00	50.300,00	101.000,00	10.000,00	10.000,00	10.000,00
07010305	ESCOLAS		562.530,00	562.530,00	10.100,00	100.100,00	100.100,00	300.100,00
07010307	OUTROS		40.600,00	40.600,00	120.100,00	100.100,00	200.100,00	200.100,00
070104	CONSTRUÇÕES DIVERSAS		2.346.530,00	2.346.530,00	103.300,00	81.000,00	255.900,00	75.800,00
07010401	VIADUTOS, ARRUMENTOS E OBRAS COMPLEMENTARES		1.758.040,00	1.758.040,00	200,00	30.000,00	55.000,00	30.000,00
07010403	ESTAÇÕES DE TRATAMENTO DE ÁGUAS RESIDUAIS		100,00	100,00	100,00	100,00	100,00	100,00
07010404	ILUMINAÇÃO PÚBLICA		200,00	200,00	100,00	100,00	100,00	100,00
07010405	PARQUES E JARDINS		100,00	100,00	100,00	100,00	100,00	100,00
07010406	INSTALAÇÕES DESPORTIVAS E RECREATIVAS		200,00	200,00	200,00	20.100,00	70.100,00	100,00
07010409	SINALIZAÇÃO E TRÁNSITO		222.710,00	222.710,00	100,00	30.100,00	105.100,00	20.000,00
07010410	INFRAESTRUTURAS PARA DISTRIBUIÇÃO DE ENERGIA ELÉCTRICA		100,00	100,00	100,00	100,00	100,00	100,00
07010411	INFRAESTRUTURAS PARA TRATAMENTO DE RESÍDUOS SÓLIDOS		28.400,00	28.400,00	102.100,00	100,00	100,00	100,00
07010412	CEMITÉRIOS		200,00	200,00	100,00	100,00	100,00	100,00
07010413	OUTROS		336.480,00	336.480,00	200,00	200,00	25.100,00	25.100,00
070106	MATERIAL DE TRANSPORTE		356.350,00	356.350,00	1.700,00	2.600,00	2.600,00	2.600,00
07010601	RECOLHA DE RESÍDUOS SÓLIDOS		6.000,00	6.000,00	100,00	100,00	100,00	100,00
07010602	OUTRO		350.350,00	350.350,00	1.600,00	2.500,00	2.500,00	2.500,00
070107	EQUIPAMENTO DE INFORMÁTICA		224.180,00	224.180,00	1.900,00	1.900,00	1.900,00	1.900,00
070108	SOFTWARE INFORMÁTICO		175.085,00	175.085,00	51.850,00	181.850,00	51.850,00	101.850,00

Tipo de Orçamento : DA DESPESA

Tipo de Dotação : DOTAÇÕES INICIAIS

Tipo de Visualização : COM E SEM MOVIMENTO

Desagregar : S Euros

Rubrica	Designação	Orçamento 2022			Plano orçamental plurianual			
		Periodos anteriores	Período	Soma	2023	2024	2025	2026
070109	EQUIPAMENTO ADMINISTRATIVO		15.890,00	15.890,00	1.900,00	2.050,00	2.050,00	2.050,00
070110	EQUIPAMENTO BÁSICO		266.050,00	266.050,00	258.600,00	109.100,00	26.600,00	109.100,00
07011001	EQUIPAMENTO DE RECOLHA DE RESÍDUOS SÓLIDOS		121.250,00	121.250,00	82.000,00	97.500,00	15.000,00	97.500,00
07011002	OUTRO		144.800,00	144.800,00	176.600,00	11.600,00	11.600,00	11.600,00
070111	FERRAMENTAS E UTENSÍLIOS		22.250,00	22.250,00	1.600,00	1.600,00	1.600,00	1.600,00
070112	ARTIGOS E OBJECTOS DE VALOR		43.850,00	43.850,00	114.690,00	300,00	300,00	300,00
070113	INVESTIMENTOS INCORPÓREOS		182.700,00	182.700,00	100,00	4.215,00	5.100,00	114.080,00
070115	OUTROS INVESTIMENTOS		268.580,00	268.580,00	40.300,00	2.900,00	122.800,00	2.900,00
0702	LOCAÇÃO FINANCEIRA		181.600,00	181.600,00	395.250,00	439.660,00	319.610,00	333.175,00
070203	EDIFÍCIOS - LOCAÇÃO FINANCEIRA		100,00	100,00	100,00	100,00	100,00	100,00
070205	MATERIAL DE TRANSPORTE - LOCAÇÃO FINANCEIRA		157.010,00	157.010,00	304.830,00	334.630,00	227.770,00	248.085,00
070207	MAQUINARIA E EQUIPAMENTO- LOCAÇÃO FINANCEIRA		24.490,00	24.490,00	90.320,00	104.930,00	91.740,00	84.990,00
0703	BENS DE DOMÍNIO PÚBLICO		3.600.295,00	3.600.295,00	1.677.980,00	2.035.700,00	1.871.200,00	1.090.800,00
070303	OUTRAS CONSTRUÇÕES E INFRA-ESTRUTURAS		3.213.215,00	3.213.215,00	1.316.670,00	1.835.500,00	1.871.000,00	1.090.600,00
07030301	VIADUTOS, ARRUMENTOS E OBRAS COMPLEMENTARES		600.365,00	600.365,00	710.300,00	1.635.200,00	883.200,00	770.300,00
07030305	PARQUES E JARDINS		94.200,00	94.200,00	370.100,00	200.100,00	987.600,00	320.100,00
07030308	VIAÇÃO RURAL		100,00	100,00	100,00	100,00	100,00	100,00
07030309	SINALIZAÇÃO E TRÂNSITO		10.000,00	10.000,00				
07030313	OUTROS		2.508.550,00	2.508.550,00	236.170,00	100,00	100,00	100,00
070305	BENS DE PATRIMÓNIO HISTÓRICO, ARTÍSTICO E CULTURAL		386.980,00	386.980,00	361.210,00	200.100,00	100,00	100,00
070306	OUTROS BENS DE DOMÍNIO PÚBLICO		100,00	100,00	100,00	100,00	100,00	100,00
D7	Transferências e subsídios de capital		270.090,00	270.090,00	718.220,00	379.635,00	317.485,00	258.460,00
D71	Transferências de capital		270.090,00	270.090,00	718.220,00	379.635,00	317.485,00	258.460,00
D711	Administrações Públicas		77.550,00	77.550,00	437.150,00	97.150,00	97.150,00	77.150,00
D7111	Administração Central - Estado Português		100,00	100,00				
02	CÂMARA MUNICIPAL		100,00	100,00				
08	TRANSFERÊNCIAS DE CAPITAL		100,00	100,00				
0803	ADMINISTRAÇÃO CENTRAL		100,00	100,00				
080301	ESTADO		100,00	100,00				
D7112	Administração Central - Outras entidades		100,00	100,00				
02	CÂMARA MUNICIPAL		100,00	100,00				
08	TRANSFERÊNCIAS DE CAPITAL		100,00	100,00				
0803	ADMINISTRAÇÃO CENTRAL		100,00	100,00				
080306	SERVIÇOS E FUNDOS AUTÓNOMOS		100,00	100,00				
D7113	Segurança Social							
D7114	Administração Regional							
D7115	Administração Local		77.350,00	77.350,00	437.150,00	97.150,00	97.150,00	77.150,00
02	CÂMARA MUNICIPAL		77.350,00	77.350,00	437.150,00	97.150,00	97.150,00	77.150,00
08	TRANSFERÊNCIAS DE CAPITAL		77.350,00	77.350,00	437.150,00	97.150,00	97.150,00	77.150,00
0805	ADMINISTRAÇÃO LOCAL		77.350,00	77.350,00	437.150,00	97.150,00	97.150,00	77.150,00
080501	CONTINENTE		77.350,00	77.350,00	437.150,00	97.150,00	97.150,00	77.150,00
08050101	MUNICÍPIOS		100,00	100,00				
08050102	FREGUESIAS		40.000,00	40.000,00	400.000,00	60.000,00	60.000,00	40.000,00
08050103	SERVIÇOS AUTÓNOMOS DA ADMINISTRAÇÃO LOCAL		100,00	100,00	100,00	100,00	100,00	100,00
08050104	ASSOCIAÇÕES DE MUNICÍPIOS		36.950,00	36.950,00	36.950,00	36.950,00	36.950,00	36.950,00
08050105								
08050106	REGIÕES DE TURISMO		100,00	100,00				
08050108	OUTROS		100,00	100,00	100,00	100,00	100,00	100,00
D712	Entidades do Setor não Lucrativo		192.540,00	192.540,00	281.070,00	282.485,00	220.335,00	181.310,00
02	CÂMARA MUNICIPAL		192.540,00	192.540,00	281.070,00	282.485,00	220.335,00	181.310,00
08	TRANSFERÊNCIAS DE CAPITAL		192.540,00	192.540,00	281.070,00	282.485,00	220.335,00	181.310,00
0807	INSTITUIÇÕES SEM FINS LUCRATIVOS		192.540,00	192.540,00	281.070,00	282.485,00	220.335,00	181.310,00
080701	INSTITUIÇÕES SEM FINS LUCRATIVOS		192.540,00	192.540,00	281.070,00	282.485,00	220.335,00	181.310,00

ORÇAMENTO E PLANO ORÇAMENTAL PLURIANUAL
MUNICÍPIO DE PENICHE

2021, DAE, I, 01, 2893 Pág 13-12-2021
Ano : 2022

Tipo de Orçamento : DA DESPESA

Tipo de Dotação : DOTAÇÕES INICIAIS

Tipo de Visualização : COM E SEM MOVIMENTO

Desagregar : S Euros

Rubrica	Designação	Orçamento 2022			Plano orçamental plurianual			
		Períodos anteriores	Período	Soma	2023	2024	2025	2026
D713	Famílias							
D714	Outras							
D72	Subsídios de capital							
D8	Outras despesas de capital		682.475,00	682.475,00	570.385,00	600,00	600,00	600,00
02	CÂMARA MUNICIPAL		682.475,00	682.475,00	570.385,00	600,00	600,00	600,00
11	OUTRAS DESPESAS DE CAPITAL		682.475,00	682.475,00	570.385,00	600,00	600,00	600,00
1102	DIVERSAS		682.475,00	682.475,00	570.385,00	600,00	600,00	600,00
110201	Restituições		1.000,00	1.000,00				
110299	OUTRAS		681.475,00	681.475,00	570.385,00	600,00	600,00	600,00
	Despesa efetiva [4]		33.576.025,00	33.576.025,00	27.235.210,00	24.818.500,00	22.214.655,00	24.447.865,00
	Despesa não efetiva [5]		709.715,00	709.715,00	793.330,00	722.045,00	605.500,00	537.770,00
D9	Despesa com ativos financeiros		50.400,00	50.400,00	42.900,00	50.400,00	400,00	400,00
02	CÂMARA MUNICIPAL		50.400,00	50.400,00	42.900,00	50.400,00	400,00	400,00
09	ACTIVOS FINANCEIROS		50.400,00	50.400,00	42.900,00	50.400,00	400,00	400,00
0906	EMPRÉSTIMOS A MÉDIO E LONGO PRAZOS		200,00	200,00	200,00	200,00	200,00	200,00
090605	ADMINISTRAÇÃO PÚBLICA CENTRAL- ESTADO		100,00	100,00	100,00	100,00	100,00	100,00
090613	FAMÍLIAS- OUTRAS		100,00	100,00	100,00	100,00	100,00	100,00
0907	ACÇÕES E OUTRAS PARTICIPAÇÕES		50.100,00	50.100,00	42.600,00	50.100,00	100,00	100,00
090702	SOCIEDADES E QUASE-SOCIEDADES NÃO FINANCEIRAS- PÚBLICAS		100,00	100,00	100,00	100,00	100,00	100,00
090711	INSTITUIÇÕES SEM FINS LUCRATIVOS		50.000,00	50.000,00	42.500,00	50.000,00		
0908	UNIDADES DE PARTICIPAÇÃO		100,00	100,00	100,00	100,00	100,00	100,00
090802	SOCIEDADES E QUASE-SOCIEDADES NÃO FINANCEIRAS - PÚBLICAS		100,00	100,00	100,00	100,00	100,00	100,00
D10	Despesa com passivos financeiros		659.315,00	659.315,00	750.430,00	671.645,00	605.100,00	537.370,00
02	CÂMARA MUNICIPAL		659.315,00	659.315,00	750.430,00	671.645,00	605.100,00	537.370,00
10	PASSIVOS FINANCEIROS		659.315,00	659.315,00	750.430,00	671.645,00	605.100,00	537.370,00
1005	EMPRÉSTIMOS A CURTO PRAZO		100,00	100,00				
100503	SOCIEDADES FINANCEIRAS- BANCOS E OUTRAS INSTITUIÇÕES FINANCEIRAS		100,00	100,00				
1006	EMPRÉSTIMOS A MÉDIO E LONGO PRAZOS		659.215,00	659.215,00	750.430,00	671.645,00	605.100,00	537.370,00
100603	SOCIEDADES FINANCEIRAS - BANCOS E OUTRAS INSTITUIÇÕES FINANCEIRAS		414.000,00	414.000,00	505.215,00	426.430,00	359.885,00	292.175,00
100605	ADMINISTRAÇÃO PÚBLICA CENTRAL - ESTADO		235.320,00	235.320,00	235.320,00	235.320,00	235.320,00	235.300,00
100606	ADMINISTRAÇÃO PÚBLICA CENTRAL - SERVIÇOS E FUNDOS AUTÓNOMOS		9.895,00	9.895,00	9.895,00	9.895,00	9.895,00	9.895,00
	Despesa total [6] = [4] + [5]		34.285.740,00	34.285.740,00	28.028.540,00	25.540.545,00	22.820.155,00	24.985.635,00

ORÇAMENTO DA DESPESA

Agrupame nto	Subagrupa mento	Rubrica	Alinea	Sub- alinea	DESIGNAÇÃO					
					DESPESAS CORRENTES	2022	2023	2024	2025	2026
01					01 - ASSEMBLEIA MUNICIPAL					
	02				Despesas com o pessoal *					
		04			Abonos variáveis ou eventuais *					
			13		Ajudas de custo *	250	250	250	250	250
				03	Outros suplementos e prémios *					
					Senhas de Presença	17 240	17 240	17 240	17 240	17 240
	03				Segurança social					
		09			Seguros					
			01		Seguros de acidentes no trabalho e doenças profissionais	150	150	150	150	150
					TOTAL 01 01	17 640	17 640	17 640	17 640	17 640
02					Aquisição de bens e serviços *					
	01				Aquisição de bens *					
		08			Material de escritório *	100	100	100	100	100
	02				Aquisição de serviços					
		13			Deslocações e estadas *	200	200	200	200	200
					TOTAL 01 02	300	300	300	300	300
					TOTAL DE 01 - ASSEMBLEIA MUNICIPAL	17 940	17 940	17 940	17 940	17 940
01					02 - CÂMARA MUNICIPAL E SERVIÇOS MUNICIPAIS					
	01				Despesas com o pessoal *					
		01			Remunerações certas e permanentes *					
			01		Titulares de órgãos de soberania e membros de órgãos autárquicos *	155 800	155 800	155 800	155 800	155 800
			04		Pessoal dos quadros - Regime de contrato individual de trabalho					
			01		Pessoal em funções	5 321 000	5 471 000	5 471 000	5 471 000	5 471 000
			02		Alteração obrigatórias de posicionamento remuneratório	100	100	100	100	100
			03		Alteração facultativa de posicionamento remuneratório	100	100	100	100	100
			04		Recrutamento de Pessoal para novos postos de trabalho	63 000	83 000	83 000	83 000	83 000
		06			Pessoal contratado a termo *	0				
			01		Pessoal em funções	360 000	380 000	380 000	380 000	380 000
			02		Alterações obrigatórias de posicionamento remuneratório	100	100	100	100	100
			03		Alterações facultativos de posicionamento remuneratório	100	100	100	100	100
			04		Recrutamento de Pessoal para novos postos de trabalho	17 000	37 000	37 000	37 000	37 000
		07			Pessoal em regime de tarefa ou avença *	101 000	141 000	141 000	141 000	141 000
		08			Pessoal aguardando aposentação *	5 000	5 000	5 000	5 000	5 000
		09			Pessoal em qualquer outra situação *	91 000	91 000	91 000	91 000	91 000

ORÇAMENTO DA DESPESA

Agrupame nto	Subagrupa mento	Rubrica	Alinea	Sub- alinea	DESIGNAÇÃO					
					DESPESAS CORRENTES	2022	2023	2024	2025	2026
		10			Gratificações	100	100	100	100	100
		11			Representação *	40 000	40 000	40 000	40 000	40 000
		12			Suplementos e Prémios	100	100	100	100	100
		13			Subsidio de refeição *	607 000	657 000	657 000	657 000	657 000
		14			Subsidio de férias e de Natal *	970 000	1 020 000	1 020 000	1 020 000	1 020 000
		15			Remunerações por doença e maternidade / paternidade *	100 000	100 000	100 000	100 000	100 000
	02				Abonos variáveis ou eventuais *	0				
		01			Gratificações variáveis ou eventuais	100	100	100	100	100
		02			Horas extraordinárias *	80 000	80 000	80 000	80 000	80 000
		03			Alimentação e alojamento *	100	100	100	100	100
		04			Ajudas de custo *	20 000	20 000	20 000	20 000	20 000
		05			Abono para falhas *	16 000	16 000	16 000	16 000	16 000
		06			Formação	100	100	100	100	100
		07			Colaboração técnica e especializada	100	100	100	100	100
		08			Subsidios e abonos de fixação, residência e alojamento	100	100	100	100	100
		09			Subsidio de prevenção	100	100	100	100	100
		10			Subsidio de trabalho nocturno *	31 000	31 000	31 000	31 000	31 000
		11			Subsidio de turno	100	100	100	100	100
		12			Indemnizações por cessação de funções	18 000	18 000	18 000	18 000	18 000
		13			Outros suplementos e prémios *	0	0	0	0	0
			01		Prémios de desempenho	100	100	100	100	100
			02		Outros	100 000	100 000	100 000	100 000	100 000
			03		Senhas de Presença	5 500	5 500	5 500	5 500	5 500
		14			Outros abonos em numerário ou espécie *	100	100	100	100	100
	03				Segurança social	0				
		01			Encargos com a saúde *	494 500	494 500	494 500	494 500	494 500
		02			Outros encargos com a saúde *	100	100	100	100	100
		03			Subsidio familiar a criança e jovens *	11 000	11 000	11 000	11 000	11 000
		04			Outras prestações familiares *	5 500	5 500	5 500	5 500	5 500
		05			Contribuições para a segurança social *	0				
			01		Assistência na doença dos funcionários públicos (ADSE)	100	100	100	100	100
			02		Segurança social do pessoal em regime de contrato de trabalho em funções públicas (RCTFP)	0				
			01		Caixa Geral de Aposentações	575 000	675 000	675 000	675 000	675 000
			02		Segurança Social - Regime Geral	1 150 000	1 250 000	1 250 000	1 250 000	1 250 000
			03		Outros	100	100	100	100	100
		06			Acidentes em serviço e doenças profissionais *	100	100	100	100	100
		08			Outras pensões	100	100	100	100	100
		09			Seguros *	0				
			01		Seguros de acidentes no trabalho e doenças profissionais	165 500	165 500	165 500	165 500	165 500
			02		Seguros de Saúde	100	100	100	100	100

ORÇAMENTO DA DESPESA

Agrupamento	Subagrupamento	Rubrica	Alinea	Sub-alinea	DESIGNAÇÃO						
					DESPESAS CORRENTES	2022	2023	2024	2025	2026	
		10			Outras despesas de segurança social *	0					
			01		Eventualidade Maternidade, Paternidade e Adpção	5 000	5 000	5 000	5 000	5 000	
			99		Outras despesas de segurança social	100	100	100	100	100	
					TOTAL 02 01	10 510 000	11 060 000	11 060 000	11 060 000	11 060 000	
02					Aquisição de bens e serviços *						
	01				Aquisição de bens *						
		01			Matérias-primas e subsidiárias	313 895	87 200	87 200	87 200	87 200	M
		02			Combustíveis e lubrificantes *						
			01		Gasolina	19 200	19 000	19 000	19 000	19 000	
			02		Gasóleo	369 480	302 400	302 400	302 400	302 400	
			99		Outros	97 630	20 000	20 000	20 000	20 000	
		03			Munições, explosivos e artificios *	10 000	900	900	900	900	M
		04			Limpeza e higiene *	83 100	30 000	30 000	30 000	30 000	M
		05			Alimentação - Refeições confeccionadas *	650 000	500 000	500 000	500 000	500 000	M
		07			Vestuário e artigos pessoais *	39 350	10 000	10 000	10 000	10 000	M
		08			Material de escritório *	14 870	5 100	5 100	5 100	5 100	
		09			Produtos químicos e farmacêuticos *	28 000	15 000	15 000	15 000	15 000	
		10			Produtos vendidos nas farmácias *	200	1 100	1 100	1 100	1 100	
		11			Material de consumo clínico	6 500	5 100	5 100	5 100	5 100	
		12			Material de transporte - Peças *	48 170	6 200	6 200	6 200	6 200	
		13			Material de consumo hoteleiro	2 160	100	100	100	100	
		14			Outro material - Peças *	16 270	2 200	2 200	2 200	2 200	
		15			Prémios, condecorações e ofertas *	54 550	44 590	15 400	15 400	55 400	M
		16			Mercadorias para venda *						
			03		Outras	18 200	14 000	14 000	14 000	14 000	
		17			Ferramentas e utensilios *	11 540	5 000	5 000	5 000	5 000	
		18			Livros e documentação técnica *	700	100	100	100	100	
		19			Artigos honoríficos e de decoração *	100	100	100	100	100	
		20			Material de educação, cultura e recreio *	7 060	4 050	4 050	4 050	4 050	M
		21			Outros bens *	178 080	72 500	53 500	64 460	72 500	M
	02				Aquisição de serviços						
		01			Encargos das instalações *	666 530	309 140	309 140	309 140	309 140	M
		02			Limpeza e higiene *	1 083 150	759 930	712 000	715 840	715 840	M
		03			Conservação de bens *	239 000	65 900	55 900	55 900	55 900	M
		04			Locação de edifícios *	83 540	82 640	82 640	82 640	82 640	M
		06			Locação de material de transporte	48 275	100	100	100	100	
		08			Locação de outros bens *	165 750	95 890	92 525	87 210	93 960	M
		09			Comunicações *	81 105	39 280	39 280	39 280	39 280	M
		10			Transportes *						
			01		Transportes escolares	70 000	70 000	70 000	70 000	70 000	M
			02		Outros	98 280	76 500	86 500	86 500	86 500	M

ORÇAMENTO DA DESPESA

Agrupame nto	Subagrupa mento	Rubrica	Alínea	Sub- alínea	DESIGNAÇÃO						
					DESPESAS CORRENTES	2022	2023	2024	2025	2026	
		11			Representação dos serviços *	1 300	1 200	1 200	1 200	1 200	
		12			Seguros *	112 220	85 440	85 440	85 440	85 440	
		13			Deslocações e estadas *	2 500	2 400	2 400	2 400	2 400	
		14			Estudos, pareceres, projectos e consultadoria *	52 580	5 890	5 890	5 890	2 200	M
		15			Formação *	9 840	340	340	740	925	
		16			Seminários, exposições e similares *	1 000	400	400	0	400	M
		17			Publicidade *	67 200	37 040	37 170	37 280	37 390	M
		18			Vigilância e segurança *	128 400	14 900	26 900	26 900	26 900	M
		19			Assistência técnica *	61 580	41 555	41 555	41 555	51 455	
		20			Outros trabalhos especializados *	91 740	700	700	700	700	M
		22			Serviços de saúde	100	100	100	100	100	
		24			Encargos de cobrança de receitas *	167 730	167 730	167 730	167 730	167 730	M
		25			Outros serviços *						
			01		Iluminação pública	250 000	200 000	200 000	200 000	200 000	
			02		Outros	1 243 685	613 490	510 525	521 200	846 070	M
					TOTAL 02 02	6 694 560	3 815 205	3 624 885	3 645 155	4 031 720	
03					Juros e outros encargos *						
	01				Juros da dívida pública *						
		03			Sociedades financeiras - Bancos e outras instituições financeiras						
			01		Empréstimos de Curto Prazo	100					
			02		Empréstimos de médio e longo prazos	21 420	22 610	19 095	15 495	12 455	M
		05			Administração Pública Central - Estado						
			02		Empréstimos de médio e longo prazos	28 200	22 265	16 370	10 385	4 445	
		06			Administração Pública - Administração Central - Serviços e Fundos Autónomos						M
			02		Empréstimos de médio e longo prazos	4 490	4 295	4 125	3 925	3 740	
	02				Outros encargos correntes da Dívida pública						
		01			Despesas Diversas	1 100	210	190	190	0	
	03				Juros de locação financeira *						
		03			Edifícios	100	100	100	100	100	M
		05			Material de transporte	920	920	920	500	5 000	M
		07			Maquinaria e equipamento	1 305	3 305	3 305	2 500	2 500	M
	05				Outros juros *						
			02		Outros						
			01		Despesas Diversas	100	100	100	100	100	
			02		Juros de Mora	500	100	100	100	100	
			99		Outros	100	100	100	100	100	
	06				Outros encargos financeiros *						
		01			Outros encargos financeiros	100	100	100	100	100	
					TOTAL 02 03	58 435	54 105	44 505	33 495	28 640	

ORÇAMENTO DA DESPESA

Agrupame nto	Subagrupa mento	Rubrica	Alínea	Sub- alínea	DESIGNAÇÃO						
					DESPESAS CORRENTES	2022	2023	2024	2025	2026	
04					Transferências correntes *						
	01				Sociedades e quase sociedades não financeiras						
		01			Públicas						
			01		Empresas Públicas Municipais e Intermunicipais	100					
			02		Outras	100					
		02			Privadas	100	100	100	100	100	
		03			Administração central						
			01		Estado	35 600	820	820	25 420	820	M
			05		Serviços e Fundos Autónomos	100	100	100	100	100	
		05			Administração local						
			01		Continente						
				01	Municípios	100	100	100	100	100	
				02	Freguesias	611 095	941 095	941 095	941 095	941 095	
				03	Serviços autónomos da Administração Local	100	100	100	100	100	
				04	Associações de Municípios	279 010	279 010	279 010	279 010	279 010	M
				06	Região de turismo	100	100	100	100	100	
				08	Outros	44 325	16 420	16 420	16 420	16 420	
		07			Instituições sem fins lucrativos						
			01		Instituições sem fins lucrativos	866 640	1 015 715	1 015 740	1 016 715	1 015 790	M
		08			Famílias						
			02		Outras						
				01	Programas Ocupacionais	291 230	200 100	200 100	200 100	200 100	M
				02	Outras	127 725	134 770	137 155	135 200	142 150	M
					TOTAL 02 04	2 256 325	2 588 430	2 590 840	2 614 460	2 595 885	
05					Subsídios						
	01				Sociedades e quase sociedades não financeiras						
		01			Públicas						
			01		Empresas Públicas Municipais e Intermunicipais	100	100	100	100	100	
			02		Outras	100	100	100	100	100	
		03			Privadas	2 000	2 000	2 000	2 000	2 000	
		08			Famílias						
			03		Outras	100	100	100	100	100	M
					TOTAL 02 05	2 300	2 300	2 300	2 300	2 300	
06					Outras despesas correntes						
	02				Diversas						
		01			Impostos e taxas *						
			01		Impostos e Taxas Pagos pela Autarquia						
				01	Taxa de Gestão de Resíduos - TGR	215 000	215 000	215 000	215 000	215 000	

ORÇAMENTO DA DESPESA

Agrupame nto	Subagrupa mento	Rubrica	Alinea	Sub- alínea	DESIGNAÇÃO					
					DESPESAS CORRENTES	2022	2023	2024	2025	2026
				99	Outras	100	100	100	100	100
				02	Restituições de Impostos ou Taxas Cobradas	100	100	100	100	100
		03			Outras *					
			01		Outras Restituições	12 000	12 000	12 000	12 000	12 000
			02		IVA pago	70 000	70 000	70 000	70 000	70 000
			04		Serviços bancários	8 100	8 100	8 100	8 100	8 100
			05		Outras	25 500	25 500	25 500	25 500	25 500
					TOTAL 02 06	330 800	330 800	330 800	330 800	330 800
					TOTAL DAS DESPESAS CORRENTES	19 870 360	17 868 780	17 671 270	17 704 150	18 067 285
					DESPESAS DE CAPITAL					
07					Aquisição de bens de capital *					
	01				Investimentos *					
		01			Terrenos *	276 380	800	800	800	800 M
		02			Habitações *					
		03			Reparação e beneficiação	1 518 790	5 043 260	3 473 020	1 019 810	3 334 365 M
		03			Edifícios *					
		01			Instalações de serviços	201 100	150 000	220 000		M
		02			Instalações desportivas e recreativas	2 420 040	3 395	100	200 100	440 000 M
		03			Mercados e instalações de fiscalização sanitária	50 300	101 000	10 000	10 000	10 000 M
		05			Escolas	562 530	10 100	100 100	100 100	300 100 M
		07			Outros	40 600	120 100	100 100	200 100	200 100 M
		04			Construções diversas *					
		01			Viadutos, arruamentos e obras complementares	1 758 040	200	30 000	55 000	30 000 M
		03			Estações de tratamento de águas residuais	100	100	100	100	100 M
		04			Iluminação pública	200	100	100	100	100 M
		05			Parques e jardins	100	100	100	100	100 M
		06			Instalações desportivas e recreativas	200	200	20 100	70 100	100 M
		09			Sinalização e trânsito	222 710	100	30 100	105 100	20 000 M
		10			Infraestruturas para distribuição de energia eléctrica	100	100	100	100	100 M
		11			Infraestruturas para tratamento de resíduos sólidos	28 400	102 100	100	100	100 M
		12			Cemitérios	200	100	100	100	100 M
		13			Outros	336 480	200	200	25 100	25 100 M
		06			Material de transporte *					
		01			Recolha de resíduos	6 000	100	100	100	100 M
		02			Outro	350 350	1 600	2 500	2 500	2 500 M
		07			Equipamento de informática *	224 180	1 900	1 900	1 900	1 900 M
		08			Software informático *	175 085	51 850	181 850	51 850	101 850 M
		09			Equipamento administrativo *	15 890	1 900	2 050	2 050	2 050 M

ORÇAMENTO DA DESPESA

Agrupame nto	Subagrupa mento	Rubrica	Alínea	Sub- alínea	DESIGNAÇÃO							
					DESPESAS CORRENTES	2022	2023	2024	2025	2026		
		10			Equipamento básico *							
			01		Equipamento de recolha de resíduos	121 250	82 000	97 500	15 000	97 500	M	
			02		Outro	144 800	176 600	11 600	11 600	11 600	M	
		11			Ferramentas e utensílios *	22 250	1 600	1 600	1 600	1 600	M	
		12			Artigos e objectos de valor *	43 850	114 690	300	300	300	M	
		13			Investimentos incorpóreos *	182 700	100	4 215	5 100	114 080	M	
		15			Outros investimentos *	268 580	40 300	2 900	122 800	2 900	M	
	02				Locação financeira *							
		03			Edifícios	100	100	100	100	100	M	
		05			Material de transporte	157 010	304 830	334 630	227 770	248 085	M	
		07			Maquinaria e equipamento	24 490	90 320	104 930	91 740	84 990	M	
	03				Bens de domínio público							
		03			Outras construções e infraestruturas							
			01		Viadutos, arruamentos e obras complementares	600 365	710 300	1 635 200	883 200	770 300	M	
			05		Parques e jardins	94 200	370 100	200 100	987 600	320 100	M	
			08		Viação rural	100	100	100	100	100	M	
			09		Sinalização e trânsito	10 000					M	
			13		Outros	2 508 550	236 170	100	100	100	M	
		05			Bens de património histórico, artístico e cultural	386 980	361 210	200 100	100	100	M	
		06			Outros investimentos *	100	100	100	100	100	M	
					TOTAL 02 07	12 753 100	8 077 825	6 766 995	4 192 420	6 121 520		
08					Transferências de capital *							
	03				Administração central							
		01			Estado	100						
		06			Serviços e Fundos Autónomos	100						
	05				Administração local							
		01			Continente							
			01		Municípios	100						
			02		Freguesias	40 000	400 000	60 000	60 000	40 000	M	
			03		Serviços autónomos da Administração Local	100	100	100	100	100	M	
			04		Associações de Municípios	36 950	36 950	36 950	36 950	36 950	M	
			06		Regiões de Turismo	100						
			08		Outros	100	100	100	100	100		
	07				Instituições sem fins lucrativos							
		01			Instituições sem fins lucrativos	192 540	281 070	282 485	220 335	181 310	M	
					TOTAL 02 08	270 090	718 220	379 635	317 485	258 460		
09					Activos financeiros *							
	06				Empréstimos a médio e longo prazo							
		05			Administração Pública Central - Estado	100	100	100	100	100		
		13			Famílias / outras	100	100	100	100	100		

ORÇAMENTO DA DESPESA

Agrupame nto	Subagrupa mento	Rubrica	Alinea	Sub- alinea	DESIGNAÇÃO							
						DESpesas Correntes	2022	2023	2024	2025	2026	
07					Acções e outras participações *							
	02				Sociedades e quase sociedades não financeiras - Públicas	100	100	100	100	100		M
	11				Instituições sem fins lucrativos	50 000	42 500	50 000				M
08					Unidades de Participação							
	02				Sociedades e Quase-Sociedades não Financeiras - Públicas	100	100	100	100	100		
TOTAL 02 09						50 400	42 900	50 400	400	400		
10					Passivos financeiros *							
	05				Empréstimos a Curto Prazo							
	03				Sociedades Financeiras - Bancos e outras instituições financeiras	100						M
	06				Empréstimos a médio e longo prazos							
	03				Sociedades financeiras - Bancos e outras instituições financeiras	414 000	505 215	426 430	359 885	292 175		M
	05				Administração Pública - Administração Central - Estado	235 320	235 320	235 320	235 320	235 300		
	06				Administração Pública - Administração Central - Serviços e Fundos Autónomos	9 895	9 895	9 895	9 895	9 895		M
TOTAL 02 10						659 315	750 430	671 645	605 100	537 370		
11					Outras despesas de capital *							
	02				Diversas *							
	01				Restituições	1 000						M
	99				Outras	681 475	570 385	600	600	600		M
TOTAL 02 11						682 475	570 385	600	600	600		
TOTAL DAS DESPESAS DE CAPITAL						14 415 380	10 159 760	7 869 275	5 116 005	6 918 350		
TOTAL DAS DESPESAS						34 285 740	28 028 540	25 540 545	22 820 155	24 985 635		

* - Rúbrica com nota explicativa no Classificador Económico do Anexo III ao Dec-Lei n.º 26/2002

M - Mapa Auxiliar

Mapas auxiliares da Despesa corrente

2021, DAF, I, 01, 2893 - 13-12-2021

PROJECTO OU AÇÃO	RESP.	PAM			DE COMPART.		DESPESA - 2022					ANOS FUTUROS				OBS.
		Ano	I	N.º	Clas.	Valor	RECEITAS PRÓPRIAS	ORÇ 2022	2023	2024	2025	2026	2027			
														2019	2020	
02.01.01 - Matérias-primas e subsidiárias																
1.1.1. Outros		2019	A	2			650	650								
1.1.1. Outros		2020	A	2			37 495	37 495								
1.1.1. Outros		2021	A	2			84 000	84 000								
1.1.1. Conservação de instalações na Ilha da Berlenga	DOM	2022	A	2			5 000	5 000	5 000	5 000	5 000	5 000	5 000	5 000	5 000	
1.1.1. Conservação e reparação de habitações sociais	DOM	2022	A	2			5 000	5 000	5 000	5 000	5 000	5 000	5 000	5 000	5 000	
1.1.1. Conservação e reparação de balneários	DOM	2022	A	2			5 000	5 000	5 000	5 000	5 000	5 000	5 000	5 000	5 000	
1.1.1. Conservação e reparação de escolas	DOM	2022	A	2			5 000	5 000	5 000	5 000	5 000	5 000	5 000	5 000	5 000	
1.1.1. Conservação e reparação de arruamentos e rede viária	DOM	2022	A	2			10 000	10 000	10 000	10 000	10 000	10 000	10 000	10 000	10 000	
1.1.1. Instalações informáticas e alarmes Escolas	DEA	2022	A	2			4 000	4 000	4 000	4 000	4 000	4 000	4 000	4 000	4 000	
1.1.1. Instalação elétrica - escolas	DEA	2022	A	2			7 500	7 500	7 500	7 500	7 500	7 500	7 500	7 500	7 500	
1.1.1. Instalação elétrica - diversos	DEA	2022	A	2			10 000	10 000	10 000	10 000	10 000	10 000	10 000	10 000	10 000	
1.1.1. Iluminação de Natal e outros	DEA	2022	A	2			1 000	1 000	1 000	1 000	1 000	1 000	1 000	1 000	1 000	
1.1.1. Elevadores Coosofi e Ed. Cultural	DEA	2022	A	2			10 000	10 000	10 000	10 000	10 000	10 000	10 000	10 000	10 000	
1.1.1. Pequenos melhoramentos nos Espaços Públicos da Cidade	DEA	2022	A	2			25 000	25 000	25 000	25 000	25 000	25 000	25 000	25 000	25 000	
1.1.1. Herbicida para deservagem (ácido pélargónico)	DEA	2022	A	2			10 000	10 000	10 000	10 000	10 000	10 000	10 000	10 000	10 000	
1.1.1. Inseticidas, Pesticidas, Moluscidas e outros Produtos Químicos	PM	2022	A	2			3 000	3 000	3 000	3 000	3 000	3 000	3 000	3 000	3 000	
1.1.1. Produtos Químicos - Piscinas Municipais	PM	2022	A	2			3 500	3 500	3 500	3 500	3 500	3 500	3 500	3 500	3 500	
1.1.1. Tou-Venant		2022	A	2			15 000	15 000	15 000	15 000	15 000	15 000	15 000	15 000	15 000	
1.1.1. Cimento		2022	A	2			10 000	10 000	10 000	10 000	10 000	10 000	10 000	10 000	10 000	
1.1.1. Pavé		2022	A	2			15 000	15 000	15 000	15 000	15 000	15 000	15 000	15 000	15 000	
1.1.1. Brita, Pó de Pedra e Areia		2022	A	2			30 000	30 000	30 000	30 000	30 000	30 000	30 000	30 000	30 000	
1.1.1. Tintas		2022	A	2			15 000	15 000	15 000	15 000	15 000	15 000	15 000	15 000	15 000	
1.1.1. Parque de Campismo	PCM	2022	A	2			500	500	500	500	500	500	500	500	500	
1.1.1. Outros		2022	A	2			100	100	100	100	100	100	100	100	100	
2.1.1. Educação		2022	A	4			100	100	100	100	100	100	100	100	100	

[Handwritten signatures and initials]

PROJECTO OU AÇÃO	RESP.	PAM			DESPESA - 2022			ANOS FUTUROS					OBS.
		Ano	I	N.º	DE COMPART.		RECEITAS PRÓPRIAS	ORÇ 2022	2023	2024	2025	2026	
					Clas.	Valor							
2.3.2. Ação Social, Habitação, Solidariedade e Educação		2022	A	5			1 500	1 500	1 500	1 500	1 500	1 500	
2.4.6. Proteção do meio ambiente e conservação da Natureza		2022	A	6			100						
2.5.1. Cultura		2022	A	7			100						
2.5.2. Desporto, Recreio e Lazer		2022	A	8			150	100	100	100	100	100	
3.4.2. Turismo		2022	A	9			200	100	100	100	100	100	
TOTAL						0	310 895	313 895	87 200	87 200	87 200	87 200	87 200
02 01 02 01 - Gasolina													
1.1.1. Gasolina		2021	A	2			100	100					
1.1.1. Fundo de Maneo	DAF	2022	A	2			2 400	2 400	2 400	2 400	2 400	2 400	2 400
1.1.1. Gasolina		2022	A	2			16 600	16 600	16 600	16 600	16 600	16 600	16 600
2.5.2. Desporto, recreio e lazer		2022	A	8			100	100					
TOTAL						0	19 200	19 200	19 000	19 000	19 000	19 000	19 000
02 01 02 02 - Gasóleo													
1.1.1. Gasóleo		2020	A	2			1 780	1 780					
1.1.1. Gasóleo		2021	A	2			50 000	50 000					
1.1.1. Fundo de Maneo	DAF	2022	A	2			2 400	2 400	2 400	2 400	2 400	2 400	2 400
1.1.1. Gasóleo		2022	A	2			315 200	315 200	300 000	300 000	300 000	300 000	300 000
2.5.2. Desporto, recreio e lazer		2022	A	8			100	100					
TOTAL						0	369 480	369 480	302 400	302 400	302 400	302 400	302 400
02 01 02 99 - Outros Combustíveis e Lubrificantes													
1.1.1. Outros		2020	A	2			3 960	3 960					
1.1.1. Outros		2021	A	2			17 000	17 000					
1.1.1. Gás p/ Piscina Municipal	PM	2022	A	2			21 870	21 870					
1.1.1. Gás p/ Parque de Campismo	PCM	2022	A	2			25 000	25 000					
1.1.1. Gás p/ CAR		2022	A	2			2 000	2 000					
1.1.1. Gás p/ CEAB		2022	A	2			20 500	20 500					
1.1.1. Combustíveis - Educação		2022	A	2			7 200	7 200					
1.1.1. Outros		2022	A	2			100	100	20 000	20 000	20 000	20 000	20 000
TOTAL						0	97 630	97 630	20 000	20 000	20 000	20 000	20 000
02 01 03 - Munições, explosivos e artificios													
2.5.1. Cultura		2021	A	7			5 000	5 000					
1.1.1. Outros		2022	A	2			100	100					
2.5.1. Cultura		2022	A	7			4 000	4 000					
2.5.2. Desporto		2022	A	8			800	800	800	800	800	800	800
3.4.2. Turismo		2022	A	9			100	100	100	100	100	100	100

[Handwritten signatures and initials]

PROJECTO OU AÇÃO	RESP.	PAM		DE COMPART.		DESPESA - 2022					ANOS FUTUROS				OBS.
		Ano	I	N.º	Clas.	Valor	ORÇ 2022	2023	2024	2025	2026	900	900	900	
02 01 04 - Aquisição de bens / Limpeza e Higiene															
1.1.1. Outros	DEA	2021	A	2			5 000								
1.1.1. Sacos Molok 5 m3 capacidade	DEA	2022	A	2			6 500								
1.1.1. Sacos plástico para Molok 3 m³ capacidade	DEA	2022	A	2			1 030								
1.1.1. Sacos plástico de 240 l capacidade	DEA	2022	A	2			3 000								
1.1.1. Sacos plástico de 169 l capacidade	DEA	2022	A	2			13 300								
1.1.1. Sacos 35 l capacidade	DEA	2022	A	2			800								
1.1.1. Sacos de 50 l de capacidade	DEA	2022	A	2			1 970								
1.1.1. Artigos de limpeza e desinfeção	DEA	2022	A	2			7 500								
1.1.1. Artigos de higiene	DEA	2022	A	2			7 500								
1.1.1. Aquisição de quatro tipos de papel para WC e refeitórios escolares	DEA	2022	A	2			7 500								
1.1.1. Herbicida para deservagem	DEA	2022	A	2			20 000								
1.1.1. Diversos/outros	DEA	2022	A	2			1 000								
1.1.1. Piscina Municipal	PM	2022	A	2			600								
1.1.1. Fundo de Maneio	DAF	2022	A	2			1 200								
1.1.1. Cultura	CUL	2022	A	2			700								
1.1.1. CAR		2022	A	2			500								
1.1.1. Outros		2022	A	2			5 000								
TOTAL							83 100								
02 01 05 - Aquisição de bens / Alimentação - Refeições confeccionadas															
2.1.2. Refeições 2021		2021	A	10			60 000								
2.1.2. Refeições 2022		2022	A	10			590 000								
TOTAL							650 000								
02 01 07 - Vestuário e Artigos Pessoais															
1.1.1. Outros	EDU	2020	A	2			190								
1.1.1. Outros	EDU	2021	A	2			960								
1.1.1. Fardamento pessoal SHL, SEV, Cemitério e Mercado	DEA	2022	A	2			5 000								
1.1.1. Fardamento pessoal Eleir., Serralharia, Oficina	DEA	2022	A	2			3 500								
1.1.1. Fardamento pessoal DOM	DOM	2022	A	2			10 000								
1.1.1. Equipamento de proteção individual	SSST	2022	A	2			15 000								
1.1.1. SMPC	SMPC	2022	A	2			1 000								
1.1.1. Gabinete Técnico Florestal	GTF	2022	A	2			2 000								
1.1.1. Outros		2022	A	2			100								
1.1.1. Piscina Municipal	PM	2022	A	2			500								
1.1.1. Educação	EDU	2022	A	2			1 000								

[Handwritten signature]

PROJECTO OU AÇÃO	RESP.	PAM		DE COMPART.		DESPESA - 2022				ANOS FUTUROS				
		Ano	I	N.º	Clas.	Valor	RECEITAS PRÓPRIAS		ORÇ 2022	2023	2024	2025	2026	500
							A	9						
3.4.2. Turismo														
TOTAL														10 000
02 01 08 - Material de Escritório														
1.1.1. Outros		2021	A	2			2 100		2 100					
1.1.1.1. Fundo de Manócio	DAF	2022	A	2			1 200		1 200					
1.1.1.1. Escritório	CUL	2022	A	2			300		300					
1.1.1.1. DPGU	DPGU	2022	A	2			6 120		6 120					
1.1.1. Outros		2022	A	2			5 000		5 000					5 000
2.5.2. Desporto, recreio e lazer		2022	A	8			150		150					100
TOTAL														5 100
02 01 09 - Produtos Químicos e Farmacéuticos														
1.1.1. Outros		2021	A	2			2 500		2 500					
1.1.1.1. Outros		2022	A	2			25 500		25 500					15 000
TOTAL														15 000
02 01 10 - Produtos vendidos nas farmácias														
1.1.1. Outros		2022	A	2			100		100					1 000
2.3.2. Ação Social, Habitação, Solidariedade e Educação		2022	A	5			100		100					100
TOTAL														1 100
02 01 11 - Material de consumo clínico														
1.1.1. Outros		2021	A	2			1 500		1 500					
1.1.1.1. Equipamento de Primeiros Socorros	SSST	2022	A	2			4 000		4 000					
1.1.1.1. Equipamento de Primeiros Socorros	CAR	2022	A	2			500		500					
1.1.1.1. Outros		2022	A	2			100		100					5 000
2.3.2. Ação Social, Habitação, Solidariedade e Educação		2022	A	5			100		100					100
2.5.2. Desporto, recreio e lazer		2022	A	8			300		300					
TOTAL														5 100
02 01 12 - Material de Transporte Petras														
1.1.1. Outros		2020	A	2			70		70					
1.1.1.1. Outros		2021	A	2			10 000		10 000					
1.1.1.1. Fundo de Manócio		2022	A	2			1 200		1 200					1 200
1.1.1.1. Pneus		2022	A	2			31 900		31 900					5 000
1.1.1.1. Outros		2022	A	2			5 000		5 000					5 000
TOTAL														6 200
02 01 13 - Material de Consumo Hoteleiro														

PROJECTO OU AÇÃO	RESP	PAM		DE COMPART.		DESPESA - 2022					ANOS FUTUROS					OBS.
		Ano	I	N.º	Clas.	Valor	RECEITAS PRÓPRIAS	ORÇ 2022	2023	2024	2025	2026				
													2021	2022	2023	
		2021	A	2		1 160	1 160	1 160								
		2022	A	2		1 000	1 000	1 000	100	100	100	100	100	100	100	
		TOTAL			0	1 000	1 000	2 160	100	100	100	100	100	100	100	
02 01 14 - Outro material Peças																
		2020	A	2		70	70	70								
		2021	A	2		5 000	5 000	5 000								
	DAF	2022	A	2		1 200	1 200	1 200	1 200	1 200	1 200	1 200	1 200	1 200	1 200	
		2022	A	2		10 000	10 000	10 000	1 000	1 000	1 000	1 000	1 000	1 000	1 000	
		TOTAL			0	16 270	16 270	16 270	2 200	2 200	2 200	2 200	2 200	2 200	2 200	
02 01 15 - Prémios, condecorações e ofertas																
		2021	A	2		600	600	600								
		2021	A	7		500	500	500								
		2022	A	2		5 000	5 000	5 000	1 530	1 530	1 530	1 530	1 530	1 530	1 530	
		2022	A	2		100	100	100	100	100	100	100	100	100	100	
		2022	A	4		100	100	100								
		2022	A	5		2 200	2 200	2 200	2 200	2 200	2 200	2 200	2 200	2 200	2 200	
		2022	A	6		3 000	3 000	3 000								
		2022	A	7		4 250	4 250	4 250	3 000	3 000	3 000	3 000	3 000	3 000	3 000	
		2022	A	8		38 700	38 700	38 700	37 660	37 660	37 660	37 660	37 660	37 660	37 660	
		2022	A	9		100	100	100	100	100	100	100	100	100	100	
		TOTAL			0	53 450	53 450	54 550	44 590	44 590	44 590	44 590	44 590	44 590	44 590	
02 01 16 03 - Mercadorias para Venda - Outras																
		2021	A	2		700	700	700								
		2021	A	7		1 000	1 000	1 000								
	PM	2022	A	2		1 500	1 500	1 500								
		2022	A	2		2 500	2 500	2 500	5 000	5 000	5 000	5 000	5 000	5 000	5 000	
		2022	A	7		8 500	8 500	8 500	5 000	5 000	5 000	5 000	5 000	5 000	5 000	
		2022	A	9		4 000	4 000	4 000	4 000	4 000	4 000	4 000	4 000	4 000	4 000	
		TOTAL			0	16 500	16 500	18 200	14 000	14 000	14 000	14 000	14 000	14 000	14 000	
02 01 17 - Ferramentas e Utensílios																
		2020	A	2		40	40	40								
		2021	A	2		1 500	1 500	1 500								
	DEA	2022	A	2		10 000	10 000	10 000	5 000	5 000	5 000	5 000	5 000	5 000	5 000	
		TOTAL			0	11 540	11 540	11 540	5 000	5 000	5 000	5 000	5 000	5 000	5 000	
02 01 18 - Livros e Documentação Técnica																

[Handwritten signature]

PROJECTO OU AÇÃO	RESP	PAM		DE COMPART.		DESPESA - 2022					ANOS FUTUROS				OBS.
		Ano	I	N.º	Clas.	Valor	RECEITAS PRÓPRIAS	ORÇ 2022	2023	2024	2025	2026			
													2021	2022	
		2021	A	2			200	200							
		2022	A	2			500	500	100	100	100	100	100	100	100
		TOTAL				0	700	700	100	100	100	100	100	100	100
02 01 19 - Artigos Honoríficos e de Decoração															
		2022	A	2			100	100	100	100	100	100	100	100	100
		TOTAL				0	100	100	100	100	100	100	100	100	100
02 01 20 - Material de educação, cultura e recreio															
		2021	A	2			760	760							
		2021	A	4			100	100							
	PM	2022	A	2			500	500							
	CUL	2022	A	2			1 000	1 000							
		2022	A	2			100	100							
		2022	A	2			150	150							
		2022	A	2			100	100							
		2022	A	4			100	100							
		2022	A	5			1 900	1 900	1 850	1 850	1 850	1 850	1 850	1 850	1 850
		2022	A	6			100	100							
		2022	A	7			50	50							
		2022	A	8			2 200	2 200	2 200	2 200	2 200	2 200	2 200	2 200	2 200
		TOTAL				0	7 060	7 060	4 050	4 050	4 050	4 050	4 050	4 050	4 050
02 01 21 - Aquisição de bens / Outros bens															
		2019	A	2			820	820							
		2020	A	2			510	510							
		2021	A	2			25 000	25 000							
		2021	A	4			1 000	1 000							
		2021	A	7			1 500	1 500							
	DOM	2022	A	2			5 000	5 000							
	PM	2022	A	2			500	500							
	DAF	2022	A	2			6 000	6 000							
	DEA	2022	A	2			15 000	15 000							
	DEA	2022	A	2			10 000	10 000							
	DEA	2022	A	2			5 000	5 000							
	DEA	2022	A	2			10 000	10 000							
	DEA	2022	A	2			100	100							
	DEA	2022	A	2			10 000	10 000							
	DEA	2022	A	2			5 000	5 000							
	DEA	2022	A	2			10 000	10 000							
	DEA	2022	A	2			10 000	10 000							
	DEA	2022	A	2			5 000	5 000							

[Handwritten signatures and initials]

PROJECTO OU AÇÃO	RESP.	PAM			DE COMPART.		DESPESA - 2022					ANOS FUTUROS				OBS.
		Ano	I	N.º	Clas.	Valor	RECEITAS PRÓPRIAS	ORÇ 2022	2023	2024	2025	2026				
													2022	2022	2022	
	PCM	2022	A	2			100	100								
	PCM	2022	A	2			100	100								
	PCM	2022	A	2			100	100								
	CUL	2022	A	2			200	200								
		2022	A	2			500	500								
		2022	A	2			100	100								
	SSST	2022	A	2			2 500	2 500								
	SMM	2022	A	2			250	250								
	GCI	2022	A	2			2 000	2 000								
		2022	A	2			100	100								
		2022	A	4			100	100								
		2022	A	4	06030799	8 491	509	9 000	9 000	9 000	9 000	9 000	9 000	9 000	9 000	9 000
	EDU	2022	A	4	06030799	11 321	679	12 000	12 000	12 000	12 000	12 000	12 000	12 000	12 000	12 000
		2022	A	5			11 450	11 450	10 900	10 900	10 900	10 900	10 900	10 900	10 900	10 900
		2022	A	6			200	200								
		2022	A	7			500	500								
		2022	A	7			7 300	7 300	5 000	5 000	5 000	5 000	5 000	5 000	5 000	5 000
		2022	A	8			29 650	29 650	29 000	29 000	29 000	29 000	29 000	29 000	29 000	29 000
		2022	A	9			6 500	6 500	6 500	6 500	6 500	6 500	6 500	6 500	6 500	6 500
	TOTAL					19 811	158 269	178 080	72 500	53 500	64 460	72 500	64 460	72 500	72 500	72 500
02 02 01 - Aquisição de Serviços / Encargos de Instalações																
		2020	A	3			7 430	7 430								
		2021	A	3			72 960	72 960								
		2022	A	3			285 000	285 000	200 000	200 000	200 000	200 000	200 000	200 000	200 000	200 000
		2022	A	3			292 000	292 000	100 000	100 000	100 000	100 000	100 000	100 000	100 000	100 000
		2022	A	3			9 140	9 140	9 140	9 140	9 140	9 140	9 140	9 140	9 140	9 140
	TOTAL					0	666 530	666 530	309 140	309 140	309 140	309 140	309 140	309 140	309 140	309 140
02 02 02 - Aquisição de Serviços / Limpeza e Higiene																
		2020	A	3			7 500	7 500								
		2021	A	3			80 000	80 000	47 930	47 930						
	DEA	2022	A	3			565 000	565 000	365 000	365 000	365 000	365 000	365 000	365 000	365 000	365 000
	DEA	2022	A	3			72 700	72 700	70 000	70 000	70 000	70 000	70 000	70 000	70 000	70 000

[Handwritten signatures and initials]

PROJECTO OU AÇÃO	RESP	PAM			DESPESA - 2022		ANOS FUTUROS					OBS.
		Ano	I	N.º	DE COMPART.		ORÇ 2022	2023	2024	2025	2026	
					Clas.	Valor						
		RECEITAS PRÓPRIAS										
1.1.1. Serviço de Manutenção dos equipamentos infantis e superfícies de amortecimento do impacto do EJR Infanto-Juvenil do Parque Urbano da Av. Monsenhor Bastos	DEA	2022	A	3		3 000	3 000	3 000	3 000	3 000	3 000	
1.1.1. Serviço de reparação de avarias eléctricas, hidráulicas e mecânicas nos equipamentos afectos aos Centros de Recolha de Resíduos Urbanos (Eccentro da Prageira e ETRS)		2022	A	3		15 000	15 000					
1.1.1. Serviço de Manutenção dos equipamentos infantis e superfícies de amortecimento do impacto de EJR		2022	A	3		25 000	25 000					
1.1.1. Melhoramentos em edifícios Municipais	DOM	2022	A	3		20 000	20 000					
1.1.1. Parque de Campismo	PCIM	2022	A	3		2 500	2 500					
1.1.1. Piscina Municipal	PM	2022	A	3		1 000	1 000					
1.1.1. CAR		2022	A	3		8 000	8 000					
1.1.1. Cultura	CUL	2022	A	3		2 500	2 500					
1.1.1. Reparação de viaturas		2022	A	3		50 000	50 000	20 000	10 000	10 000	10 000	
1.1.1. Outros		2022	A	3		1 000	1 000					
TOTAL					0	239 000	239 000	65 900	55 900	55 900	55 900	
02 02 04 - Aquisição de Serviços / Locação de Edifícios												
Rendas de edifícios		2022	A	3		14 460	14 460	14 460	14 460	14 460	14 460	
1.1.1. Rua Escola de Pesca, Prageira		2022	A	3		29 850	29 850	29 850	29 850	29 850	29 850	
1.1.1. Armazém na Zona Industrial da Prageira		2022	A	3		24 105	24 105	24 105	24 105	24 105	24 105	
1.1.1. Depósito do acervo do Museu Municipal		2022	A	3		8 085	8 085	8 085	8 085	8 085	8 085	
1.1.1. Forte de Nossa Senhora da Consolação		2022	A	3		40	40	40	40	40	40	
1.1.1. prédios 227 e 223		2022	A	3		6 000	6 000	6 000	6 000	6 000	6 000	
1.1.1. Atouguia da Baiera		2022	A	3		1 000	1 000	1 000	1 000	1 000	1 000	
1.1.1. Outros		2022	A	3		83 540	83 540	82 640	82 640	82 640	82 640	
TOTAL					0	83 540	83 540	82 640	82 640	82 640	82 640	
02 02 06 - Aquisição de Serviços / Locação de Material de Transporte												
1.1.1. Viatura		2021	A	3		8 275	8 275					
1.1.1. Aluguer de carro de substituição para recolha de Resíduos		2022	A	3		30 000	30 000					
1.1.1. Aluguer de autocarros de transporte de passageiros		2022	A	3		5 000	5 000	100	100	100	100	
1.1.1. Viatura		2022	A	3		5 000	5 000	100	100	100	100	

[Handwritten signatures and initials]

PROJECÇÃO OU AÇÃO	RESP.	PAM			DE COMPART.		RECEITAS PROPRIAS	ORÇ 2022	ANOS FUTUROS				OBS.									
		Ano	I	N.º	Clas.	Valor			2023	2024	2025	2026										
														0	0	100	100	100	100			
TOTAL													48 275	13 275	0	0	100	100	100	100	100	
02.02.08 - Aquisição de Serviços / Locação de outros Bens																						
1.1.1. Outros		2021	A	3			15 000	15 000														
2.5.1. Cultura		2021	A	7			25 000	25 000														
2.5.2. Desporto, Recreio e Lazer		2021	A	8			3 000	3 000														
1.1.1. Serviço de aluguer de WC portátil para Ecocentro da Prageira, Largo N. Senhora da Consolação, Feira Mensal, praias e Festa da N. Senhora da Boa Viagem	DEA	2022	A	3			9 230	9 230				9 230	9 230					9 230				
1.1.1. Aluguer de WC químico Pinhal de Ferrel (torre de vigia)	SMPC	2022	A	3			350	350				350	350					350				
1.1.1. Contrato de Arrendamento de terrenos nos Casais do Baleal		2022	A	3			3 750	3 750				3 750	3 750					3 750				
1.1.1. Contrato de Renting fotocopiadoras		2022	A	3			5 910	5 910				2 400	1 130									
1.1.1. Máquina de cópias/impresora		2022	A	3			860	860				860	860					860				
1.1.1. Fotocopiadora - Educação		2022	A	3			15 480	15 480														
1.1.1. ALUGUER DO SISTEMA DE LOCALIZAÇÃO DE VIATURAS POR GPS		2022	A	3			6 280	6 280				6 280	4 185									
1.1.1. Outros		2022	A	3			500	500				100	100					100				
2.1.1. Ensino não Superior		2022	A	4			100	100														
2.3.2. Ação Social, Habitação, Solidariedade e Educação		2022	A	5			250	250				200	200					200				
2.4.6. Ambiente		2022	A	6			100	100														
2.5.1. Cultura		2022	A	7			11 350	11 350				5 600	5 600					12 350				
2.5.1. Iluminação de Natal		2022	A	7			49 200	49 200				49 200	49 200					49 200				
2.5.2. Desporto, Recreio e Lazer		2022	A	8			18 090	18 090				16 620	16 620					16 620				
3.4.2. Turismo		2022	A	9			1 300	1 300				1 300	1 300					1 300				
TOTAL													165 750	165 750	0	0	95 890	92 525	87 210	93 960		
02.02.09 - Aquisição de Serviços / Comunicações																						
1.1.1. outras		2020	A	3			325	325														
1.1.1. outras		2021	A	3			5 000	5 000														
1.1.1. Correio		2022	A	3			8 300	8 300				8 300	8 300					8 300				
1.1.1. Comunicações		2022	A	3			66 000	66 000				30 000	30 000					30 000				
1.1.1. outras		2022	A	3			500	500														
1.1.1. Fundo de Manolo	DAF	2022	A	3			600	600				600	600					600				
2.5.2. Desporto, Recreio e Lazer		2022	A	8			380	380				380	380					380				
TOTAL													81 105	81 105	0	0	39 280	39 280	39 280	39 280		
02.02.10.01 - Aquisição de Serviços / Transportes Escolares																						

[Handwritten signature]

PROJECTO OU AÇÃO	RESP.	PAM			DE COMPART.		RECEITAS PRÓPRIAS	ORÇ 2022	ANOS FUTUROS				OBS.
		Ano	I	N.º	Clas.	Valor			2023	2024	2025	2026	
1.1.1. Outros		2021	A	3			15 000	70 000	70 000	70 000	70 000	70 000	
1.1.1. Transportes escolares		2022	A	3			55 000	70 000	70 000	70 000	70 000	70 000	
TOTAL							70 000	70 000	70 000	70 000	70 000	70 000	
02 02 10 02 - Aquisição de Serviços / Transportes													
1.1.1. Outros		2020	A	3			3 810						
2.5.1. Cultura e Juventude		2021	A	7			590						
1.1.1. Outros		2022	A	3			10 000	10 000	20 000	20 000	20 000	20 000	
1.1.1. Fundo de Manéio	DAF	2022	A	3			6 000	6 000	6 000	6 000	6 000	6 000	
1.1.1. Contratos de Emprego e Inserção		2022	A	3			6 000	6 000	6 000	6 000	6 000	6 000	
1.1.1. Serviço de transporte de pessoal de/para a Ilha da Berlenga	DEA	2022	A	3			930	930	930	930	930	930	
1.1.1. Transporte de Resíduos Berlenga	DEA	2022	A	3			44 280	30 000	30 000	30 000	30 000	30 000	
1.1.1. Serviço de transporte de RCD a destino final	DEA	2022	A	3			15 900	15 000	15 000	15 000	15 000	15 000	
1.1.1. Serviço de transporte de água para Ilha da Berlenga	DEA	2022	A	3			4 920	4 920	4 920	4 920	4 920	4 920	
2.1.1. Educação		2022	A	4			100						
2.5.2. Ação Social, Habitação, Solidariedade e Educação		2022	A	5			1 700	1 700	1 700	1 700	1 700	1 700	
2.4.6. Ambiente		2022	A	6			100						
2.5.1. Cultura e Juventude		2022	A	7			2 900	1 000	1 000	1 000	1 000	1 000	
2.5.2. Desporto, Recreio e Lazer		2022	A	8			950	950	950	950	950	950	
3.4.2. Turismo		2022	A	9			100	100					
TOTAL							98 280	76 500	86 500	86 500	86 500	86 500	
02 02 11 - Representação dos Serviços													
1.1.1. Fundo de Manéio	DAF	2022	A	3			1 200	1 200	1 200	1 200	1 200	1 200	
1.1.1. Outros		2022	A	3			100	100					
TOTAL							1 300	1 300	1 300	1 300	1 300	1 300	
02 02 12 - Seguros													
1.1.1. Outros		2021	A	3			6 780						
1.1.1. Outros		2022	A	3			100 000	100 000	80 000	80 000	80 000	80 000	
1.1.1. CPCJ		2022	A	3			1 440	1 440	1 440	1 440	1 440	1 440	
1.1.1. Piscina Municipal	PM	2022	A	3			4 000	4 000	4 000	4 000	4 000	4 000	
TOTAL							112 220	112 220	85 440	85 440	85 440	85 440	
02 02 13 - Deslocações e Estadas													
1.1.1. Fundo de Manéio	DAF	2022	A	3			2 400	2 400	2 400	2 400	2 400	2 400	

Handwritten signatures and initials in blue ink at the bottom right of the page.

PROJECTO OU AÇÃO	RESP.	PAM					DE COMPART.		RECEITAS PRÓPRIAS	ORÇ 2022	ANOS FUTUROS					OBS.
		Ano	I	N.º	Clas.	Valor	2023	2024			2025	2026				
													2022	A	3	
1.1.1. Outros	DAF	2022	A	3		0	0	0	100	2 500	2 400	2 400	2 400	2 400	2 400	0
TOTAL																
02 02 14 - Aquisição de Serviços / Estudos, Pareceres, Projectos e Consultadoria																
1.1.1. Outros		2019	A	8				1 730	1 730							
1.1.1.1. Carta Educativa		2020	A	3				30 720	30 720							
1.1.1. Outros		2021	A	3				2 340	2 340							
1.1.1.1. Certificação de Contas		2022	A	3				3 690	3 690	3 690	3 690	3 690	3 690	3 690	3 690	
1.1.1. Outros		2022	A	3				2 000	2 000	2 000	2 000	2 000	2 000	2 000	2 000	
1.1.1.1. Auditoria Energética dos Equipamentos e Instalações Municipais	DEA	2022	A	3				100	100							
1.1.1.1. Energias renováveis - inscrições de LUPAE	DEA	2022	A	3				1 500	1 500							
1.1.1.1. Serviço de consulta para elaboração do Plano Municipal de Ação de Resíduos 2030		2022	A	3				100	100							
1.1.1.1. Avaliações Imobiliárias		2022	A	3				5 000	5 000	5 000	100	100	100	100	100	100
1.2.1. Protecção Civil		2022	A	11				100	100							
2.5.1. Certificação da Renda de Bilros de Peniche		2022	A	7				5 000	5 000							
2.5.1. Marca "Peniche" - Plano de Marketing		2022	A	7	060306			85	15	100						
2.5.1. Marca "Berlenga" - Plano de Marketing		2022	A	7	060306			85	15	100						
2.4.2. Outros projetos	DPGU	2022	A	12				100	100	100	100	100	100	100	100	100
TOTAL																
02 02 15 - Formação																
1.1.1. Outros		2021	A	3				240	240	240	240	240	240	240	240	240
SPIS	AS	2022	A	3				500	500							
Formação Transportes (CAMI, FCC, accoratos, operação de máquinas, Emulhadores)	SSST	2022	A	3				7 000	7 000							
PCM	PCM	2022	A	3				100	100							
Piscina Municipal	PM	2022	A	3				1 000	1 000							
1.1.1. Outros		2022	A	3				1 000	1 000	1 000	100	100	100	100	100	100
TOTAL																
02 02 16 - Aquisição de Serviços / Seminários, exposições e similares																
2.5.1. Cultura		2021	A	7				100	100							

[Handwritten signatures and initials]

PROJECTO OU AÇÃO	RESP.	PAM			DESPESA - 2022		ANOS FUTUROS					OBS.
		Ano	I	N.º	DE COMPART.		ORÇ 2022	2023	2024	2025	2026	
					Clas.	Valor						
1.1.1. Outros		2022	A	3			100	100	100	100	100	100
2.1.1. Ensino não Superior		2022	A	4			100	100	100	100	100	100
2.3.2. Ação Social, Habitação, Solidariedade e Educação		2022	A	5			100	100	100	100	100	100
2.4.6. Ambiente		2022	A	6			100	100	100	100	100	100
2.5.1. Cultura		2022	A	7			500					
TOTAL					0	0	1 000	1 000	400	400	400	400
02 02 17 - Aquisição de Serviços / Publicidade												
1.1.1. Administração Geral		2021	A	3			5 600					
2.5.1. Cultura		2021	A	7			1 000					
1.1.1. Outros		2022	A	3			30 000	10 000	10 000	10 000	10 000	10 000
1.1.1. Administração Geral		2022	A	3			500					540
1.1.1. Biblioteca Municipal	CUL	2022	A	3			500	510	520	530		540
2.1.1. Ensino não Superior		2022	A	4			100					
2.3.2. Ação Social		2022	A	5			2 650	2 550	2 550	2 550	2 550	2 550
2.4.6. Ambiente		2022	A	6			100					
2.5.1. Cultura		2022	A	7			11 400	9 100	9 200	9 300	9 400	9 400
2.5.2. Desporto, Recreio e Lazer		2022	A	8			8 750	8 280	8 300	8 300	8 300	8 300
3.4.2. Turismo		2022	A	9			6 600	6 600	6 600	6 600	6 600	6 600
TOTAL					0	0	60 600	67 200	37 040	37 170	37 280	37 390
02 02 18 - Aquisição de Serviços / Vigilância e Segurança												
1.1.1. Outros		2020	A	3			110					
1.1.1. Outros		2021	A	3			13 000	13 000				
2.5.1. Cultura		2021	A	7			1 100	1 100				
1.1.1. Outros		2022	A	3			200					
1.1.1. Contratos de manutenção de sistemas de alarme		2022	A	3			8 540	8 540				
1.1.1. Segurança e vigilância da Feira		2022	A	3			5 500	5 500	5 500	5 500	5 500	5 500
1.1.1. Segurança e vigilância do Parque de Campismo	PCM	2022	A	3			90 000	90 000				
2.5.1. Cultura		2022	A	7			2 300	2 300	2 000	14 000	14 000	14 000
2.5.2. Desporto, Recreio e Lazer		2022	A	8			6 350	6 350	6 100	6 100	6 100	6 100
3.4.2. Turismo		2022	A	9			1 300	1 300	1 300	1 300	1 300	1 300
TOTAL					0	0	128 400	128 400	14 900	26 900	26 900	26 900
02 02 19 - Assistência Técnica												
1.1.1. Outros		2020	A	3			810					

[Handwritten signatures and initials]

PROJECTO OU AÇÃO	RESP.	PAM			DE COMPART.		RECEITAS PRÓPRIAS	ORÇ 2022	ANOS FUTUROS					OBS
		Ano	I	N.º	Clas.	Valor			2023	2024	2025	2026		
													2022	
1.1.1. Serviço de Técnico Responsável de Instalações Elétricas com PT	DEA	2022	A	3			1 730	1 730						
1.1.1. Serviço de colocação de regeneradores Dumares		2022	A	3			5 000	5 000						
1.1.1. Fornecimento e montagem de fibra optica		2022	A	3			6 150	6 150						
1.1.1. Serviço de Medicina no Trabalho	SSST	2022	A	3			25 000	25 000						
1.1.1. Subdomínio do Associativismo		2022	A	3			40	40						
1.1.1. Assinatura RTKDGPS		2022	A	3			1 230	1 230						
1.1.1. Serviço de Metrologia (verificação de cargas e sobrecargas)	SMM	2022	A	3			600	600						
1.1.1. Outros		2022	A	3			500	500	500	500	500	500	500	500
2.1.1. Ensino não Superior		2022	A	4			100	100	100	100	100	100	100	100
2.5.2. Desporto, Recreio e Lazer		2022	A	8			100	100	100	100	100	100	100	100
3.4.2. Turismo		2022	A	9			100	100	100	100	100	100	100	100
TOTAL					0	0	91 740	91 740	700	700	700	700	700	700
02 02 22 - Serviços de Saúde														
1.1.1. Outros		2022	A	3			100	100	100	100	100	100	100	100
TOTAL					0	0	100	100	100	100	100	100	100	100
02 02 24 - Encargos de Cobrança de Receitas														
1.1.1. Outros		2022	A	3			167 730	167 730	167 730	167 730	167 730	167 730	167 730	167 730
TOTAL					0	0	167 730	167 730	167 730	167 730	167 730	167 730	167 730	167 730
02 02 25 01 - Iluminação Pública														
1.1.1. Outros		2022	A	3			250 000	250 000	200 000	200 000	200 000	200 000	200 000	200 000
TOTAL							250 000	250 000	200 000	200 000	200 000	200 000	200 000	200 000
02 02 25 02 - Aquisição de Serviços / Outros														
1.1.1. Outros		2020	A	3			7 255	7 255						
2.3.2. Ação Social		2020	A	5			2 000	2 000						
2.5.1. Cultura e Juventude		2020	A	7			9 990	9 990						
2.5.2. Desporto, Recreio e Lazer		2020	A	8			1 000	1 000						
3.4.2. Turismo		2020	A	9			275	275						
1.1.1. Administração Geral		2021	A	3			100 000	100 000						
2.1.1. Ensino não Superior		2021	A	4			1 000	1 000						

[Handwritten signatures and initials]

PROJETO OU AÇÃO	RESP.	PAM			DE COMPART.		RECEITAS PRÓPRIAS	ORÇ 2022	ANOS FUTUROS					OBS.
		Ano	I	N.º	Clas.	Valor			2023	2024	2025	2026		
													2022	
1.1.1. Aquisição de Imóvel, sito no Largo de São Leonardo, em Atouguia da Baleia, conhecido como "Loja dos Valas"		2022	A	13			1 940	1 940	1 355	760	160			
1.1.1. Recuperação do Fosso das Murralhas		2022	A	13			1 700	1 700	1 175	660	130			
1.1.1.1. Construção do Centro de Alto Rendimento de Surf de Peniche		2022	A	13			1 315	1 315	910	505	100			
1.1.1.1. Aquisição de dois prédios, sitos na Rua Nossa Senhora da Guia, em Ferrel		2022	A	13			1 360	1 360	1 315	1 220	1 125	1 030		
1.1.1.1. Construção do Centro Escolar de Atouguia da Baleia		2022	A	13			5 915	5 915	5 340	4 760	4 185	3 610		
1.1.1.1. Obras de infraestruturas para um Loteamento Municipal em Atouguia da Baleia		2022	A	13			4 780	4 780	4 335	3 880	3 430	2 970		
Reabilitação do edifício da antiga central elétrica para Centro Cívico e Intergeneracional de Peniche		2022	A	13			875	875	3 160	3 120	3 000	2 800		
2.ª fase de requalificação do Fosso das Murralhas de Peniche e zona envolvente		2022	A	13			540	540	545	515	490	460		
Estabilização da arriba do Portinho de Areia Sul		2022	A	13			165	165	190	180	170	160		
Passadiços para as praias da Baía Norte de Peniche: Cova de Alfarroba, Baía e Bateal Campismo		2022	A	13			455	455	480	455	430	405		
Reabilitação das Murralhas de Peniche		2022	A	13			40	40	1 210	1 150	1 090	1 020		
1.1.1.1. Outros							0	0	1 000	1 000	1 000	1 000		
Total 03 01 03 02 - Inst. Fin / Emp. - M/L prazo							21 420	21 420	22 610	19 095	15 495	12 455		
1.1.1. PAEL		2022	A	13			28 200	28 200	22 265	16 370	10 385	4 445		
Total 03 01 05 02-A-P-C-Est.-Emp.-M/L Prazo							28 200	28 200	22 265	16 370	10 385	4 445		
1.1.1. Reabilitação de 18 Fogos no Bairro do Calvário, no âmbito do Reabilitar para Arrendar		2022	A	13			4 490	4 490	4 295	4 125	3 925	3 740		
Total 03 01 06 02 - INH - Emp. M/L Prazo							4 490	4 490	4 295	4 125	3 925	3 740		
TOTAL							54 110	54 110	49 170	39 590	29 805	20 640		

03 02 01 - Outros Encargos Correntes da Dívida Pública / Despesas Diversas

1.1.1. Encargos com locações e empréstimos		TOTAL	
2022	A 13	2022	A 13
1 100	190	1 100	190
0	190	0	190
1 100	190	1 100	190

[Handwritten signatures and initials]

PROJECÇÃO OU AÇÃO	RESP.	PAM		DE COMPART.		DESPESA - 2022					ANOS FUTUROS				OBS.
		Ano	I	N.º	Clas.	Valor	RECEITAS PRÓPRIAS	ORÇ 2022	2023	2024	2025	2026			
													2022	A	
03 03 - Juros de locação financeira															
		2022	A	13		100	100	100	100	100	100	100	100	100	
		Total 03 03 03													
		2022	A	13		120	120	120	120	120	120	120	120	120	
		2022	A	13		165	165	165	165	165	165	165	165	165	
		2022	A	13		135	135	135	135	135	135	135	135	135	
		2022	A	13		500	500	500	500	500	500	500	500	500	
		Total 03 03 05													
						0	0	0	0	0	0	0	0	0	
		2022	A	13		805	805	805	805	805	805	805	805	805	
		2022	A	13		500	500	500	500	500	500	500	500	500	
		Total 03 03 07													
						0	0	0	0	0	0	0	0	0	
		2022	A	13		100	100	100	100	100	100	100	100	100	
		TOTAL													
						0	0	0	0	0	0	0	0	0	
		2022	A	13		500	500	500	500	500	500	500	500	500	
		TOTAL													
						0	0	0	0	0	0	0	0	0	
		2022	A	13		100	100	100	100	100	100	100	100	100	
		TOTAL													
						0	0	0	0	0	0	0	0	0	
		2022	A	13		100	100	100	100	100	100	100	100	100	
		TOTAL													
						0	0	0	0	0	0	0	0	0	
		2022	A	13		100	100	100	100	100	100	100	100	100	
		TOTAL													
						0	0	0	0	0	0	0	0	0	
		2022	A	13		100	100	100	100	100	100	100	100	100	
		TOTAL													
						0	0	0	0	0	0	0	0	0	
		2022	A	13		100	100	100	100	100	100	100	100	100	
		TOTAL													
						0	0	0	0	0	0	0	0	0	
		2022	A	13		100	100	100	100	100	100	100	100	100	
		TOTAL													
						0	0	0	0	0	0	0	0	0	
		2022	A	13		100	100	100	100	100	100	100	100	100	
		TOTAL													

Handwritten signature and initials in blue ink, including the number '22' and a signature that appears to be 'J. Silva'.

PROJECTO OU AÇÃO	RESP.	FAM		DE COMPART.		DESPESA - 2022					ANOS FUTUROS				OBS.	
		Ano	I	N.º	Clas.	Valor	RECEITAS PRÓPRIAS					2023	2024	2025		2026
							2022	A	14	100	100					
04.01.02 - Privadas (Transferências)																
		2022	A	14	0	0	100	100	100	100	100	100	100	100	100	100
TOTAL																
04.03.01 - Transferências Correntes / Orçamento do Estado																
2.1.1. Actividades de ensino curricular		2022	A	15	0	5 000	5 000	5 000	5 000	5 000	5 000	5 000	5 000	5 000	5 000	5 000
2.1.1. Outros		2022	A	15	0	500	500	500	500	500	500	500	500	500	500	500
2.1.2. Material escolar (Livros e subsídios escolares)		2022	A	16	0	30 000	30 000	30 000	30 000	30 000	30 000	30 000	30 000	30 000	30 000	30 000
2.5.2. Desporto		2022	A	17	0	100	100	100	100	100	100	100	100	100	100	100
TOTAL																
04.03.05 - Serviços e Fundos Autónomos																
		2022	A	18	0	0	100	100	100	100	100	100	100	100	100	100
TOTAL																
04.05.01.01 - Municípios																
		2022	A	18	0	0	100	100	100	100	100	100	100	100	100	100
TOTAL																
04.05.01.02 - Freguesias																
4.2. Contrato de Delegação de Competências		2022	A	19	0	0	374 835	374 835	374 835	374 835	374 835	374 835	374 835	374 835	374 835	374 835
Atouguia da Baleia							374 835	374 835	374 835	374 835	374 835	374 835	374 835	374 835	374 835	374 835
Ferrel							177 845	177 845	177 845	177 845	177 845	177 845	177 845	177 845	177 845	177 845
Serra D'Ei-Rei							101 865	101 865	101 865	101 865	101 865	101 865	101 865	101 865	101 865	101 865
Peniche							213 870	213 870	213 870	213 870	213 870	213 870	213 870	213 870	213 870	213 870
4.2. Contrato Interadministrativo de Delegação de Competências		2022	A	19	0	0	34 225	34 225	34 225	34 225	34 225	34 225	34 225	34 225	34 225	34 225
Atouguia da Baleia							34 225	34 225	34 225	34 225	34 225	34 225	34 225	34 225	34 225	34 225
Ferrel							15 185	15 185	15 185	15 185	15 185	15 185	15 185	15 185	15 185	15 185
Serra D'Ei-Rei							9 410	9 410	9 410	9 410	9 410	9 410	9 410	9 410	9 410	9 410
Peniche							9 610	9 610	9 610	9 610	9 610	9 610	9 610	9 610	9 610	9 610
4.2. Outras transferências							4 250	4 250	4 250	4 250	4 250	4 250	4 250	4 250	4 250	4 250
4.2. Saldo da Gerência anterior							-330 000	-330 000	-330 000	-330 000	-330 000	-330 000	-330 000	-330 000	-330 000	-330 000
TOTAL																
04.05.01.04 - Associações de Municípios																
TOTAL																

PROJECTO OU AÇÃO	RESP	PAM		DE COMPART.		DESPESA - 2022					ANOS FUTUROS				OBS.
		Ano	I	N.º	Clas.	Valor	ORÇ 2022	RECEITAS PRÓPRIAS	2023	2024	2025	2026			
													2022	2022	
		2022	A	14			113 680		50 000	50 000	50 000	50 000			
		2022	A	14			198 815		100 000	100 000	100 000	100 000			
		2022	A	14			100		100	100	100	100			
							-100 000								
							291 230		200 100	200 100	200 100	200 100			
TOTAL															
04 08 02 02 - Transferências Correntes / Famílias/ Outras															
		2022	A	16			25 000		25 000	25 000	25 000	25 000			
		2022	A	23			77 425		79 570	81 955	80 000	86 950			
		2022	A	25			100		100	100	100	100			
		2022	A	26			25 000		25 000	25 000	25 000	25 000			
		2022	A	26			100		100	100	100	100			
		2022	A	14			100		100	100	100	100			
							127 725		134 770	137 155	135 200	142 150			
TOTAL															
05 08 03 - Subsídios / Famílias / Outras															
		2022	A	31			100		100	100	100	100			
							100		100	100	100	100			
							0		0	0	0	0			
TOTAL															

Class. Func.	Projeto ou Ação	FUNPROJ.	%	RESP.	EX.	PPI	DESPESA 2020					ANOS FUTUROS				TOTAL	
							DE COMPART.		RECEITAS PRÓPRIAS	ORÇ 2022	2023	2024	2025	2026	A definir	PPI	Obs.
							Clas.	Valor									

07 01 01 - Aquisição de Bens de Capital / Investimentos / Terrenos

1.1.1	Administração Geral			PRES.		2022	1	1		100	100	100	100	100	100	100	500	
2.1.1.1	Educação			PRES.		2022	1	2		100	100	100	100	100	100	100	500	
2.3.2	Ação Social			PRES.		2022	1	3		100	100	100	100	100	100	100	500	
2.4.2	Zona Industrial do Vale do Grou			PRES.		2021	1	5	100307	235 680	0	235 680				1 936 720	2 172 400	
2.4.2	Ordenamento do território			PRES.		2022	1	4		40000	40000	100	100	100	100	100	40 400	Emp
2.4.6	Proteção do meio ambiente e conservação da Natureza			PRES.		2022	1	5		100	100	100	100	100	100	100	500	
2.5.1	Cultura			PRES.		2022	1	6		100	100	100	100	100	100	100	500	
2.5.2	Desporto, recreio e lazer			PRES.		2022	1	7		100	100	100	100	100	100	100	500	
3.3.1	Transportes rodoviários			PRES.		2022	1	8		100	100	100	100	100	100	100	500	
	TOTAL									235 680	40700	276 380	800	800	800	800	1 936 720	2 216 300

07 01 02 03 - Aquisição de Bens de Capital / Investimentos / Habitação

2.4.1	Intervenção em outras habitações sociais					2018	1	10		3650							3 650	
2.4.1	Programa 1.º Direito					2021	1	10	100307	1 465 040	0	1 465 040	4 943 260	3 273 020	969 810	3 134 365	17 879 210	31 664 705
2.4.1	PRR - Habitação Social					2022	1	9	100307	100	0	100					100	
2.4.1	Intervenção em outras habitações sociais					2021	1	11		50000	50000	100 000	200 000	200 000	200 000	200 000	600 000	
	TOTAL									1 465 140	53650	1 518 790	5 043 260	3 473 020	1 019 810	3 334 365	17 879 210	32 268 455

07 01 03 01 - Aquisição de Bens de Capital / Investimentos / Edifícios / Instalações de Serviços

1.1.1	Reabilitação do edifício "Loja dos Valla"			DOM		2016	1	12		21000							21 000	
1.1.1	Edifício Paços do Concelho					2019	1	11		100							100	
1.1.1	Rua Tenente Valadim/Rua 13 de Infância					2019	1	12		10000			220 000				230 000	
1.1.1	Edifício "Parreirinha"					2020	1	10		20000							20 000	
1.1.1	Outras Instalações de Serviços					2021	1	12		150000		150 000					300 000	
	TOTAL									0	0	201100	220 000	150 000	220 000	0	0	571 100

07 01 03 02 - Aquisição de Bens de Capital / Investimentos / Edifícios / Instalações Desportivas e Recreativas

2.5.1	Constituição da Biblioteca Municipal (2004/201)			EMP.		2004	1	20		0							3 295		
2.5.1	Reabilitação do edifício da Antiga Central Elétrica - Centro Cívico Intergeracional					2016	1	14	100307	1 216 365	0	2 404 140					2 404 140	Emp	
2.5.1	Museu Municipal de Peniche (Centro de Interpretação da Praça de Peniche - Fortaleza de Peniche)			DPGU		2020	1	13		15000	15000					200 000	340 000	555 000	
2.5.1	Casa do Artesão			Cult		2020	1	14		100	100						100		
2.5.1	Centro de Interpretação - Cazareadas					2022	1	10		100	100						100		
2.5.1	Museu Marítimo de Peniche					2022	1	11		500	500						500		
2.5.2	Piscina Municipal			DOM		2020	1	16		100	100						100		
2.5.2	Outras Instalações Desportivas e Recreativas					2021	1	13		100	100						100	100 400	
	TOTAL									0	2 404 140	15900	2 420 040	3 395	100	200 100	440 000	0	3 063 635

Class. Func.	Projeto ou Ação	FUN/PROJ.	%	RESP.	EX.	PPI	DESPESA 2020				ANOS FUTUROS				TOTAL	Obs.	
							DE COMPART.		RECEITAS PRÓPRIAS	ORÇ 2022	2023	2024	2025	2026			A definir
							Clas.	Valor									
3.3.1.	Ordenamento do estacionamento e Respeita Circulação Automóvel - Vedação e Sinalização Vertical, Papoá			DOM		2017 29			100						100		
3.3.1	Vedação em madeira tratada para proteção de arribas			DOM		2020 42			20000						20 000		
3.3.1	Ordenamento da Albufeira de São Domingos					2020 44	100307	85	15						100		
3.3.1	Rota do Património "Volts de Mar"					2021 29	100307	123 369	21771						145 140		
3.3.1	Rota do Património de Peniche - Paisagem Cultural Rural					2022 28	100307	44 175	7796						51 970		
3.3.1	Sinalização vertical			DOM		2021 30			5000					15 000	20 000		
3.3.1	Guardas de segurança metálicas para Avenida Marginal Norte e Sul					2022 29			100				30 000	30 000	60 100		
3.3.1	Guardas de segurança em Inox para Rotunda da Avenida Monsenhor Bastos					2022 30			100				40 000	40 100			
3.3.1	Reorganização do tráfego rodoviário Av. 25 de Abril/Av. Mariano Calado					2022 31			100				20 000	20 100			
3.3.1.	Outras					2021 31			100				100	100	20 000		
	TOTAL							167 629	55082	222 710	100	30 100	105 100	20 000	20 400	378 010	

07 01 04 10 - Aquisição de Bens de Capital / Investimentos / Construções Diversas / Infra-estruturas para Distribuição de Energia Eléctrica				
Class. Func.	Projeto ou Ação	DEA	2021	2021
3.2.	Material para redes de distribuição de energia elétrica		100	100
	TOTAL		0	100

07 01 04 11 - Aquisição de Bens de Capital / Investimentos / Construções Diversas / Infra-estruturas para tratamento de Resíduos Sólidos				
Class. Func.	Projeto ou Ação	DEA	2019	2019
2.4.5.	Construção do espaço e casa para instalação do Compactor de RSU na ilha da Berlenga (PBLIS)		100	100
2.4.5.	Novas Instalações SEV (pessoal e armazém)		23000	92 000
2.4.5.	Outras		5000	100
2.4.5.	Melhoramentos na ETRS		100	100
2.4.5.	Manutenção/reparação/instalação de sistemas de bombagem para a ilha da Berlenga		100	100
2.4.5.	Instalação de RSU e Ecoponto subterrâneos - Alho do Vilas		100	10 000
	TOTAL		28 400	102 100

07 01 04 12 - Aquisição de Bens de Capital / Investimentos / Construções Diversas / Cemitérios				
Class. Func.	Projeto ou Ação	DEA	2022	2022
2.4.6.	Casa Mortuária		100	100
2.4.6.	Outros		100	100
	TOTAL		0	200

07 01 04 13 - Aquisição de Bens de Capital / Investimentos / Construções Diversas / Outros				
Class. Func.	Projeto ou Ação	DEA	2020	2021
3.4.2.	Parque Campismo		1000	1000
2.4.2.	Outras Construções Diversas		100	100
	TOTAL		1 000	1 000

Class. Func.	Projeto ou Ação	FUNIFROL.	%	RESP.	EX.	PPI	DESPESA 2020			ANOS FUTUROS					TOTAL		
							DE COMPART.		RECEITAS PRÓPRIAS	ORÇ 2022	2023	2024	2025	2026	A definir	PPI	Obs.
							Clas.	Valor									
2.5.1.	Cultura			PIM		2021	64		80							80	
	Administração Geral			PIM					40000							40000	
1.1.1.	Aquisição de switch					2022	56		15000							15000	
	Aquisição de bastidores antílogo e anti inundações							PRR	100							100	
	Gabinete de Comunicação e Imagem								500							500	
	Aquisição de sistema de videoconferência para auditório								5000							5000	
1.2.1.	Proteção Civil			PIM		2022	57		3000							3000	
2.1.1.	Educação			PIM		2022	59		2500							2500	
	Educação (incluindo escolas do 1º ciclo e Jardins de Infância)			PIM				100307	42500							50000	FC
2.3.2.	Ação Social					2022	61		600							600	
2.4.1.	Habitação			PIM		2022	62		100							100	
2.4.2.	Ordenamento do Território			DFGU		2022	63		100							100	
2.4.5.	Resíduos Sólidos			PIM		2022	64		100							100	
2.4.6.	Proteção do meio ambiente e conservação da Natureza			PIM		2022	65		100							100	
2.5.1.	Arqueologia								1000							1000	
	Biblioteca					2022	67		2000							2000	
	Cultura			PIM					1000							1000	
2.5.2.	Desporto, Recreio e Lazer			PIM		2022	68		100							100	
3.1.	Gabinete Técnico Florestal					2022	70		2000							2000	
3.2.	Indústria e Energia			PIM		2022	72		100							100	
3.3.1.	Transportes Rodoviários			PIM		2022	73		100							100	
3.4.1.	Mercados e Feiras			PIM		2022	74		100							100	
3.4.2.	Turismo			PIM		2022	75		1000							1000	
4.3.	Diversas não especificadas			PIM		2022	77		100							100	
	TOTAL								42500	181680	224180	1900	1900	1900	1900	0	231780

07 01 08 - Aquisição de Bens de Capital / Investimentos / Software Informático																		
Class. Func.	Projeto ou Ação	FUNIFROL.	%	RESP.	EX.	PPI	DESPESA 2020		ANOS FUTUROS					TOTAL				
							Clas.	Valor	2023	2024	2025	2026	A definir	PPI	Obs.			
1.1.1.	Cultura			DEA		2021	72		42000							42000		
2.5.1.	Cultura					2021	80		240							240		
3.2.	Turismo			PIM		2021	83		680							680		
3.4.2.	Licenças (CAD, OFFICE, aplicações ADMINI, SIG anti-virus)			PIM		2021	84		120							120		
	Sistema gestão de localização de frota								100000							100000		
1.1.1.	Sladap					2022	78		6000							6000		
	Gabinete de Imagem - Licenças								620							620		
	Outro								3030							3030		
1.2.1.	Proteção Civil			PC		2022	79		100							100		
2.1.1.	Licenças software escolas			PIM		2022	81		100							100		
	Portal Associativismo								150							150		
	Modernização do Portal do Associativismo					2022	82		100							100		
2.3.2.	Ação Social					2022	84		100							100		
2.4.1.	Habitação					2022	84		100							100		
2.4.2.	Aplicações técnicas Const. Civil e planeamento urbanístico - incluindo subscrições (Sama 2020)					2022	85		100							100		
	TOTAL								42000	240	680	120	100000	6000	620	3030	5000	500

Class. Func.	Projeto ou Ação	FUNPROJ.	%	RESP.	EX.	PPI	DESPESA 2020		ANOS FUTUROS					TOTAL		
							DE COMPART.		ORÇ 2022	2023	2024	2025	2026	A definir	Obs.	
							Clas.	Valor								RECEITAS PRÓPRIAS
	Transportes Rodoviários								10000	100	100	100	100	100	10 400	
3.4.1.	Mercados e Feiras					2022	155		100	100	100	100	100	100	500	
3.4.2.	Turismo					2022	157		100	100	100	100	100	100	500	
	Parque de Campismo			PCM					100						100	
4.3.	Diversas não especificadas					2022	153		2500	2 500	100	100	100	100	2 900	
	TOTAL							0	144800	144 800	11 600	11 600	11 600	11 600	356 200	

07 01 11 - Aquisição de Bens de Capital / Investimentos / Ferramentas e Utensílios

Class. Func.	Projeto ou Ação	FUNPROJ.	%	RESP.	EX.	PPI	DESPESA 2020		ANOS FUTUROS					TOTAL		
							Clas.	Valor	RECEITAS PRÓPRIAS	ORÇ 2022	2023	2024	2025	2026	A definir	Obs.
2.4.5.	Resíduos Sólidos					2021	125		400						400	
2.4.6.	Proteção do meio ambiente e conservação da Natureza					2021	126		390						390	
3.3.1.	Transportes Rodoviários					2021	130		510						510	
4.3.	Diversas não especificadas					2021	133		300						300	
1.1.1.	Administração Geral					2022	159		100						100	
1.2.1.	Proteção Civil					2022	160		250						250	
2.1.1.	Ensino não Superior					2022	161		100						100	
2.3.2.	Ação Social					2022	162		100						100	
2.4.1.	Habitação					2022	163		100						100	
2.4.2.	Ordenamento do Território					2022	164		100						100	
2.4.5.	Resíduos Sólidos					2022	165		1500						1 500	
2.4.6.	Proteção do meio ambiente e conservação da Natureza					2022	166		1500						1 500	
2.5.1.	Cultura					2022	167		100						100	
2.5.2.	Desporto, Recreio e Lazer					2022	168		100						100	
3.1.	Gabinete Técnico Florestal					2022	169		5000						5 000	
3.3.1.	Transportes Rodoviários					2022	170		6000						6 000	
3.4.1.	Mercados e Feiras					2022	171		100						100	
3.4.2.	Parque de Campismo			PCM		2022	172		1000						1 000	
	Turismo					2022	173		100						100	
4.3.	Diversas não especificadas					2022	173		4500						4 500	
	TOTAL							0	22250	22 250	1 600	1 600	1 600	1 600	28 650	

07 01 12 - Aquisição de Bens de Capital / Investimentos / Artigos e Objectos de Valor

Class. Func.	Projeto ou Ação	FUNPROJ.	%	RESP.	EX.	PPI	DESPESA 2020		ANOS FUTUROS					TOTAL		
							Clas.	Valor	RECEITAS PRÓPRIAS	ORÇ 2022	2023	2024	2025	2026	A definir	Obs.
2.5.1.	Recuperação da Barca Judice Fialho		85%			2018	139	100307	24 047	4244					28 290	
1.1.1.	Administração Geral					2021	134		100						100	
2.5.1.	Cultura					2021	135		100						100	
2.5.1.	Monumento ao Homem do Mar					2022	174		14760						14 760	
2.5.1.	Monumento ao Agricultor					2022	175		100						100	
2.5.1.	Monumento "Aldeiras"					2022	176		100						100	
2.5.1.	Monumento "Conserveiras"					2022	177		100						100	
2.5.1.	Monumento "Bombeiros"					2022	178		100						100	
2.5.1.	Outros Monumentos					2022	179		100						100	
4.3.	Diversas não especificadas					2022	180		100						100	
	TOTAL							24 047	19804	43 850	114 690	300	300	300	159 440	

Class. Func.	Projeto ou Ação	FUN/PROJ.	%	RESP.	EX.	PPI	DESPESA 2020					ANOS FUTUROS				TOTAL			
							DE COMPART.		RECEITAS PRÓPRIAS	ORÇ 2022	2023	2024	2025	2026	A definir	PPI	Obs.		
							Clas.	Valor											
07 01 13 - Aquisição de Bens de Capital / Investimentos / Investimentos Incorporáveis																			
	Plano de Pormenor da Zona Central de Peniche			DFGU	F.						0	0	0	0	0	6 270	6 270		
	Plano de Urbanização de Geraldês / S. Bernardino			DFGU	F.						0	0	4 115	5 000	5 000	14 115	14 115		
2.4.2.	Plano de Urbanização de Alougua da Baleia			DFGU	F.	2003	I	61			0	0	0	0	5 255	5 255	5 255		
	Plano de Urbanização de Serra D'EL-Rei			DFGU	F.						0	0	0	0	5 255	5 255	5 255		
	Plano de Urbanização de Ferrel			DFGU	F.						0	0	0	0	19 220	19 220	19 220		
2.4.2.	Plano Estratégico do Concelho			DFGU	F.	2007	I	175			0	0	0	0	11 780	11 780	11 780		
2.4.2.	P.P. da UOPG 10 - Peniche de Cima - Gâmbua			DFGU	F.	2007	I	177			0	0	0	0	23 255	23 255	23 255		
2.4.2.	P.P. da UOPG 11 - Papôa			DFGU	F.	2007	I	178			0	0	0	0	11 955	11 955	11 955		
2.4.2.	Est. Cordão Dunar Baleal e P.P. da UOPG 09 - Baleal			DFGU	F.	2008	I	132			0	0	0	0	25 990	25 990	25 990		
2.4.2.	Revisão do P.D.M.			DFGU	F.	2014	I	173			11070	11070	0	0	11 070	11 070	11 070		
2.4.2.	Outros			DFGU	F.	2019	I	146			1430	1 430	0	0	0	1 430	1 430		
2.4.2.	Levantamento topográfico dos campos dunares norte (Peniche e ecima - Baleal) e sul (supertubos- Consolação)					2022	I	181			100	100	0	0	0	100	100		
2.4.2.	Plano de Mobilidade					2022		182			63 750	63 750	0	0	0	63 750	63 750		
2.4.2.	ARU's					2022		183			17 000	17 000	0	0	0	17 000	17 000		
2.4.2.	Rampa II					2022		184			63 750	63 750	0	0	0	63 750	63 750		
2.4.2.	Outros (Marina Atlântica, ...)					2022	I	185			100	100	0	0	100	100	100		
TOTAL											144 500	38200	182 700	100	4 215	5 100	114 080	0	306 195

07 01 15 - Aquisição de Bens de Capital / Investimentos / Outros Investimentos																			
Class. Func.	Projeto ou Ação	FUN/PROJ.	%	RESP.	EX.	PPI	2021		2022		ANOS FUTUROS				TOTAL				
							Clas.	Valor	Clas.	Valor	2023	2024	2025	2026	A definir	PPI	Obs.		
1.1.1.	Administração Geral						138	7500								7 500	7 500		
2.1.1.	Ensino não Superior						40	15000								15 000	15 000		
2.4.5.	Resíduos Sólidos						144	75								75	75		
2.4.6.							145	630								630	630		
2.5.1.							146	350								350	350		
3.2.							149	32325								32 325	32 325		
3.3.1.	Transportes Rodoviários			DOM			150	1230								1 230	1 230		
3.4.2.	Turismo						152	2750								2 750	2 750		
4.3.	Diversas não especificadas						153	760								760	760		
	Administração Geral							1000								1 000	1 000		
	Gabinete de Comunicação e Imagem							735								735	735		
	Plataforma elevatória para edifício Vasco da Gama							100								100	100		
	Outros DFGU							625								625	625		
1.1.1.	Tenda 3X3			Disp			186	100								100	100		
	Falco coberto			Disp				100								100	100		
	Equipamentos destinados à mobilidade							500								500	500		
	Vídeo-vigilância							100								100	100		
	Instalação Urbana para o PU (leiras "PENICHE-ABRAÇA-TE")							5000								5 000	5 000		
1.2.1.	Proteção Civil						187	20000								20 000	20 000		
TOTAL											144 500	38200	182 700	100	4 215	5 100	114 080	0	306 195

Handwritten signatures and initials are present at the top right of the page, along with the date 2021, DAF, I, 01, 2893 - 13-12-2021.

Class. Func.	Projeto ou Ação	FUNPROJ.	RESP.	EX.	PPI	DESPESA 2020				ANOS FUTUROS				TOTAL		
						DE COMPART.		RECEITAS PRÓPRIAS	ORÇ 2022	2023	2024	2025	2026	PPI	Obs.	
						Clas.	Valor									
2.1.1.	Aquisição de equipamentos infantis e desportivos e superfícies de amortecimento nos recreios de jardins de infância e escolas básicas				2022	188			10000	100	100	100	100	100	130 300	
	Unidades de Produção Autônomas de Energia Elétrica - Escolas do 1º ciclo							100			10 000				10 100	
	Aquisição de Mobilário Escolar							5000			15 000				20 000	
	Aquisição de Material Didático							2500			7 500				10 000	
	Ensino não Superior							4000			5 000				9 300	
2.3.2.	Ação Social		A. Social		2022	189		500			100				900	
2.4.1.	Habituação				2022	190		100			100				500	
2.4.2.	Ordenamento do Território		DFGU		2022	191		100			100				500	
2.4.5.	Resíduos Sólidos				2022	192		500			100				900	
	Substituição equipamentos Bandeira Azul							6150			6 150				6 150	
	16 Placas direcionais Bandeira Azul - delimitação praia							1970			1 970				1 970	
	Platéis madeira informação bandeira azul							5000			5 000				5 000	
	4 Placas informativas bilingues protecção sistema dunar							1230			1 230				1 230	
	Mobilidade Elétrica							100			100				100	
2.4.6.	Aquisição de outros equipamentos para circuitos de manutenção				2022	193		100			100				100	
	Aquisição de painéis/outras estruturas de suporte informativo para o PU da cidade (AME) e PU da Prajeira							1000			1 000				1 000	
	Pavimento borracha reciclada/madeira para praias (600 m)							18450			18 450				18 450	
	Substituição de equipamentos do circuito de manutenção do PU							100			100				100	
	Casa do Artesão							100			100				100	
	Lojas com História							100			100				100	
	Rede Museológica							100			100				100	
2.5.1.	Casa da Juventude				2022	194		100			100				100	
	Implementação de estrutura de protecção do elevador do Museu da Renda de Bilros de Peniche							3000			3 000				3 000	
	Cultura							100			100				100	
	Piscina Municipal		PM					13500			13 500				13 500	
	Bicicletas para o CAR							400			4 000				4 000	
	Ar condicionado Ginásio/auditório - CAR							1000			10 000				10 000	
	Outros equipamentos p/ CAR							500			500				900	
	Move Peniche +65		Desp		2022	195		2500			2 500				2 500	
2.5.2.	Desporto		Desp					1000			1 000				1 400	
	Aquisição de equipamentos de recreio para Parques Infantis em Jardins		DEA					100			100				100	
	Eficiência Energética, Gestão Inteligente da energia e Utilização das Energias Renováveis nas Piscinas Municipais de Peniche		DEA					15			100				100	
3.1.	Gabinete Técnico Florestal				2022	196		100			100				500	
	Iluminação decorativa diversa							100			100				500	
3.2.	Iluminação decorativa Muralha				2022	197		100			100				100	

[Handwritten signatures and initials]

Class. Func.	Projeto ou Ação	FUNPROJ.	RESP.	EX.	PPI	DESPESA 2020			ANOS FUTUROS					TOTAL		
						DE COMPART.		RECEITAS PRÓPRIAS	ORÇ 2022	2023	2024	2025	2026		A definir	PPI
						Clas.	Valor									
	Luminárias		DEA					50000						50 000		
3.3.1.	Aquisição de abrigos rodoviários		DOM		2022	188		10000	100	100	100	100	100	10 400		
	Transportes Rodoviários		DOM		2022	199		100	100	100	100	100	100	500		
3.4.1.	Mercados e Feiras				2022			100	100	100	100	100	100	500		
3.4.2.	Turismo				2022	200		500	100	100	100	100	100	900		
	Parque de Campismo							100						100		
3.4.2.	Colocação de 1 quiosque móvel a instalar no jardim Nossa Senhora da Conceição, em Alougueira da Baleia, para utilização sazonal como posto de turismo				2017	175		20000							20 000	
4.3.	Diversas não especificadas				2022	201		1000	100	100	100	100	100	1 400		
	TOTAL						18 185	2502395	268 580	40 300	2 900	122 800	2 900	0	437 480	

07 02 - Aquisição de Capital / Locação Financeira - VER ART. 440.º N.º 1 DO CCP

Class. Func.	Projeto ou Ação	FUNPROJ.	RESP.	EX.	PPI	%	DESPESA 2020	DE COMPART.	RECEITAS PRÓPRIAS	ORÇ 2022	2023	2024	2025	2026	A definir	TOTAL
	07 02 03 - Edifícios															
1.1.1.	Outros Edifícios				2020	186			100	100	100	100	100	100		500
	Total 07 02 03							0	100	100	100	100	100	100	0	500
	07 02 05 - Material de Transporte															
1.1.1.	2 viaturas elétricas		DEA		2021	154	100307	6 345	6345	12 690	25 400	25 400	25 400	12 610		101 500
2.4.5.	Viatura para recolha Moleks com ampliflor, grua e contentor-compactor		DEA		2016	202			43950	43 950	44 090	25 685				113 725
2.4.5.	Viatura recolha RU compact 10 m3 com grua		DEA		2019	165			39670	39 670	39 670	13 325				132 335
2.4.5.	Viatura para Recolha de RSU		DEA		2022	55			100	100	40 530	40 530	40 530	40 425		162 115
2.4.5.	Viatura pesada com contentor compactador de resíduos urbanos amovível de 16 m3 de capacidade				2022	58			100	100	23 835	47 665	47 665	71 385		190 650
3.3.1.	1 camião de 3 eixos 6x4 irbasculante				2022	60			100	100	13 750	27 500	27 500	41 150		110 000
2.4.5.	Viatura leva contentores com sistema lavagem ruas		DEA		2018	164			59900	59 900	59 900	5 070	5 070	5 070		189 840
2.4.6.	2 Viaturas SEV ligeiros de mercadorias (oeste C/m)		DEA		2020	173			100	100	10 625	21 250	21 250	31 775		85 000
3.2.	Viatura para serviço de Eletricidade		DEA		2022	66			100	100	11 250	11 250	11 250	11 160		45 010
2.4.6.	Viatura de caixa aberta SHL		DEA		2022	69			100	100	10 780	10 780	10 780	10 690		43 130
2.4.6.	Viatura 4x4 SHL		DEA		2022	71			100	100	12 000	12 000	12 000	11 910		48 010
2.4.6.	Viatura 4x4 5 lugares		DEA		2022	158		6 345	150265	157 010	304 830	394 630	227 770	248 085	0	1 272 325
	Total 07 02 05															
	07 02 07 - Maquinaria e Equipamento															
3.3.1.	Gralofóia		DOM		2020	181			24190	24 190	34 190	34 190	21 000			113 570
2.4.5.	Varredora aspiradora		DEA		2020	182			100	100	41 520	41 520	41 520	41 390		166 050
2.4.6.	Retro-escavadora com balde de lâmina (estacionamento de pratas/CRRU AB) / Dumpster				2022	76			100	100	6 150	12 300	12 300	18 350		49 200
2.4.6.	Multissos Articulado (inclui: porta paletes, balde, escavadora, e plataforma elevatória) - SEV		DEA		2020	184			100	100	8 460	16 920	16 920	25 250		67 650
	Total 07 02 07							0	24390	24 490	90 320	104 930	91 740	84 990	0	306 470

Class. Func.	Projeto ou Ação	FUNIPROJ.	%	RESP.	EX	PPI	DESPESA 2020		ANOS FUTUROS					TOTAL		
							DE COMPART.		RECEITAS PRÓPRIAS	ORÇ 2022	2023	2024	2025	2026	A definir	Obs.
							Clas.	Valor								
TOTAL							0	6.345	174755	181.600	395.250	439.660	319.610	333.175	0	1.669.295

07 03 03 - Bens de Domínio Público
07 03 03 01 - Viadutos, Arruamentos e Obras Complementares

2.4.2.	Requalificação do Uitoral - Circuito Pedonal da Península e Reordenamento das Marginais Sul e Norte					2008	I	220			0				19.200	19.200
2.4.6.	Requalificação das Praias do Molhe Leste e Meação Superfútos					2008	I	239			0				900	900
3.3.1.	Requalificação da Rua 13 de Infância			DPGU		2016	I	176			9050				9.050	9.050
3.3.1.	Talude na Rua António da Conceição Benito					2017	I	162			2080				2.080	2.080
3.3.1.	Ponte Bolhos - Ribafria			DOM		2018	I	176			100				100	100
3.3.1.	Requalificação da Estrada dos Remédios			DOM		2018	I	177			100				100	100
3.3.1.	Rua Principal da Bulardia			DOM		2018	I	178			5000				5000	978.000
3.3.1.	Rua e Largo Nossa Senhora da Guia em Ferrel			DOM		2020	I	187			40000				40.000	40.000
3.3.1.	Reparação e beneficiação de arruamentos (pavimentação)			DOM		2020	I	188			83480				83.480	83.480
3.3.1.	Reparação e beneficiação de arruamentos (pavimentação)			DOM		2021	I	162			68820				68.820	68.820
3.3.1.	Reparação e beneficiação de arruamentos (pavimentação)			DOM		2022	I	80			50000				50.000	50.400
3.3.1.	Reparação e beneficiação de arruamentos (outros materiais)			DOM		2020	I	189			910				910	910
3.3.1.	Reparação e beneficiação de arruamentos (outros materiais)			DOM		2021	I	163			48870				48.870	48.870
3.3.1.	Reparação e beneficiação de arruamentos (outros materiais)			DOM		2022	I	83			40000				40.000	40.400
3.3.1.	Beneficiação de vários arruamentos no Concelho			DOM		2019	I	190			30000				30.000	1.130.000
3.3.1.	Beneficiação da Estrada Municipal 603 (Bélico)			DOM		2022	I	86			100				100	400.100
3.3.1.	Requalificação da Rua de São Pedro e Largo do Carreiro de São Marcos					2022	I	88			100				100	100
3.3.1.	Rede de drenagem de águas pluviais no PU/Av. Monsenhor Bastos					2022	I	90			100				100	35.100
3.3.1.	Rolunda temática (alamedas) Av. Porto de Pesca					2022	I	92			100				100	100
3.3.1.	Rolundas temáticas mercado municipal e Tribunal					2022	I	93			100				100	100
3.3.1.	Rolunda da Av. Paulo VI (complemento, escultura + iluminação)					2022	I	95			100				100	100
3.3.1.	Rolunda da Fundibronze					2022	I	96			100				100	100
3.3.1.	Rolunda do "Barco", junto à entrada do Porto de Pesca de Peniche					2022	I	99			100				100	100
3.3.1.	Rolunda da "Renfiteira", junto aos BVP					2022	I	100			100				100	500

Class. Func.	Projeto ou Ação	FUN/PROJ.	RESP.	EX.	PPI	DESPESA 2020			ANOS FUTUROS					TOTAL		
						DE COMPART.		RECEITAS PRÓPRIAS	ORÇ 2022	2023	2024	2025	2026	PPI	Obs.	
						Clas.	Valor									
3.3.1.	Rollunda do Campo da República ("Monumento ao 25 de Abril")				2022	102				100					100	
3.3.1.	Ouras Roldadas				2022	103				100					100	
3.3.1.	Talude da Rua dos Contígios		DEA		2020	195				100					100	
3.3.1.	Av. do Mar - florestas/mobiliário Urbano				2020	196				100					100	
3.3.1.	Av. Monseñor Bastos, junto aos Portões de Cima				2020	197				100					100	
2.4.6.	Espazo Verde da R. Barrolmeu Dias (Urbanização Sol Village I - Bateal)		dea		2020	198				100					100	
3.3.1.	Cruzamento entre as Ruas Dr. João de Matos Bilhau e Marechal Craveiro Lopes (junto Assoc. Dadores Benevolos Sangue)				2020	199				100					100	
3.3.1.	Campo da República		DPSU		2020	202				100			20 000		20 000	
2.4.6.	Passadiços				2019	195	100307	13 162	2323	15 485					15 485	Emp.
3.3.1.	Construção de Passadiço Pedonal e Ciclável - Parque Urbano - Praia do Molhe Leslie - Ligação ao Casal da Vela				2021	184			0	305 000	250 000				555 000	
2.4.6.	Proteção Dunar (ciclórias, passadiços, praias...)				2022	105	100307	85	15	100					100	
3.3.1.	Intervenção na Avenida da Praia - Frente à Balaçoop		DOM		2020	203			100	50 000					50 000	
3.3.1.	Requalificação da Ciclovia Peniche-Casais do Bateal		DOM		2022	108			10 000	10 000					10 000	
3.3.1.	Requalificação da área envolvente à ETAR de Peniche (Cabo Carvoeiro)		dea		2022	110			100	25 000					25 000	
3.3.1.	Miradouro Porto da Areia Sul - requalificar		DPSU		2019	206	100307	31 986	5645	37 630					37 630	Emp.
3.3.1.	Marginal Norte				2020	207	100307	43 044	7596	50 640	100	100 000	100 000		250 740	
3.3.1.	Proteção Costeira - Baía Norte				2021	165	100307	85	15	100					100	
3.3.1.	Entrada PU (requalificar acesso/arruamento Rot. Porto Pesca até ENP)		DPSU		2019	207			100	45 000					45 000	
3.3.1.	Requalificação da Urbanização do Bolado na Consolação		DOM		2021	166			100			140 000			140 000	
3.3.1.	Requalificação das margens do Rio de São Domingos e área envolvente, junto à faz		DEA		2021	167			30 000	135 000	200 000				365 000	
3.3.1.	Loteamento da Varzinha (Lugar da Estrada); Construção de EJR e Requalificação dos EV				2022	115			100						100	
3.3.1.	Reabilitação dos EV de Urbanização Sol Village II (bolsas de seixo) - Bateal, Peniche				2022	117			100						100	
3.3.1.	EJR de Urbanização Pisa Barros, Rua José António Ferreira - Peniche				2022	119			100						100	
3.3.1.	EJR (Parque Infantil) da Urbanização dos Lavadouros, Rua Monseñor Vítor Franco - Geraldês				2022	122			100						100	
3.3.1.	Entroncamento de Rua António Videira com a Rua Calouste Gulbenkian				2022	123			100						100	
3.3.1.	Requalificação dos passeios da Av. Paulo VI				2022	125			100						100	
3.3.1.	Requalificação do Largo do Bairro dos Pescadores				2022	127			100						100	
3.3.1.	Requalificação da Rua dos Poerinhos, junto a Rotunda de Nossa Sra. da Boa Viagem				2022	129			100						100	
3.3.1.	Requalificação do Largo de Nossa Senhora da Conceição				2022	131			100						100	
3.3.1.	Plano "Mobilidade Suave"				2022	132	100307	63 750	11 250	75 000					75 000	
Total 07-03-03-01							0	152 112	448 253	600 365	710 300	1 635 200	883 200	770 300	0	4 599 365

Class. Func.	Projeto ou Ação	FUNIPROJ.	% RESP.	EX.	PPI	DESPESA 2020		ANOS FUTUROS					TOTAL		
						DE COMPART.		ORÇ 2022	2023	2024	2025	2026		A definit	
						Clas.	Valor								Obs.
2.3.2.	Subsídios a Instituições - Ação Social				2022	A	38		2 000	12 000	12 000	12 000	12 000	50 000	
2.4.6.	Subsídios a Instituições - Proteção do Meio Ambiente e Conservação da Natureza				2022	A	39		500	500	500	500	500	2 500	
2.5.1.	Subsídios a Instituições - Cultura				2022	A	40		11 000	11 000	11 000	11 000	11 000	55 000	
2.5.2.	Subsídios a Instituições - Desporto, Recreio e Lazer				2021	A	43		40 900	40 900	40 900	40 900	40 900	204 500	
2.5.2.	Subsídios a Instituições - Desporto, Recreio e Lazer				2022	A	41		50 000	40 000	40 000	40 000	20 000	190 000	
2.5.3.	Subsídios a Instituições - Outras atividades cívicas e religiosas				2022	A	42		500	500	500	500	500	2 500	
4.3.	Subsídios a Instituições - Outras				2022	A	43		100	100	100	100	100	500	
Total 08 07 01								192540	281 070	282 485	220 335	181 310	0	1 157 240	
Total 08								269590	718 120	379 535	317 385	258 360	0	1 942 490	

09 07 11 - Ativos Financeiros/Ações e Outras Participações/ Instituições sem Fins Lucrativos															
1.1.1.	SMARTOCEAN - Associação para a Promoção e Desenvolvimento do Parque de Ciência e Tecnologia do Mar - Peniche				2018	I	201		50 000	42 500	50 000			142 500	
Total								50 000	42 500	50 000	0	0	0	142 500	

09 08 02 - Ativos Financeiros/Unidades de Participação/Sociedade e Quase Sociedades Não Financeiras - Públicas															
1.1.1.	Outros				2022	I	151		100	100	100	100	100	500	
Total								100	100	100	100	100	500		

10 06 Amortizações - Empréstimos de Médio e Longo Prazos															
	Empréstimo para a aquisição de 41 Fogos							29175	29 175	14 615				43 790	
	Aquisição de um Fogos em Vila Maria							590	590	300				890	
	Escola EB1 Bujarda							9075	9 075					9 075	
	Escola EB1 Filito							10410	10 410					10 410	
	Remodelação do Edifício Snack-Bar e Supermercado do Parque de Campismo; Beneficiação do Edifício e Requalificação do Pátio da EB1 Serra D'El-Rei e Ampliação do Edifício e Requalificação do Pátio da EB1 Ferrel							20345	20 345	20 820	21 495	11 320		73 980	
	Aquisição de Imóvel, sítio no Largo de São Leonardo, em Alouguia da Baleia, conhecido como "Loja dos Valas"							26005	26 005	26 590	27 185	13 620		93 400	
	Recuperação do Fosso das Muralhas							47085	47 085	47 085	47 085	23 540		164 795	
	Centro de Alto Rendimento							39985	39 985	39 985	39 985	19 985		139 940	
	Ampliação do Cemitério e Construção da Casa Mortuária				2022	A	45	65890	65 890					131 775	
	Aquisição de dois prédios, sítios na Rua Nossa Senhora da Guia, em Ferrel							20370	20 370	20 370	20 370	20 370	20 370	101 850	
	Construção do Centro Escolar de Alouguia da Baleia							60745	60 745	60 745	60 745	60 745	60 745	303 725	
	Obras de infraestruturas para um loteamento municipal em Alouguia da Baleia							46830	46 830	47 275	47 725	48 180	48 640	238 650	

Class. Func.	Projeto ou Ação	FUN/PROJ.	%	RESP.	EX.	PPI	DESPESA 2020			ANOS FUTUROS				TOTAL			
							DECOMPART.		RECEITAS PRÓPRIAS	ORÇ 2022	2023	2024	2025	2026	A definir	PPI	Obs.
							Clas.	Valor									
	Reabilitação do edifício da antiga central elétrica para Centro Cívico e Intergeracional de Peniche							13625	13625	91 045	91 210	91 375	91 540		378 795		
	2.ª fase de requalificação do Fosso das Murralhas de Peniche e zona envolvente							7895	7895	15 825	15 855	15 880	15 910		71 365		
	Estabilização da arriba do Portinho de Areia Sul							2720	2720	5 450	5 460	5 470	5 480		24 580		
	Passadiços para as praias da Baía Norte de Peniche: Cova de Alfarrôba, Baía e Baleal Campismo							13255	13 255	14 010	14 035	14 060	14 085		68 445		
	Reabilitação das Murralhas de Peniche							0	0	35 215	35 280	35 340	35 405		141 240		
	Total 10 06 03							414000	414 000	505 215	426 430	359 885	292 175	0	1 997 705		
1.1.1.	PAEL							235320	235 320	235 320	235 320	235 320	235 300		1 176 580		
	Total 10 06 05							235320	235 320	235 320	235 320	235 320	235 300	0	1 176 580		
1.1.1.	Reabilitação de 18 Fogos no Bairro do Calvário, no âmbito do Reabilitar para Arrendar							9895	9 895	9 895	9 895	9 895	9 895		49 475		
	Total 10 06 06							9895	9 895	9 895	9 895	9 895	9 895		49 475		
	TOTAL							659215	659 215	750 430	671 645	605 100	537 370	0	3 223 760		

11 02 99 - Outras Despesas de Capital / Diversas																	
2.5.1.	2.1.1.	2.2.1.	2.3.2.	2.5.1.	2.5.2.	2.5.3.	2.5.2.	2.5.1.	3.3.1.	4.2.	2.4.6.	2.4.6.	2.4.6.	2.4.6.	4.3.	TOTAL	Emp
																	368 185
																	500
																	65
																	500
																	500
																	500
																	500
																	100
																	100
																	100
																	500
																	100
																	100
																	500
																	500
																	100
																	100
																	500
																	500
																	100
																	100
																	831 710
																	1 253 660

Emp - Recurso a Empréstimo

Ano: 2022
(unidade: euro)

Caracterização do empréstimo	Finalidade do empréstimo a)	Capital		Taxa de Juro		Encargos do Ano					Encargos do ano vencidos e não pagos	Divida em 1 de janeiro	Divida em 31 de dezembro	Obs.	
		Contratado	Utilizado	Inicial	Actual	Amortização	Juros	Comissões	Total	Juros de mora					
MÉDIO E LONGO PRAZO															
Caixa Geral de Depósitos	Compra de 41 Fogos no Coosofi (i1)	584 481	584 481	3,20%	0,72%	29 175	105	10	29 290			43 788	14 613		
Caixa Geral de Depósitos	Compra de 1 Fogo no Edifício Coosofi (i1)	11 722	11 722	2,65%	0,72%	590	5	10	605			884	294		
IHRU - Instituto da Habitação e da Reabilitação Urbana	Reabilitação de 18 Fogos no Bairro do Calvário - Reabilitar para arrendar (N)	296 805	296 805	1,80%	1,62%	9 895	4 490	0	14 385			247 338	237 443		
Banco BPI, S.A.	Ampliação do Cemitério e Construção da Casa Mortuária (N)	839 700	839 700	3,79%	0,00%	65 890	0	0	65 890			131 773	65 883		
Banco BPI, S.A.	Recuperação do Fosso das Murilhas (N)	565 000	565 000	2,59%	1,11%	47 085	1 700	0	48 785			164 792	117 707		
Banco BPI, S.A.	Centro de Alto Rendimento (N)	702 000	648 226	2,49%	1,01%	39 985	1 315	0	41 300			139 937	99 952		
Banco BPI, S.A.	Construção do Centro Escolar de Atouguia da Baleia (N)	820 000	820 000	0,95%	0,95%	60 745	5 915	0	66 660			637 778	577 033		
Banco BPI, S.A.	Obras de Infraestruturas para um Loteamento Municipal em Atouguia da Baleia (N)	675 000	675 000	0,95%	0,95%	46 830	4 780	0	51 610			514 551	467 721		
Caixa de Crédito Agrícola Mútuo de Caldas da Rainha, Óbidos e Peniche	Remodelação e Ampliação da Escola EB1 da Bufarda (i4)	122 000	122 000	4,21%	0,00%	9 075	0	30	9 105			9 075	0		
Caixa de Crédito Agrícola Mútuo de Caldas da Rainha, Óbidos e Peniche	Remodelação e Ampliação da Escola EB1 do Filtro (i4)	140 000	140 000	4,21%	0,00%	10 410	0	30	10 440			10 410	0		
Caixa de Crédito Agrícola Mútuo de Caldas da Rainha, Óbidos e Peniche	Aquisição de dois prédios, sítos na Rua Nossa Senhora da Guia, em Ferrel (N)	387 000	387 000	0,98%	0,47%	20 370	1 360	20	21 750			305 526	285 156		
Caixa de Crédito Agrícola Mútuo de Caldas da Rainha, Óbidos e Peniche	Reabilitação do edifício da antiga central elétrica para Centro Cívico e Intergeneracional de Peniche (i5)	1 755 000	526 435	0,18%	0,18%	13 625	875	35	14 535			526 435	1 741 375		
Caixa de Crédito Agrícola Mútuo de Caldas da Rainha, Óbidos e Peniche	2.ª fase de requalificação do Fosso das Murilhas de Peniche e zona envolvente (i5)	305 000	305 000	0,18%	0,18%	7 895	540	35	8 470			305 000	297 105		
Caixa de Crédito Agrícola Mútuo de Caldas da Rainha, Óbidos e Peniche	Estabilização da arriba do Portinho de Areia Sul (i5)	105 000	105 000	0,18%	0,18%	2 720	165	35	2 920			105 000	102 280		
Caixa de Crédito Agrícola Mútuo de Caldas da Rainha, Óbidos e Peniche	Passadiços para as praias da Baía Norte de Peniche: Cova de Alfarroba, Baía e Baleal Camjismo (i5)	270 000	255 925	0,18%	0,18%	13 255	455	35	13 745			255 925	242 670		
Caixa de Crédito Agrícola Mútuo de Caldas da Rainha, Óbidos e Peniche	Reabilitação das Murilhas de Peniche (i5)	680 000	22 000	0,18%	0,18%	0	40	35	75			22 000	680 000		
Santander Totta	Remodelação do Edifício Snack-Bar e Supermercado do Parque de Campismo. Beneficiação do Edifício e Requalificação do Pátio da EB1 de Serra d'El-Rei e Ampliação do Edifício e Requalificação do Pátio da EB1 de Ferrel (N)	173 659	173 659	3,92%	3,22%	20 345	2 225	0	22 570			73 979	53 634		
Montepio	Aquisição de Imóvel, sito no Largo de São Leonardo, em Atouguia da Baleia, conhecido como "Loja dos Vala" (N)	225 000	225 000	2,92%	2,25%	26 005	1 940	0	27 945			93 397	67 392		

Caracterização do empréstimo	Finalidade do Empréstimo a)	Capital		Taxa de Juro		Encargos do Ano					Encargos do ano vencidos e não pagos	Dívida em 1 de janeiro	Dívida em 31 de dezembro	Obs.
		Contratado	Utilizado	Inicial	Actual	Amortização	Juros	Comissões	Total	Juros de mora				
Direção Geral do Tesouro	PAEL (N)	3 202 576	3 182 779	2,60%	2,36% / 2,765%	235 320	28 200	0	263 520	0	0	1 176 579	941 259	
TOTAL (MÉDIO LONGO PRAZO)		11 859 944	9 885 733			659 215	54 110	275	713 600	0	0	4 764 166	5 991 517	

Notas:

- a) Utilizar (i) - se estiver isento do limite de endividamento, indicando a legislação aplicável, e (N) no caso contrário.
- i 1) Excluído do limite de endividamento de acordo com o artigo 32.º da Lei n.º 42/98, na redacção dada pelo artigo 28.º da LOE/2000 e n.º 6 do artigo 20.º da Lei n.º 107-B/2003 de 31/12 - LOE/2004.
- i 2) Excluído do limite de endividamento de acordo com a lei n.º 42/98, com as alterações introduzidas pelas : Lei n.º 87-B/98, de 31/12; Lei 3-B/2000, de 04/04; Lei n.º 15/2001, de 05/06; Lei n.º 94/2001, de 20/08 e Lei Orgânica n.º 2/2002, de 28/08.
- i 3) Excluído do limite de endividamento de acordo com a lei n.º 42/98, com as alterações introduzidas pelas : Lei n.º 55-B/2004, de 30/12 - LOE/2005
- i4) Excluído do limite de endividamento, OE/2006
- i5) Excluído do limite de endividamento de acordo com o artigo 90.º-A da Lei n.º 73/2013, de 03/09

PLANO PLURIANUAL
MUNICÍPIO DE PINHEIRO

2021, DAF, I, 01, 2893 - 13/12-2021

Ano: 2022

Identificação do Objeto: CLASSIFICAÇÃO POR PLANILHA
Tipo de Dotação: DOTAÇÕES INICIAIS

Tipo de Plano: PLANO PLURIANUAL DE INVESTIMENTOS
Tipo de Fabrica: CLASSIFICAÇÃO ORÇAMENTÁRIA/CONTÁBIL

Caso dê erro em alguma previsão o valor de F. Anunciação não Definido: S

Data:

Objetivo	Número do projeto	Designação do projeto	Publicação	Fornecido	Grupo de Fontes de Financiamento				Datas		Fase de Execução	Pagamentos					Total previsto (21)-(12)+...+(20)								
					Real.	C.G.	P.P.	U.B.	FRRP	Início		Fim	REALIZADO EM PERÍODO ANTER.	ESPLH. REALIZ.	2022 (Financ. Definido)	2022 (Financ. N./ Def.)		2022 (FOMA)	Períodos seguintes						
																			2022 (15)	2022 (17)	2023 (18)	2024 (19)	Outros (20)		
(1)	Código: An. Tipo: Número (2)	(3)	(4)	(5)	(6)	(7)	(8)	(9)	(10)	(11)	(12)	(13)	(14)	(15)	(16)	(17)	(18)	(19)	(20)	(21)-(12)+...+(20)					
1.1.1.	14	2022 1 151	MEIOS FINANCEIROS/INICIATIVAS DE PARTICIPAÇÃO/SUSTENTAR O BOM GOVERNO: MEIOS FINANCEIROS - INICIAIS			100,00								100,00		100,00				100,00					
1.1.1.	15	2022 1 159	ADQUIÇÃO DE EQUIPAMENTOS 3 PERMANENTES			100,00								100,00		100,00				100,00				300,00	
1.1.1.	17	2022 1 185	ADQUIÇÃO DE BENS INVESTIMENTOS			13.750,00								13.750,00		13.750,00				13.750,00				14.150,00	
1.2.			Segurança e ordem públicas			29.350,00								29.350,00		29.350,00				29.350,00				36.350,00	
1.2.1.			Proteção civil e luta contra incêndios			29.350,00								29.350,00		29.350,00				29.350,00				36.350,00	
1.2.1.	03	2022 1 40	ADQUIÇÃO E REPARAÇÃO DE MATERIAL DE TRANSPORTE			500,00								500,00		500,00				500,00				500,00	
1.2.1.	04	2022 1 5	ADQUIÇÃO DE EQUIPAMENTOS INFORMATICA			3.000,00								3.000,00		3.000,00				3.000,00				3.400,00	
1.2.1.	05	2022 1 9	ADQUIÇÃO DE SOFTWARE INFORMATICA			100,00								100,00		100,00				100,00				300,00	
1.2.1.	06	2022 1 107	ADQUIÇÃO DE EQUIPAMENTOS ADMINISTRATIVOS			100,00								100,00		100,00				100,00				300,00	
1.2.1.	07	2022 1 126	ADQUIÇÃO DE EQUIPAMENTOS BASTOS			6.000,00								6.000,00		6.000,00				6.000,00				6.400,00	
1.2.1.	08	2022 1 150	ADQUIÇÃO DE EQUIPAMENTOS 3 PERMANENTES			250,00								250,00		250,00				250,00				550,00	
1.2.1.	10	2022 1 107	ADQUIÇÃO DE BENS INVESTIMENTOS			20.000,00								20.000,00		20.000,00				20.000,00				24.000,00	
2.			Projeções sociais			10.545.510,00								1.682.626,95		2.300.500,10				10.545.510,00					54.206.515,14
2.1.			Educação			639.530,00								1.447.471,81		1.297,25				639.530,00					2.704.540,15
2.1.1.			Ensino não superior			639.530,00								1.447.471,81		1.297,25				639.530,00					2.704.540,15
2.1.1.	21	2021 1 394	CONSTRUÇÃO DE UM CENTRO ESCOLAR DE ATENDIMENTO NA BALEIA			20.000,00								1.447.471,81		1.297,25				20.000,00					1.448.768,15
2.1.1.	16	2021 1 221	REPARAÇÃO DE INTERIORES COM ALVENARIA EM BUNOLITOS ESCOLARES			430.030,00								430.030,00		430.030,00				430.030,00				430.030,00	
2.1.1.	03	2021 1 15	CONSTRUÇÃO DE UM PARQUE INFANTIL NO DE 103 (L. 4 - CACIA)			32.000,00								32.000,00		32.000,00				32.000,00				32.000,00	
2.1.1.	04	2021 1 16	CONSTRUÇÃO DO PAVILÃO DE DESTINADO NA ESCOLA D. LUIZ DE MOURA			100,00								100,00		100,00				100,00				100,00	
2.1.1.	05	2021 1 17	INTERVENÇÕES CÍVICAS EM ESTABECIMENTOS DE ENSINO			40.000,00								40.000,00		40.000,00				40.000,00				500.000,00	
2.1.1.	06	2021 1 18	REPARO DE VED. EM ESCOLAS			1.000,00								1.000,00		1.000,00				1.000,00				1.400,00	
2.1.1.	02	2022 1 2	ADQUIÇÃO DE TERREIROS DE 103 DE PINHEIRO (PARTE 1), PARTE 2			100,00								100,00		100,00				100,00				300,00	
2.1.1.	05	2022 1 12	REQUALIFICAÇÃO DA ESCOLA D. LUIZ DE MOURA			100,00								100,00		100,00				100,00				100,00	
2.1.1.	06	2022 1 13	REQUALIFICAÇÃO DA ESCOLA D. LUIZ DE MOURA			100,00								100,00		100,00				100,00				100,00	
2.1.1.	07	2022 1 14	REQUALIFICAÇÃO DA ESCOLA D. LUIZ DE MOURA			100,00								100,00		100,00				100,00				100,00	
2.1.1.	08	2022 1 15	REQUALIFICAÇÃO DO PAVILÃO DE DESTINADO NA ESCOLA D. LUIZ DE MOURA			100,00								100,00		100,00				100,00				100,00	
2.1.1.	09	2022 1 16	REQUALIFICAÇÃO DA ESCOLA BÁSICA DA BALEIA			100,00								100,00		100,00				100,00				100,00	
2.1.1.	10	2022 1 17	CONSTRUÇÃO DE NOVAS ESCOLAS			100,00								100,00		100,00				100,00				100,00	
2.1.1.	11	2022 1 41	ADQUIÇÃO E REPARAÇÃO DE VEICULO DE TRANSPORTE			500,00								500,00		500,00				500,00				500,00	
2.1.1.	12	2022 1 59	ADQUIÇÃO DE EQUIPAMENTOS INFORMATICA			52.500,00								52.500,00		52.500,00				52.500,00					52.500,00
2.1.1.	13	2022 1 81	ADQUIÇÃO DE SOFTWARE INFORMATICA			100,00								100,00		100,00				100,00					300,00
[5]			0 - BONEFÍCIOS, A - OUT. DIR. 3 - FOMAS, 20 - OUTROS, 98 - RES. PREVID.			1.287.500,00								1.582.254,24		116.040,00				1.287.500,00					4.204.173,22

Identificação do Objeto: CLASSIFICAÇÃO PONTUAL
Tipo de Dotação : DOTAÇÕES INICIATIVAS

Tipo de Plan. : PLANO MUNICIPAL DE INVESTIMENTOS
Tipo de rubrica : CLASSIFICAÇÃO OPERACIONAL/CONTÁBIL

Considerar em total previsto: valor
do Empenhamento: S

Objeto:	Número do projeto:	Designação do proj.:	Rubrica	Vinculo	Grupo de Fontes de Financiamento:				Datas		Fase:	Pagamentos										Total previsto (20)-(13)+...+(20)
					P.C.	P.F.	U.E.	EMP.	Inicio	Fim		PERÍODOS INC.	PERÍODOS TOTA	2022 (Financ. Definida)	2022 (Financ. M./ Del.)	2022 (P.M.A)	Períodos seguintes					
																	2023	2024	2025	2026	Outros	
(1)	Código: An: Tipo: Número:	(2)	(4)	(5)	(6)	(7)	(8)	(9)	(10)	(11)	(12)	(13)	(14)	(15)	(16)	(17)	(18)	(19)	(20)			
2.A.5.	04	2021 1 29	ACQUIÇÃO E REPARAÇÃO DO MATERIAL DE TRANSPORTE			5.000,00			00/01/2021	00/12/2021	9		4.500,34	5.000,00		5.000,00					5.500,34	
2.A.5.	08	2021 1 002	ACQUIÇÃO DE EQUIPAMENTOS DE RESERVA DE RESÍDUOS			9.300,00			00/01/2021	00/12/2021	9		44.805,82	9.300,00		9.300,00					54.115,82	
2.A.5.	10	2021 1 125	ACQUIÇÃO DE FERRAMENTAS E UTENSÍLIOS			400,00			00/01/2021	00/12/2021	9		521,58	400,00		400,00					1.321,58	
2.A.5.	11	2021 1 044	ACQUIÇÃO DE CORTES INVESTIMENTOS			75,00			00/01/2021	00/12/2021	9		2.454,18	75,00		75,00	100,00	100,00	100,00	100,00	2.879,18	
2.A.5.	01	2022 1 24	VEICULOS			100,00			00/01/2022	00/12/2022	9			100,00		100,00					200,00	
2.A.5.	02	2022 1 32	VEICULOS			5.000,00			00/01/2022	00/12/2022	9			5.000,00		100,00					5.100,00	
2.A.5.	03	2022 1 33	REPARAÇÕES NOS VEIC.			100,00			00/01/2022	00/12/2022	9			100,00		100,00					200,00	
2.A.5.	04	2022 1 34	REPARAÇÃO/REPARAÇÃO/INSTALAÇÃO DE SISTEMAS DE SEGURANÇA PARA A LUZ DO SINALIZAÇÃO			100,00			00/01/2022	00/12/2022	9			100,00		100,00					200,00	
2.A.5.	05	2022 1 35	INSTALAÇÃO DO PISO E DEBORDANTE SUTERREÑOS - ALPS DO VILAS			100,00			00/01/2022	00/12/2022	9			100,00		100,00					200,00	
2.A.5.	06	2022 1 38	ACQUIÇÃO E REPARAÇÃO DO MATERIAL DE TRANSPORTE			1.000,00			00/01/2022	00/12/2022	9			1.000,00		100,00	100,00	100,00	100,00		1.400,00	
2.A.5.	07	2022 1 55	VIATURA PARA PESQUISA DE SOU			100,00			00/01/2022	00/12/2022	9			100,00		100,00	100,00	100,00	100,00	100,00	500,00	
2.A.5.	08	2022 1 58	VIATURA PESQUISA COM CONTATOR			100,00			00/01/2022	00/12/2022	9			100,00		23.835,00	4.455,00	4.455,00	1.265,00		30.045,00	
2.A.5.	09	2022 1 60	CONTRATAÇÃO DE SERVIÇOS ESPECIALIZADOS DE LÍQUIDOS DE CARACTERÍSTICAS ESPECIAIS			100,00			00/01/2022	00/12/2022	9			100,00		13.750,00	2.500,00	2.500,00	41.150,00		60.800,00	
2.A.5.	10	2022 1 64	ACQUIÇÃO DE EQUIPAMENTO INFORMATICO			100,00			00/01/2022	00/12/2022	9			100,00		100,00	100,00	100,00	100,00		500,00	
2.A.5.	11	2022 1 87	ACQUIÇÃO DE SOFTWARE INFORMATICO			5.000,00			00/01/2022	00/12/2022	9			5.000,00		5.000,00	60.000,00				69.000,00	
2.A.5.	12	2022 1 114	ACQUIÇÃO DE EQUIPAMENTO ADMINISTRATIVO			100,00			00/01/2022	00/12/2022	9			100,00		100,00	100,00	100,00	100,00		500,00	
2.A.5.	13	2022 1 134	ACQUIÇÃO DE EQUIPAMENTOS DE RESERVA DE RESÍDUOS			111.500,00			00/01/2022	00/12/2022	9			111.500,00		82.000,00	5.500,00	15.000,00	5.500,00		209.500,00	
2.A.5.	14	2022 1 187	ACQUIÇÃO DE EQUIPAMENTO BÁSICO			500,00			00/01/2022	00/12/2022	9			500,00		500,00	100,00	100,00	100,00		900,00	
2.A.5.	15	2022 1 155	ACQUIÇÃO DE FERRAMENTAS E UTENSÍLIOS			1.500,00			00/01/2022	00/12/2022	9			1.500,00		100,00	100,00	100,00	100,00		1.900,00	
2.A.5.	16	2022 1 192	ACQUIÇÃO DE CORTES INVESTIMENTOS			500,00			00/01/2022	00/12/2022	9			500,00		100,00	100,00	100,00	100,00		900,00	
2.A.6.			Proteção do meio ambiente e conservação da natureza			3.009.705,00							116.838,34	1.207.232,03	3.009.705,00	3.009.705,00	633.833,00	297.250,00	1.004.650,00	451.005,00	6.873.426,47	
2.A.6.	25	2010 1 238	REGULAMENTAÇÃO DAS FORTES DO MUNICÍPIO E ZONAS DE PROTEÇÃO AMBIENTAL						00/01/2010	00/12/2010	9								900,00		900,00	
2.A.6.	27	2010 1 225	ABERTO OS PESSOAS RURAIS E DA ZONA RURAL			1.120.225,00			00/01/2010	00/12/2010	9		55.732,03	735.505,05	1.120.225,00	1.120.225,00					1.932.407,08	
2.A.6.	30	2011 1 173	CRIAÇÃO DE PARQUE CANHO - PARQUE PERMANENTE DE PERIZES			3.100,00			00/01/2011	00/12/2011	9			3.100,00		3.100,00					6.200,00	
2.A.6.	00	2010 1 44	SOMTOS DE PESQUISA SOCIOECONOMICA			200.000,00			00/01/2010	00/12/2010	9		9.578,01	200.000,00		200.000,00					209.578,01	
2.A.6.	26	2010 1 206	RECONSTRUÇÃO DAS RUAIS DE PERIZES			1.222.550,00			00/01/2010	00/12/2010	9		21.732,97	1.222.550,00		1.222.550,00	238.470,00				1.460.972,97	
2.A.6.	27	2010 1 135	PARQUES			15.485,00			00/01/2010	00/12/2010	9		10.578,03	455.524,00	15.485,00	15.485,00					486.567,03	
2.A.6.	28	2010 1 216	REGULAMENTAÇÃO DO ZONAMENTO			100,00			00/01/2010	00/12/2010	9			100,00		150.000,00	200.000,00	350.000,00			500.100,00	
2.A.6.	29	2010 1 187	REGULAMENTAÇÃO DE PLANTAS			100,00			00/01/2010	00/12/2010	9			100,00		100,00					200,00	
2.A.6.	08	2010 1 60	ACQUIÇÃO E REPARAÇÃO DO MATERIAL DE TRANSPORTE			43.050,00			00/01/2010	00/12/2010	9		14.252,91	9.555,14	43.050,00	43.050,00					105.908,05	
2.A.6.	16	2010 1 173	2 PLANTAS SEM LOCALS DE MANUTENÇÃO			100,00			00/01/2010	00/12/2010	9			100,00		10.305,00	21.250,00	21.250,00	21.775,00		63.730,00	
[5] E - INDETERMINADO, A - AN. DIR., Q - FONTO. INICIALES, N - NÃO APLICÁVEL						Total :							1.746.574,85	1.406.202,83	3.081.925,00	21.249.930,00	28.350.955,00	4.271.855,00	1.500.170,00	4.227.960,00	48.656.770,69	

Identificação do Objeto: CLASSIFICAÇÃO FUNCIONAL
Tipo de Dotação: DOTAÇÕES DOTAIS

Tipo de Plano: PLANO PLURIANUAL DE INVESTIMENTOS
Tipo de rubrica: CLASSIFICAÇÃO ORÇAMENTÁRIA/ESPECÍFICA

Considerar em Dólar: Previsão de valores
de Financiamento Não Definidos: S

Data:

Objeto	Número do projeto	Designação do projeto	Rubrica	Poder	Grupo de Fontes de Financiamento				Outras		Data de Realização	Estimativa 2021	Realizado 2021	Pagamentos					Total previsto				
					Real.	C.G.	P.P.	U.B.	ANEXO	Início				Fim	2022 (Financ. Definido)	2022 (Financ. N./Def.)	2022 (FPPA)	Períodos seguintes					
																		2022 (14)		2022 (17)	2022 (18)	2022 (15)	Outros (20)
2.4.5.	02	2020 1 104	02/000007							02/01/2020	02/31/2021	9			100,00	100,00	8.400,00	16.500,00	16.500,00	25.250,00	5.450,00		
																					100,00		
2.4.5.	07	2020 1 205	02/000005							02/01/2020	02/31/2021	9			100,00	100,00	25.000,00				25.000,00		
2.4.5.	08	2020 1 210	02/000005							02/01/2020	02/31/2021	9			1.000,00	1.000,00					1.000,00		
2.4.5.	09	2020 1 214	02/000003							02/01/2020	02/31/2021	9			100,00	100,00					100,00		
2.4.5.	03	2021 1 21	02/000004							02/01/2021	02/31/2021	9			1.000,00	1.000,00			20.000,00		21.000,00		
2.4.5.	04	2021 1 22	02/000004							02/01/2021	02/31/2021	9			1.000,00	1.000,00	100,00	10.000,00	10.000,00		21.000,00		
2.4.5.	07	2021 1 20	02/000003							02/01/2021	02/31/2021	9			92.200,00	92.200,00					92.200,00		
2.4.5.	17	2021 1 110	02/000000							02/01/2021	02/31/2021	9	4.536,56		5.000,00	5.000,00					9.536,56		
2.4.5.	18	2021 1 125	02/000011							02/01/2021	02/31/2021	9	390,59		350,00	350,00					390,59		
2.4.5.	16	2021 1 145	02/000015							02/01/2021	02/31/2021	9	1.731,59		630,00	630,00					2.401,59		
2.4.5.	03	2021 1 155	02/000005							02/01/2021	02/31/2021	9			50.000,00	50.000,00	100.000,00				150.000,00		
2.4.5.	04	2021 1 170	02/000005							02/01/2021	02/31/2021	9			100,00	100,00			100.000,00		100.100,00		
2.4.5.	05	2021 1 171	02/000005							02/01/2021	02/31/2021	9			100,00	100,00			15.000,00		15.100,00		
2.4.5.	06	2021 1 172	02/000005							02/01/2021	02/31/2021	9			100,00	100,00			22.500,00		22.600,00		
2.4.5.	07	2021 1 173	02/000005							02/01/2021	02/31/2021	9			100,00	100,00	55.000,00				55.100,00		
2.4.5.	08	2021 1 174	02/000005							02/01/2021	02/31/2021	9	10.132,50		5.000,00	5.000,00	100,00	100,00	100,00	100,00	15.332,50		
2.4.5.	09	2021 1 177	02/000003							02/01/2021	02/31/2021	9			100,00	100,00					100,00		
2.4.5.	10	2021 1 178	02/000003							02/01/2021	02/31/2021	9			100,00	100,00					100,00		
2.4.5.	11	2021 1 179	02/000003							02/01/2021	02/31/2021	9			142.035,00	142.035,00					142.035,00		
2.4.5.	12	2021 1 184	02/000005							02/01/2021	02/31/2021	9			100,00	100,00			300.000,00	300.000,00	600.000,00		
2.4.5.	02	2022 1 5	02/000001							02/01/2022	02/31/2022	9			100,00	100,00	100,00	100,00	100,00	100,00	500,00		
2.4.5.	04	2022 1 7	02/000005							02/01/2022	02/31/2022	9			100,00	100,00	100,00	100,00	100,00	100,00	200,00		
2.4.5.	05	2022 1 36	02/000012							02/01/2022	02/31/2022	9			100,00	100,00					100,00		
2.4.5.	06	2022 1 37	02/000012							02/01/2022	02/31/2022	9			100,00	100,00	100,00	100,00	100,00	100,00	200,00		
2.4.5.	07	2022 1 45	02/000002							02/01/2022	02/31/2022	9			5.000,00	5.000,00	100,00	100,00	100,00	100,00	5.400,00		
2.4.5.	08	2022 1 63	02/000007							02/01/2022	02/31/2022	9			100,00	100,00	100,00	100,00	100,00	100,00	500,00		
2.4.5.	09	2022 1 69	02/000005							02/01/2022	02/31/2022	9			100,00	100,00	10.700,00	11.700,00	10.700,00	10.700,00	43.100,00		
2.4.5.	10	2022 1 71	02/000005							02/01/2022	02/31/2022	9			100,00	100,00	12.000,00	12.000,00	12.000,00	11.900,00	46.000,00		
2.4.5.	11	2022 1 76	02/000007							02/01/2022	02/31/2022	9			100,00	100,00	9.150,00	12.300,00	12.300,00	18.250,00	45.000,00		
2.4.5.	12	2022 1 85	02/000008							02/01/2022	02/31/2022	9			100,00	100,00	100,00	100,00	100,00	100,00	500,00		
[5] 6 - BENSIMPARA, 2 - ADM. OUT., 0 - FUNDOS, 20 - OUTROS, 06 - NÃO APLICÁVEL					Total:								1.746.574,86		1.523.149,26	8.188.200,00	26.993.930,00	28.839.199,00	4.730.650,00	4.730.450,00	2.600.700,00	4.994.850,00	50.417.500,00

[Handwritten signatures and initials]

Identificação do Objeto: CLASSIFICAÇÃO FUNCIONAL

Tipo de Plano: PLANO PLURIANUAL DE INVESTIMENTOS

Causa decorre em detalhe: Previsões de valor

furos

Tipo de Dotação: DOTAÇÕES INICIAIS

Tipo de rubrica: CLASSIFICAÇÃO ORÇAMENTAL/GERENCIAIS

do Financiamento Não Definido: S

Objetivo	Número do projeto	Designação de projeto	Rubrica	Forma de Real.	Grupo de Fontes de Financiamento				Dotações		Pagamentos										Total previsto (21)-(13)...(10)			
					P.P.	O.E.	EMP.	Tot.	Início	Fim	ESPECIALIZADO ORÇ. FUNDS	ESTRUT. PRECATOR.	2021			Períodos seguintes								
													2021	2022	2023	2022	2023	2024	2025	2026				
																(Financ. Definido)	(Financ. N./Def.)	(TOTAL)	(2022)	(2023)		(2024)	(2025)	(2026)
(1)	(2)	(3)	(4)	(5)	(6)	(7)	(8)	(9)	(10)	(11)	(12)	(13)	(14)	(15)	(16)	(17)	(18)	(19)	(20)	(21)-(13)...(10)				
2.4.6.	13	2022 1 105	PREVENÇÃO HOMENS (CIGARIETAS, BERRINGAS, PRAIAS, ...)	02/0 020301																				100,00
2.4.6.	14	2022 1 116	ADQUIÇÃO DE EQUIPAMENTOS ADMINISTRATIVOS	02/0 0305																				300,00
2.4.6.	15	2022 1 125	REQUALIFICAÇÃO DE PAVIMENTO DE PEEPIS	02/0 030305																				100,00
2.4.6.	16	2022 1 126	REQUALIFICAÇÃO DE PAVIMENTO DE BARRAGEM DE S. VICENTE	02/0 030305																				200.000,00
2.4.6.	17	2022 1 128	REQUALIFICAÇÃO DA ZONA ENVOLVENTE AO PARQUE DEPORTIVO DE PASÇOUS NOVAS DA CIDADANIA DE PINHEIRO (EM PRELIMINAR À PRAÇA DE TERREIROS DE PINHEIRO)	02/0 030305																				100,00
2.4.6.	18	2022 1 140	REQUALIFICAÇÃO DO EX-PROVEDOR DO 2º, JUNTO À ENTRADA DO PARQUE DEPINHEIRO DA CIDADANIA DE PINHEIRO	02/0 030305																				100,00
2.4.6.	19	2022 1 148	ADQUIÇÃO DE EQUIPAMENTOS SÉCIO	02/0 011000																				20.000,00
2.4.6.	20	2022 1 158	VIAPISTA EM 5 LOCOS	02/0 0205																				50.000,00
2.4.6.	21	2022 1 159	ADQUIÇÃO DE FERRAMENTAS E INSTRUMENTOS	02/0 0311																				1.500,00
2.4.6.	22	2022 1 153	ADQUIÇÃO DE OUTROS INVESTIMENTOS	02/0 0315																				34.000,00
2.5.			Serviços culturais, recreativos e religiosos																					2.933.280,00
2.5.1.			Cultura																					2.861.580,00
2.5.1.1.	02	2018 1 20	CONSERVAÇÃO DA BIBLIOTECA MUNICIPAL	02/0 020302																				3.235,00
2.5.1.1.	02	2016 1 14	REABILITAÇÃO DO BARRILHO DA IMPRETA CENTRAL (ESTRELA - CONTROLO CÍVICO) MUNICIPAL	02/0 030302																				2.404.140,00
2.5.1.1.	13	2018 1 126	REPARAÇÃO DE BARRILHO DE PINHEIRO	02/0 0112																				28.250,00
2.5.1.1.	14	2020 1 13	MUSEU MUNICIPAL DE PINHEIRO	02/0 030302																				15.000,00
2.5.1.1.	15	2020 1 14	CASA DA MEMÓRIA	02/0 040302																				100,00
2.5.1.1.	16	2021 1 54	ADQUIÇÃO DE EQUIPAMENTOS INFORMÁTICOS	02/0 0307																				30,00
2.5.1.1.	16	2021 1 08	ADQUIÇÃO DE SOFTWARE INFORMÁTICO	02/0 0308																				240,00
2.5.1.1.	12	2021 1 135	ADQUIÇÃO DE APARELHOS E ACESSÓRIOS DE AUDIO	02/0 0312																				100,00
2.5.1.1.	13	2021 1 146	ADQUIÇÃO DE OUTROS INVESTIMENTOS	02/0 0315																				350,00
2.5.1.1.	14	2021 1 106	BRINCOS	02/0 0305																				100,00
2.5.1.1.	15	2021 1 103	REQUALIFICAÇÃO E RECONSTRUÇÃO DE BARRILHO DE PINHEIRO	02/0 0305																				100,00
2.5.1.1.	16	2021 1 165	Sítio: Acapulco de S. Venus - Povoação de: Miradouro de Ajuda	02/0 0305																				345.700,00
2.5.1.1.	02	2022 1 5	ADQUIÇÃO DE TERREIROS	02/0 0104																				100,00
2.5.1.1.	04	2022 1 10	CONTO DE INVESTIGAÇÃO - CENSOGRÁFICO	02/0 010300																				100,00
2.5.1.1.	05	2022 1 11	MUSEU MUNICIPAL DE PINHEIRO	02/0 010300																				500,00
2.5.1.1.	06	2022 1 4	ADQUIÇÃO E REPARAÇÃO DE MATERIAL DE TRANSPORTES	02/0 010600																				2.000,00
2.5.1.1.	07	2022 1 5	ADQUIÇÃO DE EQUIPAMENTOS INFORMÁTICOS	02/0 0307																				4.000,00
2.5.1.1.	08	2022 1 91	ADQUIÇÃO DE SOFTWARE INFORMÁTICO	02/0 0308																				240,00
2.5.1.1.	09	2022 1 108	ADQUIÇÃO DE EQUIPAMENTOS ADMINISTRATIVOS	02/0 0305																				500,00
2.5.1.1.	10	2022 1 145	ADQUIÇÃO DE EQUIPAMENTOS SÉCIO	02/0 011000																				100,00
[S] - BARRAGEM; A - ADA. DEP.; G - FUNDOS DE EMPREGO; M - NÃO APPLICÁVEL					TOTAL:								1.817.405,42	2.419.229,99	11.057.260,80	20.553.920,00	31.58.211,00	4.857.205,00	4.946.755,00	2.604.476,00	4.957.360,00			55.032.226,21



Identificação e Objeto: CLASSIFICAÇÃO FUNDADA
Tipo de Detalhe : DOTAÇÕES INICIAIS

Tipo de Plan.: PLANO FUNDAMENTAL DE INVESTIMENTOS
Tipo de Habilitação: CLASSIFICAÇÃO OPERATIVA/DESCOMISSAS

Consolar em Detalhe Previsto: valor
de Financiamento Não Definido: S

Bons

(Handwritten signature and initials)

Objetivo	Número do projeto	Designação do projeto	Rubrica	Forma de Real.	Grupo de Fontes de Financiamento					Datas		Passo de Exec.	Pagamentos											Total previsto (21)-(12) (...)-(2)		
					P.C	P.P	O.B	P.M.P.P	Início	Fim	REALIZADO EM PERÍODOS ANTER.		ESPÉR. POR REALIZ. PERÍODO 2021	2022 (Financ. Definido)	2022 (Financ. N./ Def.)	2022 (PREVIS.)	Períodos seguintes									
																	2023	2024	2025	2026	Outros					
[1]	Código: Ano Tipo Número	[2]	[3]	[4]	[5]	[6]	[7]	[8]	[9]	[10]	[11]	[12]	[13]	[14]	[15]	[16]	[17]	[18]	[19]	[20]	[21]-[12]+...-[2]					
2.5.1.	11	2022 1 15	ADQUIÇÃO DE ECONOMIZAS - INTERMEDIÁRIAS	02/0/0411				100,00		2022/01/01	2022/12/31				100,00				100,00	100,00	100,00	100,00	100,00		500,00	
2.5.1.	12	2022 1 14	REMEMBRAMENTO AO VENDEDOR DE IMOB.	02/0/0112		14.700,00				2022/01/01	2022/12/31				14.700,00				14.700,00	58.000,00					72.700,00	
2.5.1.	13	2022 1 15	REMEMBRAMENTO AO AQUISIÇÃO	02/0/0112		100,00				2022/01/01	2022/12/31				100,00				100,00	55.250,00					55.350,00	
2.5.1.	14	2022 1 16	REMEMBRAMENTO "PREFERENCIAIS"	02/0/0112		100,00				2022/01/01	2022/12/31				100,00				100,00						100,00	
2.5.1.	15	2022 1 17	REMEMBRAMENTO "RECOMPRAS"	02/0/0112		100,00				2022/01/01	2022/12/31				100,00				100,00						100,00	
2.5.1.	16	2022 1 18	REMEMBRAMENTO "COMPRAS"	02/0/0112		100,00				2022/01/01	2022/12/31				100,00				100,00						100,00	
2.5.1.	17	2022 1 19	OUTROS MEMBRAMENTOS	02/0/0112		100,00				2022/01/01	2022/12/31				100,00				100,00						100,00	
2.5.1.	18	2022 1 194	ADQUIÇÃO DE OUTROS INVESTIMENTOS	02/0/0115		3.500,00				2022/01/01	2022/12/31				3.500,00				3.500,00	100,00	100,00	100,00	100,00		3.500,00	
2.5.2.			Desporto, recreio e lazer			71.600,00									71.600,00				1.500,00	21.400,00	71.400,00	101.300,00			265.200,00	
2.5.2.	19	2020 1 16	PISCINA MUNICIPAL (REALIZAÇÃO)	02/0/010002		100,00				2020/01/01	2022/12/31	5			100,00				100,00						100,00	
2.5.2.	20	2021 1 13	OUTROS INVESTIMENTOS ESPORTIVOS E RECREATIVOS	02/0/010002		100,00				2021/01/01	2022/12/31	5			100,00				100,00	100,00	100,00	100,00	100,00	100,00	100,00	100,00
2.5.2.	21	2021 1 2	INTERVENÇÃO AG-CAP	02/0/010005		100,00				2021/01/01	2022/12/31	5			100,00				100,00	20.000,00	70.000,00				90.000,00	
2.5.2.	22	2021 1 28	RECORRENTES DE INSTALAÇÕES ESPORTIVAS E RECREATIVAS - BOLSASPORTIVOS E COMBOS	02/0/010005		100,00				2021/01/01	2022/12/31	5			100,00				100,00	100,00	100,00	100,00	100,00	100,00	100,00	300,00
2.5.2.	23	2022 1 1	ADQUIÇÃO DE EQUIPAMENTOS	02/0/0101		100,00				2022/01/01	2022/12/31				100,00				100,00						100,00	
2.5.2.	24	2022 1 40	ADQUIÇÃO E REPARAÇÃO DE MATERIAL DE TRANSPORTE	02/0/010202		2.500,00				2022/01/01	2022/12/31				2.500,00				100,00	100,00	100,00	100,00	100,00	100,00	100,00	2.500,00
2.5.2.	25	2022 1 50	ADQUIÇÃO DE EQUIPAMENTO INFORMÁTICO	02/0/0107		100,00				2022/01/01	2022/12/31				100,00				100,00	100,00	100,00	100,00	100,00	100,00	100,00	100,00
2.5.2.	26	2022 1 94	ADQUIÇÃO DE SOFTWARE INFORMÁTICO	02/0/0108		200,00				2022/01/01	2022/12/31				200,00				200,00	200,00	200,00	200,00	200,00	200,00	200,00	1.000,00
2.5.2.	27	2022 1 100	ADQUIÇÃO DE EQUIPAMENTO ADMINISTRATIVO	02/0/0109		500,00				2022/01/01	2022/12/31				500,00				100,00	100,00	100,00	100,00	100,00	100,00	100,00	900,00
2.5.2.	28	2022 1 150	ADQUIÇÃO DE EQUIPAMENTO BÁSICO	02/0/010003		35.000,00				2022/01/01	2022/12/31				35.000,00				200,00	200,00	200,00	200,00	200,00	200,00	200,00	35.000,00
2.5.2.	29	2022 1 155	ADQUIÇÃO DE REPARAÇÕES 2	02/0/0111		100,00				2022/01/01	2022/12/31				100,00				100,00	100,00	100,00	100,00	100,00	100,00	100,00	100,00
2.5.2.	30	2022 1 155	ADQUIÇÃO DE OUTROS INVESTIMENTOS	02/0/0115		31.700,00				2022/01/01	2022/12/31				31.700,00				300,00	300,00	500,00	300,00	300,00	300,00	300,00	32.500,00
3.			Pompa econômica			1.500.540,00									1.500.540,00				1.500.540,00	1.026.240,00	1.745.940,00	1.105.650,00	821.400,00		7.013.240,19	
3.1.			Agricultura, pecuária, silvicultura, caça e pesca			10.300,00									10.300,00				100,00	700,00	1.600,00	1.600,00	1.600,00	1.600,00	15.800,00	
3.1.	02	2022 1 45	ADQUIÇÃO E REPARAÇÃO DE MATERIAL DE TRANSPORTE	02/0/010502		1.600,00				2022/01/01	2022/12/31				1.600,00				1.000,00	1.000,00	1.000,00	1.000,00	1.000,00	1.000,00	4.100,00	
3.1.	03	2022 1 6	ADQUIÇÃO DE EQUIPAMENTO INFORMÁTICO	02/0/0107		2.000,00				2022/01/01	2022/12/31				2.000,00				100,00	100,00	100,00	100,00	100,00	100,00	100,00	2.400,00
3.1.	04	2022 1 5	ADQUIÇÃO DE SOFTWARE INFORMÁTICO	02/0/0108		100,00				2022/01/01	2022/12/31				100,00				100,00	100,00	100,00	100,00	100,00	100,00	100,00	100,00
3.1.	05	2022 1 121	ADQUIÇÃO DE EQUIPAMENTO ADMINISTRATIVO	02/0/0109		100,00				2022/01/01	2022/12/31				100,00				100,00	100,00	100,00	100,00	100,00	100,00	100,00	100,00
3.1.	06	2022 1 150	ADQUIÇÃO DE EQUIPAMENTO BÁSICO	02/0/010003		2.000,00				2022/01/01	2022/12/31				2.000,00				100,00	100,00	100,00	100,00	100,00	100,00	100,00	2.400,00
3.1.	07	2022 1 155	ADQUIÇÃO DE REPARAÇÕES 2	02/0/0111		5.000,00				2022/01/01	2022/12/31				5.000,00				100,00	100,00	100,00	100,00	100,00	100,00	100,00	5.400,00
3.1.	08	2022 1 155	ADQUIÇÃO DE OUTROS INVESTIMENTOS	02/0/0115		100,00				2022/01/01	2022/12/31				100,00				100,00	100,00	100,00	100,00	100,00	100,00	100,00	100,00
3.2.			Indústria e energia			222.905,00									222.905,00				22.250,00	12.250,00	57.150,00	12.000,00			167.165,00	
3.2.	01	2020 1 2	RECONSTRUÇÃO DE SANITÁRIOS, EQUIPAMENTOS PARA FINE DE DISTRIBUIÇÃO E TP	02/0/010401		100,00				2020/01/01	2022/12/31	5			100,00				100,00						100,00	
3.2.	02	2020 1 28	RECONSTRUÇÃO DE CERRADO, EQUIPAMENTOS PARA FINE DE DISTRIBUIÇÃO E TP	02/0/010401		100,00				2020/01/01	2022/12/31	5			100,00				100,00						100,00	100,00
3.2.	03	2020 1 25	IMPLEMENTAÇÃO DE SANITÁRIOS E EQUIPAMENTOS PARA FINE DE DISTRIBUIÇÃO E TP	02/0/010401		45.000,00				2020/01/01	2022/12/31	5			45.000,00				45.000,00						45.000,00	45.000,00

(S) 0 - DESPESAS; A - AÇÃO; QP; 0 - FUNDOS; 30 - COMISSÃO; 00 - NÃO APLICÁVEL
Total : 11.212.246,00 1.817.405,02 2.022.405,23 11.212.240,00 26.557.920,00 21.594.273,00 5.974.000,00 4.571.355,00 2.857.270,00 5.130.950,00 54.009.316,73

PLANO ORÇAMENTAL
MUNICÍPIO DE PENÍNCHE

2021, DAF, I, 01, 2893 - 1301.2-2021

Ano: 2021

Identificação do Objetivo: CLASSIFICAÇÃO FUNCIONAL
Tipo de Detalhe: DETALHES ORÇAMENTAIS

Tipo de Plan: PLANO FUNDAMENTAL DE INVESTIMENTOS
Tipo de Rubrica: CLASSIFICAÇÃO OPERACIONAL/DESIGNADA

Considerar em Orital Previsão: o valor
do Financiamento Não Definido: S

Rene

Objetivo	Número do projeto	Designação de projeto	Rubrica	Elemento	Grupo de Fontes de Financiamento					Datas		Base	REALIZADO EM	EXERC. PREVIS.	Pagamentos					Total previsto								
					F.P.E.	P.P.	O.C.	EMPP	Início	Fim	2022 (Financ. Definido)				2022 (Financ. N./ Def.)	2022 (TOTAL)	Períodos seguintes											
																	2023	2024	2025		2026	Outros						
																							(20)	(21)	(22)	(23)	(24)	
(1)	(2)	(3)	(4)	(5)	(6)	(7)	(8)	(9)	(10)	(11)	(12)	(13)	(14)	(15)	(16)	(17)	(18)	(19)	(20)	(21)-(22)...	(23)							
3.3.1.	05	2020 1 44	02/000009									9					100,00			100,00						100,00		
3.3.1.	17	2020 1 101	02/000007									9					24.150,00			24.150,00						22.316,24		
3.3.1.	18	2020 1 107	02/000000									9					40.000,00			40.000,00						54.411,25		
3.3.1.	19	2020 1 109	02/000000									9					83.400,00			83.400,00						229.532,01		
3.3.1.	20	2020 1 105	02/000000									9					510,00			510,00						46.320,98		
3.3.1.	27	2020 1 155	02/000000									9					100,00			100,00						100,00		
3.3.1.	28	2020 1 155	02/000000									9					100,00			100,00						100,00		
3.3.1.	29	2020 1 157	02/000000									9					100,00			100,00						100,00		
3.3.1.	30	2020 1 159	02/000000									9					100,00			100,00						100,00		
3.3.1.	33	2020 1 202	02/000001									9					100,00			100,00						20.000,00		
3.3.1.	34	2020 1 203	02/000001									9					100,00			100,00						50.000,00		
3.3.1.	35	2020 1 207	02/000001									9					50.000,00			50.000,00						100.000,00		
3.3.1.	02	2021 1 25	02/000005									9					145.140,00			145.140,00						145.140,00		
3.3.1.	03	2021 1 30	02/000005									9					5.000,00			5.000,00						15.000,00		
3.3.1.	04	2021 1 31	02/000005									9					100,00			100,00						20.000,00		
3.3.1.	05	2021 1 50	02/000002									9					285.000,00			285.000,00						259.000,00		
3.3.1.	07	2021 1 60	02/000005									9					1.005,00			1.005,00						100,00		
3.3.1.	08	2021 1 115	02/000002									9					5.000,00			5.000,00						1.000,00		
3.3.1.	09	2021 1 120	02/000011									9					510,00			510,00						5.000,00		
3.3.1.	10	2021 1 159	02/000015									9					1.230,00			1.230,00						29.000,00		
3.3.1.	14	2021 1 160	02/000000									9					48.000,00			48.000,00						48.000,00		
3.3.1.	15	2021 1 163	02/000000									9					48.000,00			48.000,00						106.440,00		
3.3.1.	16	2021 1 165	02/000000									9					100,00			100,00						100,00		
3.3.1.	17	2021 1 166	02/000000									9					100,00			100,00						140.000,00		
3.3.1.	18	2021 1 167	02/000000									9					30.000,00			30.000,00						135.500,00		
3.3.1.	22	2021 1 184	02/000000									9					1.500,00			1.500,00						250.000,00		
3.3.1.	01	2022 1 8	02/000000									9					100,00			100,00						100,00		
3.3.1.	02	2022 1 28	02/000005									9					51.970,00			51.970,00						51.970,00		
3.3.1.	03	2022 1 29	02/000005									9					100,00			100,00						49.100,00		
[5] 1 - INDETERMINADA; 4 - ADM. GEN.; 0 - FONDOC. DE QUÊTE; 00 - N/0 APICÁVEL					Total:																							
						12.204.251,00								2.563.405,10	3.161.300,11	12.204.250,99	20.693.920,00	33.635.200,00	7.065.425,00	5.418.505,00	3.48.120,00	5.882.200,00				42.451.349,33		

Identificação do Objeto: CLASSIFICAÇÃO FUNCIONAL
Tipo de Dotação: OBRIGATORIAS INICIAIS

Tipo de Plano: PLANO PLURIANUAL DE INVESTIMENTOS
Tipo de Rubrica: CLASSIFICAÇÃO ORÇAMENTÁRIA/ESPECÍFICA

Causa de ar em Edital Previsto: o valor
do Financiamento Não Definido: S

Ders

Objetivo	Número do projeto	Designação do projeto	Rubrica	Fon-ee	Grupo de Fontes de Financiamento				Dotas		Espec.	Pagamentos										Total previsto (21)-(12)...+(10)	
					P.C	P.P	U.C	EMP	Início	Fim		REALIZADO EM PERÍODOS ANTE.	ESTIM. REALIZ. PERÍODOS 2021	Períodos seguintes					Outros				
														2022 (Financ. Definido)	2022 (Financ. X/ Def.)	2023 (FVMA)	2023	2024		2025	2026		2027
(1)	Código: An. Tipo. Número (2)	(3)	(4)	(5)	(6)	(7)	(8)	(9)	(10)	(11)	(12)	(13)	(14)	(15)	(16)	(17)	(18)	(19)	(20)	(21)-(12)...+(10)			
3.3.1.	04	2022 1 20	ESTRUTURA DE SUPORTE DA TIEM 2022	02/000000					2022/01/01	2022/12/31				100,00						100,00	100,00		
3.3.1.	05	2022 1 31	RECONSTRUÇÃO DE PÁRQUEO IDENTIFICADO AN. 25 DE ABRIL/04, MUNICÍPIO CALADO	02/000000					2022/01/01	2022/12/31				100,00						100,00	20.100,00		
3.3.1.	06	2022 1 51	ACRÉSCIMO E REPARAÇÃO DO MATERIAL DE PLUMBOMÉTRICO	02/000000					2022/01/01	2022/12/31				5.200,00						5.200,00	5.200,00		
3.3.1.	07	2022 1 73	ACRÉSCIMO DE EQUIPAMENTO INFORMÁTICO	02/000000					2022/01/01	2022/12/31				100,00						100,00	500,00		
3.3.1.	08	2022 1 80	REPARAÇÃO E BOMBEAMENTO DE APARELHOS (PAINEL DE BOMBEAMENTO)	02/000000					2022/01/01	2022/12/31				50.000,00						50.000,00	50.000,00		
3.3.1.	09	2022 1 83	REPARAÇÃO E BOMBEAMENTO DE APARELHOS (SISTEMAS NEUTRALIZANTES)	02/000000					2022/01/01	2022/12/31				40.000,00						40.000,00	40.000,00		
3.3.1.	10	2022 1 84	RECONSTRUÇÃO DA ESTRELA MUNICIPAL (3ª FASE)	02/000000					2022/01/01	2022/12/31				100,00				250.000,00	150.000,00	400.000,00	400.000,00		
3.3.1.	11	2022 1 88	RECONSTRUÇÃO DA PIA DE SÃO PEDRO O LARGO DO CASARÃO DE SÃO PEDRO	02/000000					2022/01/01	2022/12/31				100,00						100,00	100,00		
3.3.1.	12	2022 1 89	REDE DE DRENAGEM DE ÁGUAS PLUVIAIS DO PÓLO INDUSTRIAL BASTOS	02/000000					2022/01/01	2022/12/31				100,00				25.000,00		25.000,00	25.000,00		
3.3.1.	13	2022 1 92	RECONSTRUÇÃO DE PISCINA (RECREATIVAS) AN. PÉLO DE PISCINA	02/000000					2022/01/01	2022/12/31				100,00						100,00	100,00		
3.3.1.	14	2022 1 93	RECONSTRUÇÃO DE PISCINA (RECREATIVAS) MUNICIPAL E TRIBUTADA	02/000000					2022/01/01	2022/12/31				100,00						100,00	100,00		
3.3.1.	15	2022 1 95	RECONSTRUÇÃO DA AV. PAULO IV (RECONSTRUÇÃO: ESCULTURA E PLANTIO)	02/000000					2022/01/01	2022/12/31				100,00						100,00	100,00		
3.3.1.	16	2022 1 96	RECONSTRUÇÃO DE PISCINA	02/000000					2022/01/01	2022/12/31				100,00						100,00	100,00		
3.3.1.	17	2022 1 99	RECONSTRUÇÃO DE "PISCINA", JUNTO À ENTRADA DO PÓLO DE PISCINA DE PENICHE	02/000000					2022/01/01	2022/12/31				100,00						100,00	100,00		
3.3.1.	18	2022 1 100	RECONSTRUÇÃO DE "PISCINHEIRA", JUNTO ÀS BARRAGENS	02/000000					2022/01/01	2022/12/31				100,00						100,00	100,00		
3.3.1.	19	2022 1 101	RECONSTRUÇÃO DE CANAL DE DRENAGEM (PERÍMETRO: AS 25 DE ABRIL)	02/000000					2022/01/01	2022/12/31				100,00						100,00	100,00		
3.3.1.	20	2022 1 102	RECONSTRUÇÃO DE PISCINA	02/000000					2022/01/01	2022/12/31				100,00						100,00	100,00		
3.3.1.	21	2022 1 108	RECONSTRUÇÃO DA CALÇADA (RECONSTRUÇÃO: CASAS DE BALNEAR)	02/000000					2022/01/01	2022/12/31				10.000,00						10.000,00	10.000,00		
3.3.1.	22	2022 1 110	RECONSTRUÇÃO DA ÁREA ENVOLVENTE À PIA DE SÃO PEDRO (CASA CARVALHO)	02/000000					2022/01/01	2022/12/31				100,00				25.000,00		25.000,00	25.000,00		
3.3.1.	23	2022 1 115	RECONSTRUÇÃO DA VERTEDOR (LARGO DA ESTRELA): CONSTRUÇÃO DE CUBA DE RECONSTRUÇÃO DE CUBA	02/000000					2022/01/01	2022/12/31				100,00						100,00	100,00		
3.3.1.	24	2022 1 117	RECONSTRUÇÃO DE CUBA DE RECONSTRUÇÃO DA VERTEDOR (LARGO DE SÃO PEDRO) - BALNEAR, PENICHE	02/000000					2022/01/01	2022/12/31				100,00						100,00	100,00		
3.3.1.	25	2022 1 119	RECONSTRUÇÃO DE PISCINA (RECONSTRUÇÃO: PISCINA - PENICHE)	02/000000					2022/01/01	2022/12/31				100,00						100,00	100,00		
3.3.1.	26	2022 1 122	RECONSTRUÇÃO DE PISCINA (RECONSTRUÇÃO: PISCINA - PENICHE)	02/000000					2022/01/01	2022/12/31				100,00						100,00	100,00		
3.3.1.	27	2022 1 123	RECONSTRUÇÃO DE PISCINA (RECONSTRUÇÃO: PISCINA - PENICHE)	02/000000					2022/01/01	2022/12/31				100,00						100,00	100,00		
3.3.1.	28	2022 1 125	RECONSTRUÇÃO DE PISCINA (RECONSTRUÇÃO: PISCINA - PENICHE)	02/000000					2022/01/01	2022/12/31				100,00						100,00	100,00		
(S) B - DRENTADO; A - ADA. DE.; 0 - FOMEC. P. SUPLEN. RES - RES. RELEVANTE					Total :									2.552.455,15	3.161.265,14	12.451.455,00	20.251.455,00	23.142.455,00	7.311.265,00	5.115.455,00	3.954.500,00	5.883.500,00	62.500.000,00

[Handwritten signatures and initials in blue ink]

Identificação do Objetivo : CLASSIFICAÇÃO FUNCIONAL

Tipo de Plano : PLANO PLURIANUAL DE INVESTIMENTOS

Causador do Valor Previsto : valor

Rubricas

Tipo de Dotação : DOTAÇÕES INICIAIS

Tipo de Rubrica : CLASSIFICAÇÃO ORÇAMENTÁRIAS

de Financiamento Definido : S

Objetivo	Número do projeto	Designação do projeto	Rubrica	Forma de Execução	Grupo de Fontes de Financiamento						Início	Fim	Pos. Orç.	Pagamentos					Total previsto				
					Real.	S.G	P.P	O.E	EMP	REALIZADO EM PERÍODO ANT.				ESTIM. PERÍOD. 2021	2022			Períodos seguintes					
															(Financ. Definido)	(Financ. N./ Def.)	(TOTAL)	2022		2023	2024	2025	Outros
(1)	Código Ass. Tipo: Número	(3)	(4)	(5)	(6)	(7)	(8)	(9)	(10)	(11)	(12)	(13)	(14)	(15)	(16)	(17)	(18)	(19)	(20)	(21)-(22)+...+(29)			
3.3.1.	25	2022 1 125	AGUIÇÃO DE EQUIPAMENTOS ADMINISTRATIVOS	02/00 0005										500,00		500,00	100,00	100,00	100,00	100,00	500,00		
3.3.1.	26	2022 1 127	REGULARIZAÇÃO DE LUGAR DE CAFEZ DOS PESQUEIROS	02/00 0000										100,00		100,00					100,00		
3.3.1.	21	2022 1 125	REGULARIZAÇÃO DA FUA DOS PEIXESES JUNTOS E EXTERIORES DO MESSA SGA. DA BOM VIAGEM	02/00 0000										100,00		100,00					100,00		
3.3.1.	22	2022 1 131	REGULARIZAÇÃO DE LUGAR DE PESSOA SOBRE A CONEXÃO	02/00 0000										100,00		100,00					100,00		
3.3.1.	23	2022 1 132	PLANO "MOLICÃO SURTO"	02/00 0001		5.000,00								5.000,00		5.000,00					5.000,00		
3.3.1.	24	2022 1 142	IMPLANTAR E MANUTENÇÃO DA FERIA VEREAL MUNICIPAL	02/00 0000		100,00								100,00		100,00	100,00	100,00	100,00	100,00	500,00		
3.3.1.	25	2022 1 145	MERCAS FORTIFICADAS	02/00 0000		10.000,00								10.000,00		10.000,00					10.000,00		
3.3.1.	26	2022 1 155	AGUIÇÃO DE EQUIPAMENTOS SÉTICOS	02/00 0100		60.000,00								60.000,00		60.000,00	100,00	100,00	100,00	100,00	225.100,00		
3.3.1.	27	2022 1 170	AGUIÇÃO DE EQUIPAMENTOS SÉTICOS	02/00 0111		5.000,00								5.000,00		5.000,00	100,00	100,00	100,00	100,00	6.400,00		
3.3.1.	28	2022 1 189	AGUIÇÃO DE OUTROS INVESTIMENTOS Comércio e turismo	02/00 0115		10.000,00								10.000,00		10.000,00	200,00	200,00	200,00	200,00	11.000,00		
3.4.						124.200,00							82.935,19	112.413,80	124.200,00	124.200,00	112.700,00	112.700,00	112.700,00	112.700,00	545.300,00		
3.4.1.						50.000,00								50.000,00		50.000,00	100,00	100,00	100,00	100,00	200.000,00		
3.4.1.	01	2019 1 1	REGULARIZAÇÃO DE MERCADO MUNICIPAL	02/00 0100		50.000,00								50.000,00		50.000,00					150.000,00		
3.4.1.	01	2020 1 15	MERCADO DE CONEXÃO	02/00 0100		100,00								100,00		100,00					100,00		
3.4.1.	01	2021 1 14	MERCADO MERCADO E MANUTENÇÃO DE REGULAZÃO SONTADA	02/00 0100		100,00								100,00		100,00	1.000,00	1.000,00	1.000,00	1.000,00	21.000,00		
3.4.1.	01	2022 1 52	AGUIÇÃO E REPARAÇÃO DO PATRIMÔNIO DE MANUTENÇÃO	02/00 0102		100,00								100,00		100,00	100,00	100,00	100,00	100,00	500,00		
3.4.1.	02	2022 1 74	AGUIÇÃO DE EQUIPAMENTOS ADMINISTRATIVOS	02/00 0107		100,00								100,00		100,00	100,00	100,00	100,00	100,00	500,00		
3.4.1.	03	2022 1 128	AGUIÇÃO DE EQUIPAMENTOS ADMINISTRATIVOS	02/00 0105		100,00								100,00		100,00	100,00	100,00	100,00	100,00	500,00		
3.4.1.	04	2022 1 156	AGUIÇÃO DE EQUIPAMENTOS SÉTICOS	02/00 0100		100,00								100,00		100,00	100,00	100,00	100,00	100,00	500,00		
3.4.1.	05	2022 1 171	AGUIÇÃO DE EQUIPAMENTOS SÉTICOS	02/00 0111		100,00								100,00		100,00	100,00	100,00	100,00	100,00	500,00		
3.4.1.	06	2022 1 189	AGUIÇÃO DE OUTROS INVESTIMENTOS Turismo	02/00 0115		100,00								100,00		100,00	100,00	100,00	100,00	100,00	500,00		
3.4.2.	01	2021 1 175	CONEXÃO À INSTALAR NA EXTERIORES DO MESSA SONTADA DE CONEXÃO DE MANUTENÇÃO DA PASTA, PARA REGULARIZAÇÃO COMO MERCADO DE TURISMO	02/00 0115		20.000,00								20.000,00		20.000,00	1.000,00	1.000,00	26.000,00	26.000,00	20.000,00		
3.4.2.	05	2019 1 50	CASA DO APOIO DA VEREAL	02/00 0103		15.000,00								15.000,00		15.000,00					41.250,19		
3.4.2.	06	2019 1 54	VEREAL - MANUTENÇÃO DO RESTAURANTE, MERCADO E MERCADO	02/00 0103		25.000,00								25.000,00		25.000,00	100,00	100,00	25.000,00	25.000,00	20.500,22		
3.4.2.	17	2019 1 215	MANUTENÇÃO NA TALA DA VEREAL	02/00 0103		15.000,00								15.000,00		15.000,00	100,00	100,00	100,00	100,00	81.500,05		
3.4.2.	03	2020 1 50	PARQUE DE CAFEZ	02/00 0103		1.000,00								1.000,00		1.000,00					28.000,17		
3.4.2.	05	2021 1 84	AGUIÇÃO DE EQUIPAMENTOS ADMINISTRATIVOS	02/00 0108		100,00								100,00		100,00	100,00	100,00	100,00	100,00	200,00		
3.4.2.	05	2021 1 152	AGUIÇÃO DE EQUIPAMENTOS ADMINISTRATIVOS	02/00 0115		2.300,00								2.300,00		2.300,00					8.200,44		
3.4.2.	02	2022 1 29	MERCADO DE VEREAL MANUTENÇÃO	02/00 0100		100,00								100,00		100,00					100,00		
3.4.2.	04	2022 1 53	AGUIÇÃO E REPARAÇÃO DO PATRIMÔNIO DE MANUTENÇÃO	02/00 0102		100,00								100,00		100,00	100,00	100,00	100,00	100,00	500,00		
3.4.2.	05	2022 1 55	AGUIÇÃO DE EQUIPAMENTOS ADMINISTRATIVOS	02/00 0107		1.000,00								1.000,00		1.000,00	100,00	100,00	100,00	100,00	1.400,00		
3.4.2.	06	2022 1 101	AGUIÇÃO DE EQUIPAMENTOS ADMINISTRATIVOS	02/00 0108		100,00								100,00		100,00	100,00	100,00	100,00	100,00	500,00		
3.4.2.	07	2022 1 120	AGUIÇÃO DE EQUIPAMENTOS ADMINISTRATIVOS	02/00 0105		1.500,00								1.500,00		1.500,00	100,00	100,00	100,00	100,00	1.800,00		
[5] O - EXERCÍCIO: A - 094. 010 - 0 - FUND. DE MANUTENÇÃO - MANUTENÇÃO					Total :		12.446.400,00							2.646.204,30	3.212.740,02	12.446.400,00	20.829.920,00	33.427.410,00	3.899.225,00	6.716.000,00	3.500.200,00	5.500.400,00	63.500.435,49

Handwritten signatures and initials in blue ink, including a large signature at the top right and a circular stamp below it.

PLANO PLURIANUAL
MUNICÍPIO DE PINHEIRO

2021, DAF, I, 01, 2893 - 13412 - 2021

Ano: 2021

Identificação do Objeto: CLASSIFICAÇÃO FUNCIONAL
Tipo de Dotação: DOTAÇÕES INICIAIS

Tipo de Plano: PLANO PLURIANUAL DE INVESTIMENTOS
Tipo de Fábriça: CLASSIFICAÇÃO OPERATIVA/GERENCIAL

Cons. derar em dTotal Previsto: o valor
do P. nanciamento do Definião: S

Data:

Objetivo	Número do projeto	Designação do projeto	Fábriça	Forma	Grupo de Fontes de Financiamento				Dotação		Pagamentos											Total previsto (21)-(12)...+(10)					
					Real.	P.C.	U.R.	IMP.	Início	Fim	Base Ex.	REALIZADO EM PERÍODOS ANT.	ESTIM. REALIZ. PERÍODOS 2021	2022 (Financ. Definião)	2023 (Financ. M./ Def.)	2024 (PREVAL)	Períodos seguintes										
																	2025	2026	2027	2028	Outros						
																	(15)	(17)	(18)	(19)	(20)						
(1)	(2)	(3)	(4)	(5)	(6)	(7)	(8)	(9)	(10)	(11)	(12)	(13)	(14)	(15)	(16)	(17)	(18)	(19)	(20)	(21)							
3.1.2.	06	2021 1 15	ADQUIÇÃO DE EQUIPAMENTO BÁSICO	02/0/0102						2021/01/01	2022/12/31				200,00			200,00	100,00	100,00	100,00	100,00				600,00	
3.1.2.	06	2021 1 12	ADQUIÇÃO DE TERMOFONOS 3 OPERACIONAIS	02/0/0111						2021/01/01	2022/12/31				1.100,00			1.100,00	200,00	200,00	200,00	200,00				1.900,00	
3.1.2.	06	2021 1 200	ADQUIÇÃO DE SUPORTES INVESTIMENTOS	02/0/0115						2021/01/01	2022/12/31				600,00			600,00	100,00	100,00	100,00	100,00				1.900,00	
4.			Outras fontes												55.120,00			55.120,00	121.100,00	101.100,00	201.100,00	201.100,00				75.810,29	
4.3.			Diversas não especificadas												55.120,00			55.120,00	121.100,00	101.100,00	201.100,00	201.100,00				75.810,29	
4.3.	01	2020 1 24	BENEFÍCIO SOBRE A MANUTENÇÃO DOS SERVIÇOS	02/0/01030						2020/01/01	2022/12/31	9	6.521,45	29.769,83				6.521,45									
4.3.	02	2020 1 25	CORTES DE CARGA TRABALHADA DE TRANSFERENTES	02/0/01030						2020/01/01	2022/12/31	9	6.521,45	29.769,83				6.521,45									
4.3.	01	2021 1 15	SERVÍÇOS ESPECIALIZADOS	02/0/01030						2021/01/01	2022/12/31	9						100,00			100,00						200,00
4.3.	02	2021 1 3	CONSTRUÇÃO DE ARRÉDIOS MUNITIÓRIOS - TERMOFONIA DO VILA DO SOL	02/0/01043						2021/01/01	2022/12/31	9						100,00			100,00						200,00
4.3.	06	2021 1 103	ADQUIÇÃO DE EQUIPAMENTO ADMINISTRATIVO	02/0/0105						2021/01/01	2022/12/31	9		1.321,00				450,00			100,00	100,00	100,00	100,00			2.100,00
4.3.	06	2021 1 118	ADQUIÇÃO DE EQUIPAMENTO BÁSICO	02/0/01092						2021/01/01	2022/12/31	9						2.100,00			2.100,00						2.100,00
4.3.	06	2021 1 133	ADQUIÇÃO DE TERMOFONOS 3 OPERACIONAIS	02/0/0111						2021/01/01	2022/12/31	9		2.732,50				300,00			200,00						4.232,50
4.3.	02	2021 1 153	ADQUIÇÃO DE SUPORTES INVESTIMENTOS	02/0/0115						2021/01/01	2022/12/31	9						750,00			750,00						1.500,00
4.3.	02	2021 1 182	ADQUIÇÃO E MANUTENÇÃO DE SUPORTES DE BENS DE INTERESSE PÚBLICO	02/0/0106						2021/01/01	2022/12/31	9						100,00			100,00	100,00	100,00	100,00			500,00
4.3.	02	2021 1 18	BENEFÍCIO D. PROVA V	02/0/01030						2021/01/01	2022/12/31	9						100,00			100,00						200,00
4.3.	03	2021 1 16	BENEFÍCIO DA ANTES CARGA D. ANTES CARGA	02/0/01030						2021/01/01	2022/12/31	9						20.000,00			20.000,00						20.000,00
4.3.	04	2021 1 21	RENTAL	02/0/01030						2021/01/01	2022/12/31	9						100,00			100,00						200,00
4.3.	05	2021 1 22	BENEFÍCIO "MANTENÇÃO DE SALVAMENTO"	02/0/01030						2021/01/01	2022/12/31	9						100,00			100,00						200,00
4.3.	06	2021 1 54	ADQUIÇÃO E MANUTENÇÃO DE VEÍCULO DE TRANSPORTE	02/0/01060						2021/01/01	2022/12/31	9						1.000,00			1.000,00	100,00	100,00	100,00	100,00		1.600,00
4.3.	07	2021 1 7	ADQUIÇÃO DE EQUIPAMENTO INSTRUMENTAL	02/0/0107						2022/01/01	2024/12/31							100,00			100,00	100,00	100,00	100,00			500,00
4.3.	08	2021 1 104	ADQUIÇÃO DE SUPORTE INSTRUMENTAL	02/0/0108						2022/01/01	2024/12/31							100,00			100,00	100,00	100,00	100,00			500,00
4.3.	06	2021 1 132	ADQUIÇÃO DE EQUIPAMENTO ADMINISTRATIVO	02/0/0105						2022/01/01	2024/12/31							1.500,00			100,00	100,00	100,00	100,00			1.900,00
4.3.	06	2021 1 152	ADQUIÇÃO DE EQUIPAMENTO BÁSICO	02/0/01092						2022/01/01	2024/12/31							2.500,00			100,00	100,00	100,00	100,00			2.900,00
4.3.	06	2021 1 173	ADQUIÇÃO DE TERMOFONOS 3 OPERACIONAIS	02/0/0111						2022/01/01	2024/12/31							4.500,00			100,00	100,00	100,00	100,00			4.900,00
4.3.	02	2021 1 180	ADQUIÇÃO DE ARTIGOS E OBJETOS DE VALOR	02/0/0112						2022/01/01	2024/12/31							100,00			100,00	100,00	100,00	100,00			500,00
4.3.	04	2021 1 201	ADQUIÇÃO DE SUPORTES INVESTIMENTOS	02/0/0115						2022/01/01	2024/12/31							1.000,00			100,00	100,00	100,00	100,00			1.400,00
[5] E - DIRETORIA; A - ADM. GERAL; 4 - FUNDOS; 08 - NÃO APLICÁVEL					Total										2.452.915,84			2.242.542,85	12.020.500,00	20.451.930,00	33.454.432,00	6.106.725,00	6.817.355,00	4.152.800,00	6.121.500,00		64.042.745,65

[Handwritten signatures and initials]

PLANO PLURIANUAL
MUNICÍPIO DE PINHEIRO

2021, DAF, I, 01, 2893 - 13/12-2021

Ano: 2021

[Handwritten signatures and initials]

Identificação do Objeto: CLASSIFICAÇÃO FUNCIONAL
Tipo de Dotação: DOTAÇÕES INICIAIS

Tipo de Plano: PLANO ATIVIDADES MUNICIPAIS
Tipo de Rubrica: CLASSIFICAÇÃO ORÇAMENTÁRIA/DETERMINADA

Classificar em detalhe o valor do Financiamento Não Definido: S

Rubricas

Objetivo	Número do projeto	Designação do projeto	Rubrica	Fon- te	Grupo de Fontes de Financiamento					Datas		Pagamentos													Total previsto (21)-(23)+...+(29)
					Real.	P 6	P P	E B	EMP	Início	Fim	Case de	REALIZADO 20	ESTIM. REAL. 21	2022 (Financ. Definido)	2022 (Financ. N./ Def.)	2023 (FPMR)	Períodos seguintes							
																		2023	2024	2025	2026	Outros			
																							(15)	(16)	
(1)	Códigos: An. Tipo Númer.	(2)	(4)	(5)	(6)	(7)	(8)	(9)	(10)	(11)	(12)	(13)	(14)	(15)	(16)	(17)	(18)	(19)	(20)						
1.		Funções gerais				17.055.200,00						8.547.275,93	10.302.175,95	17.165.189,00	750.000,00	17.915.189,00	15.977.645,00	15.333.800,00	15.265.435,00	15.291.915,00	3.425.592,00	102.241.616,49			
1.1.		Serviços gerais de administração pública				17.055.200,00						8.547.275,93	10.379.201,43	17.058.210,00	700.000,00	17.758.210,00	15.331.810,00	15.407.695,00	15.319.650,00	15.346.130,00	3.425.592,00	101.405.580,36			
1.1.1.		Administração geral				17.055.200,00						8.547.275,93	10.379.201,43	17.058.210,00	700.000,00	17.758.210,00	15.331.810,00	15.407.695,00	15.319.650,00	15.346.130,00	3.425.592,00	101.405.580,36			
1.1.1.1.	02	2011 A 2	02/00001			1.470,00			2011/01/01	2011/12/31	S	1.055.104,66	3,35	1.470,00		1.470,00						1.470,00			
1.1.1.1.	02	2013 A 2	02/00021			500,00									500,00							500,00			
1.1.1.1.	02	2015 A 2	02/00021			800,00									800,00							800,00			
1.1.1.1.	04	2015 A 8	02/00024			1.730,00			2015/01/01	2015/12/31	S	3.240.392,39	31,8	1.730,00		1.730,00						1.730,00			
1.1.1.1.	02	2020 A 2	02/00001			14.115,00			2020/01/01	2021/12/31	S	845.490,29	142,252,71	14.115,00		14.115,00						14.115,00			
1.1.1.1.	02	2020 A 2	02/00001			3.435,00									3.435,00						3.435,00				
1.1.1.1.	02	2020 A 2	02/00002			1.700,00									1.700,00						1.700,00				
1.1.1.1.	02	2020 A 2	02/00005			3.440,00									3.440,00						3.440,00				
1.1.1.1.	02	2020 A 2	02/00007			150,00									150,00						150,00				
1.1.1.1.	02	2020 A 2	02/00012			70,00									70,00						70,00				
1.1.1.1.	02	2020 A 2	02/00014			70,00									70,00						70,00				
1.1.1.1.	02	2020 A 2	02/00017			40,00									40,00						40,00				
1.1.1.1.	02	2020 A 2	02/00021			510,00									510,00						510,00				
1.1.1.1.	03	2020 A 3	02/00001			59.530,00			2020/01/01	2021/12/31	S	3.205.188,63	19,845,24	59.530,00		59.530,00						59.530,00			
1.1.1.1.	03	2020 A 3	02/00001			7.430,00									7.430,00						7.430,00				
1.1.1.1.	03	2020 A 3	02/00002			7.500,00									7.500,00						7.500,00				
1.1.1.1.	03	2020 A 3	02/00003			450,00									450,00						450,00				
1.1.1.1.	03	2020 A 3	02/00005			325,00									325,00						325,00				
1.1.1.1.	03	2020 A 3	02/00010			3.810,00									3.810,00						3.810,00				
1.1.1.1.	03	2020 A 3	02/00014			30.720,00									30.720,00						30.720,00				
1.1.1.1.	03	2020 A 3	02/00018			110,00									110,00						110,00				
1.1.1.1.	03	2020 A 3	02/00019			810,00									810,00						810,00				
1.1.1.1.	02	2020 A 2	02/00020			1.070,00									1.070,00						1.070,00				
1.1.1.1.	03	2020 A 3	02/00020			7.255,00									7.255,00						7.255,00				
1.1.1.1.	01	2021 A 1	01/00001	5		202.000,00			2021/01/01	2021/12/31			7.229.720,45	322.000,00	322.000,00							322.000,00			
1.1.1.1.	01	2021 A 1	01/00003			240,00									240,00						240,00				
1.1.1.1.	01	2021 A 1	01/00001			5.000,00									5.000,00						5.000,00				
1.1.1.1.	01	2021 A 1	01/00040			121.000,00									121.000,00						121.000,00				
1.1.1.1.	01	2021 A 1	01/00040			5.000,00									5.000,00						5.000,00				
1.1.1.1.	01	2021 A 1	01/00050			10.000,00									10.000,00						10.000,00				
1.1.1.1.	01	2021 A 1	01/00060			2.000,00									2.000,00						2.000,00				
1.1.1.1.	01	2021 A 1	01/00007			21.000,00									21.000,00						21.000,00				
1.1.1.1.	01	2021 A 1	01/00009			3.000,00									3.000,00						3.000,00				
1.1.1.1.	01	2021 A 1	01/00011			2.000,00									2.000,00						2.000,00				
1.1.1.1.	01	2021 A 1	01/00014			10.000,00									10.000,00						10.000,00				
1.1.1.1.	01	2021 A 1	01/00015			10.000,00									10.000,00						10.000,00				
1.1.1.1.	01	2021 A 1	01/00002			5.000,00									5.000,00						5.000,00				
1.1.1.1.	01	2021 A 1	01/00005			1.000,00									1.000,00						1.000,00				
1.1.1.1.	01	2021 A 1	01/00010			1.000,00									1.000,00						1.000,00				
1.1.1.1.	01	2021 A 1	01/00013			5.000,00									5.000,00						5.000,00				
1.1.1.1.	01	2021 A 1	01/00010			500,00									500,00						500,00				
1.1.1.1.	01	2021 A 1	01/00001			44.500,00									44.500,00						44.500,00				
1.1.1.1.	01	2021 A 1	01/00000			25.000,00									25.000,00						25.000,00				
1.1.1.1.	01	2021 A 1	01/00000			50.000,00									50.000,00						50.000,00				
1.1.1.1.	02	2021 A 2	02/00001			200.000,00			2021/01/01	2021/12/31			583.000,45	200.000,00	200.000,00							200.000,00			
1.1.1.1.	02	2021 A 2	02/00001			84.000,00									84.000,00						84.000,00				
1.1.1.1.	02	2021 A 2	02/00021			100,00									100,00						100,00				
1.1.1.1.	02	2021 A 2	02/00020			50.000,00									50.000,00						50.000,00				
1.1.1.1.	02	2021 A 2	02/00025			17.000,00									17.000,00						17.000,00				
[S] C - DOTAÇÃO; A - ADM. DIR. - 6 - REMUN. DO PESSOAL; RE - NÃO APPLICÁVEL						636.655,00						8.547.275,93	8.158.535,80	636.655,00		636.655,00						636.655,00			
															636.655,00							636.655,00			
																						17.242.701,5			

[Handwritten signature]

Identificação do Objeto: CLASSIFICAÇÃO FUNDACIONAL

Tipo de Plano: PLANO ATIVIDADES FUNDACIONAL

Casos em que não se aplica o valor

Rubrica

Tipo de Dotação: DOTAÇÕES FUNDACIONAL

Tipo de Rubrica: CLASSIFICAÇÃO ORÇAMENTAL/ESPECÍFICA

do Funcionamento não Definido: 0

Objeto	Número do projeto	Designação do projeto	Rubrica	Fórmula	Grupo de Rubricas de Financiamento:				Delas		Rateio	REALIZADO 2020	ESP14. 2021.3	2021	Pagamentos				Total previsto: (21)=(13)+...+(20)																				
					P.O.C.	P.P	P.E	P.PP	Início	Fim					2022	2022	Períodos seguintes																						
																	2023	2024		2025	2026																		
1.1.1.1	02	2021 A 2	02/000104			5.000,00							5.000,00		5.000,00																								
1.1.1.1	02	2021 A 2	02/000107			500,00							500,00		500,00																								
1.1.1.1	02	2021 A 2	02/000108			2.100,00							2.100,00		2.100,00																								
1.1.1.1	02	2021 A 2	02/000109			2.500,00							2.500,00		2.500,00																								
1.1.1.1	02	2021 A 2	02/000111			1.500,00							1.500,00		1.500,00																								
1.1.1.1	02	2021 A 2	02/000112			10.000,00							10.000,00		10.000,00																								
1.1.1.1	02	2021 A 2	02/000113			1.150,00							1.150,00		1.150,00																								
1.1.1.1	02	2021 A 2	02/000114			5.000,00							5.000,00		5.000,00																								
1.1.1.1	02	2021 A 2	02/000115			900,00							900,00		900,00																								
1.1.1.1	02	2021 A 2	02/00011903			700,00							700,00		700,00																								
1.1.1.1	02	2021 A 2	02/000111			1.500,00							1.500,00		1.500,00																								
1.1.1.1	02	2021 A 2	02/000118			200,00							200,00		200,00																								
1.1.1.1	02	2021 A 2	02/000120			700,00							700,00		700,00																								
1.1.1.1	02	2021 A 2	02/000121			25.000,00							25.000,00		25.000,00																								
1.1.1.1	03	2021 A 3	02/000201			412.025,00			2021/01/01	2025/12/31		2.215.900,29	412.025,00		412.025,00	48.170,00	240,00	480,00	625,00		2.199.015,29																		
1.1.1.1	03	2021 A 3	02/000202			2.550,00							2.550,00		2.550,00																								
1.1.1.1	03	2021 A 3	02/000203			80.000,00							80.000,00		80.000,00																								
1.1.1.1	03	2021 A 3	02/000205			5.510,00							5.510,00		5.510,00																								
1.1.1.1	03	2021 A 3	02/000206			8.275,00							8.275,00		8.275,00																								
1.1.1.1	03	2021 A 3	02/000208			15.000,00							15.000,00		15.000,00																								
1.1.1.1	03	2021 A 3	02/000209			5.000,00							5.000,00		5.000,00																								
1.1.1.1	03	2021 A 3	02/00021001			15.000,00							15.000,00		15.000,00																								
1.1.1.1	03	2021 A 3	02/000212			6.700,00							6.700,00		6.700,00																								
1.1.1.1	03	2021 A 3	02/000214			2.240,00							2.240,00		2.240,00																								
1.1.1.1	03	2021 A 3	02/000215			240,00							240,00		240,00	240,00	240,00	940,00	625,00																				
1.1.1.1	03	2021 A 3	02/000217			5.000,00							5.000,00		5.000,00																								
1.1.1.1	03	2021 A 3	02/000218			13.000,00							13.000,00		13.000,00																								
1.1.1.1	03	2021 A 3	02/000219			9.520,00							9.520,00		9.520,00																								
1.1.1.1	03	2021 A 3	02/000220			11.500,00							11.500,00		11.500,00																								
1.1.1.1	03	2021 A 3	02/0002530			100.000,00							100.000,00		100.000,00																								
1.1.1.1	07	2021 A 14	02/04000101			13.120,00			2021/01/01	2025/12/31		312.460,00	13.120,00		13.120,00						299.340,00																		
1.1.1.1	09	2021 A 55	02/06000101			25.100,00			2021/01/01	2025/12/31		111.273,73	25.100,00		25.100,00						206.173,73																		
1.1.1.1	21	2021 A 55	02/06001001			15.000,00							15.000,00		15.000,00																								
1.1.1.1	21	2021 A 55	02/06001003			5.000,00							5.000,00		5.000,00																								
1.1.1.1	21	2021 A 55	02/06001004			100,00							100,00		100,00																								
1.1.1.1	21	2021 A 55	02/06001005			5.000,00							5.000,00		5.000,00																								
1.1.1.1	01	2022 A 1	02/010001			10.205.000,00			2022/01/01	2025/12/31			13.205.500,00	620.000,00	10.805.500,00	11.077.500,00	11.077.500,00	11.077.500,00	11.077.500,00		55.216.120,00																		
1.1.1.1	01	2022 A 1	02/010002			250,00							250,00		250,00																								
1.1.1.1	01	2022 A 1	02/010003			17.000,00							17.000,00		17.000,00																								
1.1.1.1	01	2022 A 1	02/010004			150,00							150,00		150,00																								
1.1.1.1	01	2022 A 1	02/010005			150.000,00							150.000,00		150.000,00																								
1.1.1.1	01	2022 A 1	02/010006			5.200.000,00							5.200.000,00		5.200.000,00	5.471.000,00	5.471.000,00	5.471.000,00	5.471.000,00		5.471.000,00																		
1.1.1.1	01	2022 A 1	02/010007			100,00							100,00		100,00																								
1.1.1.1	01	2022 A 1	02/010008			100,00							100,00		100,00																								
1.1.1.1	01	2022 A 1	02/010009			50.000,00							50.000,00		50.000,00																								
1.1.1.1	01	2022 A 1	02/010010			350.000,00							350.000,00		350.000,00																								
1.1.1.1	01	2022 A 1	02/010011			100,00							100,00		100,00																								
1.1.1.1	01	2022 A 1	02/010012			100,00							100,00		100,00																								
1.1.1.1	01	2022 A 1	02/010013			100,00							100,00		100,00																								
1.1.1.1	01	2022 A 1	02/010014			15.000,00							15.000,00		15.000,00																								
1.1.1.1	01	2022 A 1	02/010015			80.000,00							80.000,00		80.000,00																								
1.1.1.1	01	2022 A 1	02/010016			5.000,00							5.000,00		5.000,00																								
1.1.1.1	01	2022 A 1	02/010017			80.000,00							80.000,00		80.000,00																								
1.1.1.1	01	2022 A 1	02/010018			5.000,00							5.000,00		5.000,00																								
1.1.1.1	01	2022 A 1	02/010019			80.000,00							80.000,00		80.000,00																								
1.1.1.1	01	2022 A 1	02/010020			100,00							100,00		100,00																								
[S] E - DESEMPENHO, A - ADM. DIR.; 0 - FUNDOS DE RESERVAS, 00 - RES. APPLICÁVEIS																				Total :	11.294.520,00	8.547.275,93	10.779.201,00	11.294.520,00	520.000,00	11.894.520,00	11.277.400,00	11.277.400,00	11.277.400,00	11.277.400,00	11.277.400,00	11.277.400,00	11.277.400,00	11.277.400,00	11.277.400,00	11.277.400,00	11.277.400,00	11.277.400,00	55.581.520,96

[Handwritten signatures and notes in blue ink]

Identificação do Objeto: CLASSIFICAÇÃO FUNCIONAL
Tipo de Despesa: DOTACÕES INICIAIS

Tipo de Plano: PLANO ATIVIDADES MUNICIPAL
Tipo de Rubrica: CLASSIFICAÇÃO ADMINISTRATIVA

Valor em Dólar Previsto a valor
de Financiamento Não Definido: 5

Objetivo:	Número do projeto	Designação do projeto	Rubrica	Fonte	Grupo de Fontes de Financiamento					Destino		Base de Execução	REALIZADOS EM EXERCÍCIO ANTER.	ESTIM. REALIZ. EXERCÍCIO 2021	Pagamentos			Períodos seguintes					Total previsto (21)-(12)...(18)				
					P.P.	O.G.	EMP.	Início	Fim	2022 (Financ. Definido)	2022 (Financ. N./ Def.)				2022 (PPPA)	2023	2024	2025	2026	Outros							
																					(6)	(7)		(8)	(9)	(10)	(11)
1.1.1.	01	2022 3 1	DESPESAS COM PESSOAL	02/00.0111										28.000,00		28.000,00	46.000,00	46.000,00	46.000,00	46.000,00	46.000,00	46.000,00	46.000,00				
1.1.1.	01	2022 3 1	DESPESAS COM PESSOAL	02/00.0112										100,00		100,00	100,00	100,00	100,00	100,00	100,00	100,00	100,00	100,00			
{5}	B - IMPLANTAÇÃO, A - ADM. INF., C - MANUT. DE OBRAS; R - RES APPLIC.													8.517.753,99	10.779.203,10	13.200.110,00	601.650,00	12.604.113,00	17.035.740,00	11.595.780,00	11.595.180,00	11.595.380,00	11.595.380,00	11.595.380,00	11.595.380,00	76.537.151,48	

PLANO PLURIANUAL
MUNICÍPIO DE FERRÁS

2021, DAF, I, 01, 2893 - 13 de dezembro de 2021
Ano: 2022

[Handwritten signatures and initials]

Identificação de Objetivo: CLASSIFICAÇÃO FUNCIONAL
Tipo de Detalhamento: DETALHES FISCAIS

Tipo de Plano: PLANO ATIVIDADES MANUTENÇÃO
Tipo de Rubrica: CLASSIFICAÇÃO OPERACIONAL/ECONÔMICA

Classificar em Detalhe: Previsão de Valor do Financiamento Definido: S

Bars

Objetivo	Número do projeto	Designação do projeto	Rubrica	Previsão	Grupo de Fontes de Financiament.				Datas		Base de PREVISÃO ANUAL	PREVISÃO 2021	PREVISÃO 2022	Despesas					Total previsto (21)-(13)+...+(19)					
					P.P.	O.B.	E.M.P.	Início	Fim	2022 (Finance. Definida)				2022 (Finance. R./ Def.)	Períodos seguintes									
															2022	2023	2024	2025		2026				
1.1.1.	06	2022.3.22	OUTRAS DESPESAS CORRENTES		204.700,00				2022/01/01	2025/12/31			204.700,00		230.800,00	230.800,00	230.800,00	230.800,00	230.800,00	230.800,00		1.037.500,00		
1.1.1.	06	2022.3.22	OUTRAS DESPESAS CORRENTES	02/1/00001001	200.000,00								200.000,00		215.000,00	215.000,00	215.000,00	215.000,00	215.000,00	215.000,00	215.000,00			
1.1.1.	06	2022.3.22	OUTRAS DESPESAS CORRENTES	02/1/00001005	100,00								100,00		100,00	100,00	100,00	100,00	100,00	100,00	100,00			
1.1.1.	06	2022.3.22	OUTRAS DESPESAS CORRENTES	02/1/00001002	100,00								100,00		100,00	100,00	100,00	100,00	100,00	100,00	100,00			
1.1.1.	06	2022.3.22	OUTRAS DESPESAS CORRENTES	02/1/00001001	12.000,00								12.000,00		12.000,00	12.000,00	12.000,00	12.000,00	12.000,00	12.000,00	12.000,00			
1.1.1.	06	2022.3.22	OUTRAS DESPESAS CORRENTES	02/1/00001002	54.000,00								54.000,00		54.000,00	54.000,00	54.000,00	54.000,00	54.000,00	54.000,00	54.000,00			
1.1.1.	06	2022.3.22	OUTRAS DESPESAS CORRENTES	02/1/00001003	8.000,00								8.000,00		8.000,00	8.000,00	8.000,00	8.000,00	8.000,00	8.000,00	8.000,00			
1.1.1.	06	2022.3.22	OUTRAS DESPESAS CORRENTES	02/1/00001005	20.500,00								20.500,00		25.500,00	25.500,00	25.500,00	25.500,00	25.500,00	25.500,00	25.500,00			
1.1.1.	16	2022.3.25	TRANSFERÊNCIAS DE CAPITAL		600,00				2022/01/01	2025/12/31			600,00		600,00	600,00	600,00	600,00	600,00	600,00	600,00		1.400,00	
1.1.1.	16	2022.3.25	TRANSFERÊNCIAS DE CAPITAL	02/1/005001	100,00								100,00		100,00	100,00	100,00	100,00	100,00	100,00	100,00			
1.1.1.	16	2022.3.25	TRANSFERÊNCIAS DE CAPITAL	02/1/005006	100,00								100,00		100,00	100,00	100,00	100,00	100,00	100,00	100,00			
1.1.1.	16	2022.3.25	TRANSFERÊNCIAS DE CAPITAL	02/1/005001	100,00								100,00		100,00	100,00	100,00	100,00	100,00	100,00	100,00			
1.1.1.	16	2022.3.25	TRANSFERÊNCIAS DE CAPITAL	02/1/005006	100,00								100,00		100,00	100,00	100,00	100,00	100,00	100,00	100,00			
1.1.1.	16	2022.3.25	TRANSFERÊNCIAS DE CAPITAL	02/1/005006	100,00								100,00		100,00	100,00	100,00	100,00	100,00	100,00	100,00			
1.1.1.	16	2022.3.25	TRANSFERÊNCIAS DE CAPITAL	02/1/005001	100,00								100,00		100,00	100,00	100,00	100,00	100,00	100,00	100,00			
1.1.1.	16	2022.3.25	TRANSFERÊNCIAS DE CAPITAL	02/1/005006	100,00								100,00		100,00	100,00	100,00	100,00	100,00	100,00	100,00			
1.1.1.	16	2022.3.25	TRANSFERÊNCIAS DE CAPITAL	02/1/005001	100,00								100,00		100,00	100,00	100,00	100,00	100,00	100,00	100,00			
1.1.1.	10	2022.3.45	RESSARCIMENTOS		659.315,00				2022/01/01	2022/12/31			659.315,00		659.315,00	659.315,00	659.315,00	659.315,00	659.315,00	659.315,00	659.315,00		6.593.814,00	
1.1.1.	10	2022.3.45	RESSARCIMENTOS	02/1/106002	100,00								100,00		100,00	100,00	100,00	100,00	100,00	100,00	100,00			
1.1.1.	10	2022.3.45	RESSARCIMENTOS	02/1/106007	414.000,00								414.000,00		414.000,00	414.000,00	414.000,00	414.000,00	414.000,00	414.000,00	414.000,00		3.104.654,00	
1.1.1.	10	2022.3.45	RESSARCIMENTOS	02/1/106005	235.200,00								235.200,00		235.200,00	235.200,00	235.200,00	235.200,00	235.200,00	235.200,00	235.200,00			
1.1.1.	10	2022.3.45	RESSARCIMENTOS	02/1/106006	9.895,00								9.895,00		9.895,00	9.895,00	9.895,00	9.895,00	9.895,00	9.895,00	9.895,00		19.530,00	
1.1.1.	19	2022.3.45	OUTROS	02/11.0001	1.000,00				2022/01/01	2025/12/31			1.000,00		1.000,00	1.000,00	1.000,00	1.000,00	1.000,00	1.000,00	1.000,00		1.000,00	
1.2.			Segurança e ordem públicas		106.500,00								102.974,93		106.500,00	50.000,00	156.920,00	245.785,00	245.785,00	245.785,00	245.785,00		1.243.434,93	
1.2.1.			Proteção civil e luta contra incêndios		106.500,00								102.974,93		106.500,00	50.000,00	156.920,00	245.785,00	245.785,00	245.785,00	245.785,00		1.243.434,93	
1.2.1.1.	04	2021.3.25	TRANSFERÊNCIAS CORRENTES	02/1/040101	100,00				2021/01/01	2025/12/31			102.974,93		100,00		100,00						69,074,93	
1.2.1.1.	01	2022.3.11	AQUISIÇÃO DE SERVIÇOS	02/1/000211	100,00				2022/01/01	2025/01/01			100,00		100,00		100,00						100,00	
1.2.1.1.	02	2022.3.21	TRANSFERÊNCIAS CORRENTES	02/1/040101	101.800,00				2022/01/01	2025/12/31			101.800,00		50.000,00	151.550,00	151.550,00	151.550,00	151.550,00	151.550,00	151.550,00		736.550,00	
1.2.1.1.	05	2022.3.25	TRANSFERÊNCIAS DE CAPITAL	02/1/040101	4.800,00				2022/01/01	2025/12/31			4.800,00		50.000,00	50.000,00	50.000,00	50.000,00	50.000,00	50.000,00	50.000,00		286.275,00	
2.			Funções sociais		2.825.550,00								629.700,00		1.159.193,91	2.825.550,00	100.000,00	2.925.550,00	2.001.880,00	1.921.165,00	1.899.385,00	2.126.985,00		13.873.268,99
2.1.			Educação		1.008.270,00								20.630,00		518.721,67	1.008.270,00	50.000,00	1.120.270,00	948.690,00	948.690,00	948.690,00	920.305,00		5.530.899,67
2.1.1.			Ensino não superior		383.270,00								20.630,00		357.206,33	383.270,00	50.000,00	433.270,00	423.190,00	423.190,00	414.695,00	412.805,00		2.405.104,33
2.1.1.1.	02	2009.3.53	PROJETO A CONDIÇÕES PESSOAL PROFESSORES - CATEGORIA DE CARGO PELA CONDUTIVA DE SUSTENTABILIDADE E CULTURA	02/1/000101	10.395,00				2009/01/01	2025/12/31	5		10.395,00		10.395,00		10.395,00	10.395,00	10.395,00	10.395,00	10.395,00		40.390,00	
2.1.1.1.	01	2021.3.4	AQUISIÇÃO DE BENS E SERVIÇOS	02/1/000101	2.100,00				2021/01/01	2025/12/31			5.452,50		2.100,00		2.100,00						6.492,50	
2.1.1.1.	01	2021.3.4	AQUISIÇÃO DE BENS E SERVIÇOS	02/1/000102	100,00								100,00		100,00		100,00						100,00	
2.1.1.1.	01	2021.3.4	AQUISIÇÃO DE BENS E SERVIÇOS	02/1/000101	1.000,00								1.000,00		1.000,00		1.000,00						1.000,00	
2.1.1.1.	01	2021.3.4	AQUISIÇÃO DE BENS E SERVIÇOS	02/1/000202	1.000,00								1.000,00		1.000,00		1.000,00						1.000,00	
2.1.1.1.	00	2021.3.15	TRANSFERÊNCIAS CORRENTES	02/1/040101	100,00				2021/01/01	2025/12/31			302.855,72		100,00		100,00						302.855,72	
2.1.1.1.	03	2021.3.4	MANUTENÇÃO DE INSTALAÇÕES DE UTILIDADES - RECONSTRUÇÃO	02/11.6015	100,00				2021/01/01	2025/12/31			100,00		100,00		100,00	100,00	100,00	100,00	100,00		500,00	
2.1.1.1.	01	2022.3.4	AQUISIÇÃO DE BENS E SERVIÇOS	02/1/040101	23.500,00				2022/01/01	2025/12/31			23.500,00		23.500,00		21.200,00	21.200,00	21.200,00	21.200,00	21.200,00		206.900,00	
2.1.1.1.	01	2022.3.4	AQUISIÇÃO DE BENS E SERVIÇOS	02/1/040101	100,00								100,00		100,00		100,00						100,00	
2.1.1.1.	01	2022.3.4	AQUISIÇÃO DE BENS E SERVIÇOS	02/1/040105	100,00								100,00		100,00		100,00						100,00	
2.1.1.1.	01	2022.3.4	AQUISIÇÃO DE BENS E SERVIÇOS	02/1/040120	100,00								100,00		100,00		100,00						100,00	
2.1.1.1.	01	2022.3.4	AQUISIÇÃO DE BENS E SERVIÇOS	02/1/040121	21.100,00								21.100,00		21.100,00		21.000,00	21.000,00	21.000,00	21.000,00	21.000,00		21.000,00	
2.1.1.1.	01	2022.3.4	AQUISIÇÃO DE BENS E SERVIÇOS	02/1/040202	100,00								100,00		100,00		100,00						100,00	
2.1.1.1.	01	2022.3.4	AQUISIÇÃO DE BENS E SERVIÇOS	02/1/040100	100,00								100,00		100,00		100,00						100,00	
2.1.1.1.	01	2022.3.4	AQUISIÇÃO DE BENS E SERVIÇOS	02/1/040205	100,00								100,00		100,00		100,00						100,00	
2.1.1.1.	01	2022.3.4	AQUISIÇÃO DE BENS E SERVIÇOS	02/1/040207	100,00								100,00		100									

Identificação de Objeto: CLASSIFICAÇÃO FUNIONAL
Tipo de Detação: DOTAÇÕES INICIAIS

Tipo de Plano: PLANO ATIVIDADES MUNICIPAL
Tipo de Habilitação: CLASSIFICAÇÃO OPERACIONAL/GERENCIAL

Características do Objeto: Previsões e valores do Financiamento não Definidos: S

Bulas

Objeto:	Número do projeto	Designação de projeto	Habilitação	Forma de execução	Grupo de Fontes de Financiamento					Início	Fim	Fase de execução	Períodos										Total previsto (21)=[12]+...+[20]
					1.6	1.9	1.8	1.9.1	1.9.2				1.9.3	2022 (Financej. Definido)	2022 (Financej. Def.)	2023 (PREV.)	Períodos seguintes						
																	2023	2024	2025	2026	Outros		
2.1.1.1	04	2022 A 22	TRANSFÊRENCIAS CORRENTES	02/000701						2022/01/01	2024/12/31			2022	2022	2023	2024	2025	2026	Outros	(21)=[12]+...+[20]		
2.1.1.1	07	2022 A 23	TRANSFÊRENCIAS DE CAPITAL	02/000701						2022/01/01	2024/12/31			2022	2022	2023	2024	2025	2026	Outros	(21)=[12]+...+[20]		
2.1.2			Serviços auxiliares de ensino							2021/01/01	2024/12/31		221.415,33	705.000,00	705.000,00	525.500,00	525.500,00	550.000,00	525.500,00		1.952.915,33		
2.1.2	01	2021 A 10	SERVIÇOS DE AÇÃO SOCIAL ESCOLAR - PÊNEIRAS	02/000605						2021/01/01	2024/12/31		221.415,33	60.000,00	60.000,00							261.415,33	
2.1.2	01	2022 A 10	SERVIÇOS DE AÇÃO SOCIAL ESCOLAR - PÊNEIRAS	02/000605						2022/01/01	2024/12/31			560.000,00	550.000,00	560.000,00	590.000,00	500.000,00	530.000,00		2.560.000,00		
2.1.2	02	2022 A 15	TRANSFÊRENCIAS CORRENTES	02/000701						2022/01/01	2024/12/31			55.000,00	55.000,00	25.500,00	25.500,00	50.000,00	25.500,00		320.500,00		
2.1.2	02	2022 A 15	TRANSFÊRENCIAS CORRENTES	02/000701						2022/01/01	2024/12/31			20.000,00	20.000,00	500,00	500,00	25.000,00	500,00		980,00		
2.1.2	02	2022 A 15	TRANSFÊRENCIAS CORRENTES	02/000702						2022/01/01	2024/12/31			25.000,00	25.000,00	25.000,00	25.000,00	25.000,00	25.000,00		25.000,00		
2.2			Saúde											65,00		65,00					65,00		
2.2.1			Serviços individuais de saúde											65,00		65,00					65,00		
2.2.1	01	2017 A 45	SERVIÇOS INDIVIDUAIS DE SAÚDE	02/1.0055						2017/01/01	2024/12/31	9		65,00		65,00					65,00		
2.3			Segurança e ações sociais											129.010,00	219.435,34	382.655,00	50.000,00	412.555,00	421.235,00	370.225,00	359.275,00	2.336.815,34	
2.3.2			Ação social											129.010,00	219.435,34	382.655,00	50.000,00	412.555,00	421.235,00	370.225,00	359.275,00	2.336.815,34	
2.3.2	06	2016 A 55	APOIO A CARATIVIDADES PRECATORIAS - COMUNITARIAS EM FAV. PELA CRIANÇA DE SOLICITAÇÃO DE CURSOS	02/000701						2016/01/01	2024/12/31	9	60.316,00	22.474,79	30.175,00	30.175,00	30.175,00	30.175,00	2.515,00			178.815,89	
2.3.2	07	2015 A 42	APOIO À CONSTRUÇÃO DO LAR DA CRIANÇA O TEL. NET	02/000701						2015/01/01	2024/12/31	9	46.572,00	1.481,00	22.220,00	22.220,00	22.220,00	25.700,00	1.980,00			136.693,00	
2.3.2	01	2020 A 5	ADQUIÇÃO DE BENS E SERVIÇOS	02/000230						2020/01/01	2024/12/31	9	2.286,15		2.286,15	2.000,00	2.000,00					4.286,15	
2.3.2	11	2020 A 24	SUBSÍDIO A INSTITUIÇÕES SEM FINS LUCRATIVOS	02/000701						2020/01/01	2024/12/31		18.745,77	12.802,37	17.730,00	17.730,00	17.255,00	18.750,00	15.000,00	1.275,00		101.206,74	
2.3.2	01	2021 A 5	ADQUIÇÃO DE BENS E SERVIÇOS	02/000230						2021/01/01	2024/12/31			59,43	30,00	30,00						119,43	
2.3.2	05	2021 A 7	TRANSFÊRENCIAS CORRENTES	02/000701						2021/01/01	2024/12/31			15.409,46	1.000,00	1.000,00						16.409,46	
2.3.2	06	2021 A 40	MANUTENÇÃO DE INSTALAÇÕES DE INSTITUIÇÕES - AÇÃO SOCIAL	02/1.0055						2021/01/01	2024/12/31			100,00	100,00	100,00	100,00	100,00	100,00		500,00		
2.3.2	01	2022 A 5	ADQUIÇÃO DE BENS E SERVIÇOS	02/000230						2022/01/01	2024/12/31			22.225,00	22.225,00	21.000,00	21.000,00	21.000,00	21.225,00			125.680,00	
2.3.2	01	2022 A 5	ADQUIÇÃO DE BENS E SERVIÇOS	02/000101						2022/01/01	2024/12/31			1.500,00	1.500,00	1.500,00	1.500,00	1.500,00	1.500,00			7.500,00	
2.3.2	01	2022 A 5	ADQUIÇÃO DE BENS E SERVIÇOS	02/000110						2022/01/01	2024/12/31			100,00	100,00	100,00	100,00	100,00	100,00			500,00	
2.3.2	01	2022 A 5	ADQUIÇÃO DE BENS E SERVIÇOS	02/000111						2022/01/01	2024/12/31			100,00	100,00	100,00	100,00	100,00	100,00			500,00	
2.3.2	01	2022 A 5	ADQUIÇÃO DE BENS E SERVIÇOS	02/000115						2022/01/01	2024/12/31			2.200,00	2.200,00	2.200,00	2.200,00	2.200,00	2.200,00			11.000,00	
2.3.2	01	2022 A 5	ADQUIÇÃO DE BENS E SERVIÇOS	02/000120						2022/01/01	2024/12/31			1.900,00	1.900,00	1.850,00	1.850,00	1.850,00	1.850,00			9.500,00	
2.3.2	01	2022 A 5	ADQUIÇÃO DE BENS E SERVIÇOS	02/000121						2022/01/01	2024/12/31			11.450,00	11.450,00	10.400,00	10.400,00	10.400,00	10.400,00			56.050,00	
2.3.2	01	2022 A 5	ADQUIÇÃO DE BENS E SERVIÇOS	02/000130						2022/01/01	2024/12/31			250,00	250,00	200,00	200,00	200,00	200,00			1.200,00	
2.3.2	01	2022 A 5	ADQUIÇÃO DE BENS E SERVIÇOS	02/000180						2022/01/01	2024/12/31			1.700,00	1.700,00	1.700,00	1.700,00	1.700,00	1.700,00			8.500,00	
2.3.2	01	2022 A 5	ADQUIÇÃO DE BENS E SERVIÇOS	02/000215						2022/01/01	2024/12/31			100,00	100,00	100,00	100,00	100,00	100,00			500,00	
2.3.2	01	2022 A 5	ADQUIÇÃO DE BENS E SERVIÇOS	02/000217						2022/01/01	2024/12/31			2.450,00	2.450,00	2.450,00	2.450,00	2.450,00	2.450,00			12.250,00	
2.3.2	01	2022 A 5	ADQUIÇÃO DE BENS E SERVIÇOS	02/000230						2022/01/01	2024/12/31			10.275,00	10.275,00	10.000,00	10.000,00	10.000,00	10.000,00			50.000,00	
2.3.2	03	2022 A 23	TRANSFÊRENCIAS CORRENTES	02/000701						2022/01/01	2024/12/31			252.875,00	53.000,00	332.875,00	307.145,00	595.555,00	307.225,00	314.690,00		1.540.390,00	
2.3.2	03	2022 A 23	TRANSFÊRENCIAS CORRENTES	02/000701						2022/01/01	2024/12/31			174.350,00		174.350,00	227.575,00	227.400,00	227.225,00	227.450,00		882.950,00	
2.3.2	03	2022 A 23	TRANSFÊRENCIAS CORRENTES	02/000602						2022/01/01	2024/12/31			77.425,00	77.425,00	73.575,00	81.555,00	80.400,00	86.350,00			396.730,00	
2.3.2	10	2022 A 20	TRANSFÊRENCIAS DE CAPITAL	02/000701						2022/01/01	2024/12/31			2.000,00	2.000,00	12.000,00	12.000,00	12.000,00	12.000,00			50.000,00	
2.4			Habituação e serviços coletivos											104,67	32.312,45	24.600,00	62.500,00	12.500,00	12.400,00	12.500,00	12.500,00	558.977,32	
2.4.2			Ordenamento do território											100,00	100,00	100,00	100,00	100,00	100,00		500,00		
2.4.2	01	2022 A 12	ADQUIÇÃO DE SERVIÇOS	02/000214						2022/01/01	2024/12/31			100,00	100,00	100,00	100,00	100,00	100,00		500,00		
2.4.6			Proteção do meio ambiente e conservação da natureza											104,67	32.312,45	24.500,00	62.400,00	12.400,00	12.300,00	12.400,00		558.477,32	
2.4.6	04	2016 A 43	COMITÊ DE SAÚDE	02/1.0055						2016/01/01	2024/12/31	9	104,67		100,00	100,00	50.000,00					50.204,67	
2.4.6	08	2021 A 28	TRANSFÊRENCIAS CORRENTES	02/000701						2021/01/01	2024/12/31			32.312,45	100,00	100,00	100,00	100,00	100,00			32.812,45	
2.4.6	08	2021 A 52	COMITÊ DE SAÚDE	02/1.0055						2021/01/01	2024/12/31			100,00	100,00	100,00	100,00	100,00	100,00			500,00	
2.4.6	15	2021 A 53	COMITÊ DE SAÚDE	02/1.0055						2021/01/01	2024/12/31			100,00	100,00	100,00	100,00	100,00	100,00			500,00	
2.4.6	16	2021 A 54	COMITÊ DE SAÚDE	02/1.0055						2021/01/01	2024/12/31			100,00	100,00	100,00	100,00	100,00	100,00			500,00	

Handwritten signatures and initials in the right margin, including a large signature at the top and various initials below.

PLANO FUNDACIONAL
MUNICÍPIO DE PARACURU

2021, DAF, I, 01, 2893 - 13 de 12 - 2021

Ano: 2021

Identificação do Objeto: CLASSIFICAÇÃO FUNDACIONAL
Tipo de Dotação: DOTAÇÕES INICIAIS

Tipo de Plano: PLANO ATIVIDADES FUNDACIONAL
Tipo de Matrícula: CLASSIFICAÇÃO ORÇAMENTÁRIA/CONTÁBIL

Cross check em Dotação Prevista: valor
de Encargamento não Definido: S

Bat:

Objetivo	Número do Projeto	Designação do Projeto	Pública	Forma de Realização	Grupo de Fontes de Financiamento					Dotação		Outros	Pagamentos						Total Previsto								
					P.C.	P.P.	U.C.	IMP.	Início	Fim	2021 REALIZADO 2021		2021 ESP. REALIZADO 2021	2021 Financ. Definido	2021 Financ. N./Def.	2021 FEPA	Períodos seguintes										
																	2022	2023		2024	2025	Outros					
(1)	(2)	(3)	(4)	(5)	(6)	(7)	(8)	(9)	(10)	(11)	(12)	(13)	(14)	(15)	(16)	(17)	(18)	(19)	(20)	(21)-(20)+100							
2.5.2.	01	2020 a 8	AGIÇÃO DE BENS E SERVIÇOS	02/0002302		1.000,00				2020/01/01	2025/12/31	9	2.533,22		1.000,00		1.000,00								3.533,22		
2.5.2.	04	2020 a 1	TRANSFÊRENCIAS CORRENTES	02/0401		1.240,00				2020/01/01	2025/12/31	9	143.023,41		1.240,00		1.240,00									144.263,41	
2.5.2.	11	2020 a 4	PELLODOSPÊRIE DE FERRIL	02/11025		100,00				2020/01/01	2022/12/31	9			100,00		100,00									100,00	
2.5.2.	18	2020 a 6	CASA DE CULTURA FERRIL	02/11025		100,00				2020/01/01	2022/12/31	9			100,00		100,00									100,00	
2.5.2.	02	2021 a 8	AGIÇÃO DE BENS E SERVIÇOS	02/00000		3.600,00				2021/01/01	2025/12/31				3.600,00		3.600,00									3.600,00	
2.5.2.	07	2021 a 1	TRANSFÊRENCIAS CORRENTES	02/0401		3.600,00				2021/01/01	2025/12/31				3.600,00		3.600,00									3.600,00	
2.5.2.	10	2021 a 43	TRANSFÊRENCIAS CAPITAL	02/0401		40.500,00				2021/01/01	2025/12/31				40.500,00		40.500,00		40.500,00		40.500,00				40.500,00	81.000,00	
2.5.2.	12	2021 a 50	CONSTRUÇÕES DE INSTALAÇÕES DE INSTRUÇÕES - BASEADO	02/11025		100,00				2021/01/01	2025/12/31				100,00		100,00		100,00		100,00					100,00	
2.5.2.	01	2022 a 8	AGIÇÃO DE BENS E SERVIÇOS			123.470,00				2022/01/01	2025/12/31				123.470,00		123.470,00		59.550,00		59.550,00				114.550,00	473.270,00	
2.5.2.	01	2022 a 8	AGIÇÃO DE BENS E SERVIÇOS	02/00001		150,00									150,00		150,00		150,00		150,00					150,00	
2.5.2.	01	2022 a 8	AGIÇÃO DE BENS E SERVIÇOS	02/00002		100,00									100,00		100,00		100,00		100,00					100,00	
2.5.2.	01	2022 a 8	AGIÇÃO DE BENS E SERVIÇOS	02/00003		100,00									100,00		100,00		100,00		100,00					100,00	
2.5.2.	01	2022 a 8	AGIÇÃO DE BENS E SERVIÇOS	02/00004		100,00									100,00		100,00		100,00		100,00					100,00	
2.5.2.	01	2022 a 8	AGIÇÃO DE BENS E SERVIÇOS	02/00005		100,00									100,00		100,00		100,00		100,00					100,00	
2.5.2.	01	2022 a 8	AGIÇÃO DE BENS E SERVIÇOS	02/00006		100,00									100,00		100,00		100,00		100,00					100,00	
2.5.2.	01	2022 a 8	AGIÇÃO DE BENS E SERVIÇOS	02/00007		200,00									200,00		200,00		200,00		200,00					200,00	
2.5.2.	01	2022 a 8	AGIÇÃO DE BENS E SERVIÇOS	02/00008		200,00									200,00		200,00		200,00		200,00					200,00	
2.5.2.	01	2022 a 8	AGIÇÃO DE BENS E SERVIÇOS	02/00009		200,00									200,00		200,00		200,00		200,00					200,00	
2.5.2.	01	2022 a 8	AGIÇÃO DE BENS E SERVIÇOS	02/00010		200,00									200,00		200,00		200,00		200,00					200,00	
2.5.2.	01	2022 a 8	AGIÇÃO DE BENS E SERVIÇOS	02/00011		200,00									200,00		200,00		200,00		200,00					200,00	
2.5.2.	01	2022 a 8	AGIÇÃO DE BENS E SERVIÇOS	02/00012		2.200,00									2.200,00		2.200,00		2.200,00		2.200,00					2.200,00	
2.5.2.	01	2022 a 8	AGIÇÃO DE BENS E SERVIÇOS	02/00013		2.200,00									2.200,00		2.200,00		2.200,00		2.200,00					2.200,00	
2.5.2.	01	2022 a 8	AGIÇÃO DE BENS E SERVIÇOS	02/00014		25.500,00									25.500,00		25.500,00		25.500,00		25.500,00					25.500,00	
2.5.2.	01	2022 a 8	AGIÇÃO DE BENS E SERVIÇOS	02/00015		100,00									100,00		100,00		100,00		100,00					100,00	
2.5.2.	01	2022 a 8	AGIÇÃO DE BENS E SERVIÇOS	02/00016		18.000,00									18.000,00		18.000,00		18.000,00		18.000,00					18.000,00	
2.5.2.	01	2022 a 8	AGIÇÃO DE BENS E SERVIÇOS	02/00017		200,00									200,00		200,00		200,00		200,00					200,00	
2.5.2.	01	2022 a 8	AGIÇÃO DE BENS E SERVIÇOS	02/00018		200,00									200,00		200,00		200,00		200,00					200,00	
2.5.2.	01	2022 a 8	AGIÇÃO DE BENS E SERVIÇOS	02/00019		500,00									500,00		500,00		500,00		500,00					500,00	
2.5.2.	01	2022 a 8	AGIÇÃO DE BENS E SERVIÇOS	02/00020		8.700,00									8.700,00		8.700,00		8.700,00		8.700,00					8.700,00	
2.5.2.	01	2022 a 8	AGIÇÃO DE BENS E SERVIÇOS	02/00021		5.500,00									5.500,00		5.500,00		5.500,00		5.500,00					5.500,00	
2.5.2.	01	2022 a 8	AGIÇÃO DE BENS E SERVIÇOS	02/00022		100,00									100,00		100,00		100,00		100,00					100,00	
2.5.2.	01	2022 a 8	AGIÇÃO DE BENS E SERVIÇOS	02/00023		25.500,00									25.500,00		25.500,00		25.500,00		25.500,00					25.500,00	
2.5.2.	02	2022 a 1	TRANSFÊRENCIAS CORRENTES	02/0401		100,00				2022/01/01	2025/12/31				100,00		100,00		100,00		100,00					100,00	
2.5.2.	04	2022 a 25	TRANSFÊRENCIAS CORRENTES	02/0401		118.140,00				2022/01/01	2025/12/31				118.140,00		118.140,00		125.600,00		125.600,00					125.600,00	518.740,00
2.5.2.	04	2022 a 25	TRANSFÊRENCIAS CORRENTES	02/0401		93.000,00									93.000,00		93.000,00		95.000,00		95.000,00					95.000,00	
2.5.2.	04	2022 a 25	TRANSFÊRENCIAS CORRENTES	02/0401		25.100,00									25.100,00		25.100,00		20.000,00		20.000,00					20.000,00	
2.5.2.	01	2022 a 41	TRANSFÊRENCIAS DE CAPITAL	02/0401		50.000,00				2022/01/01	2025/12/31				50.000,00		50.000,00		40.000,00		40.000,00					40.000,00	
2.5.3.			Outras atividades cívicas e religiosas			40.600,00									40.600,00		40.600,00		40.600,00		40.600,00					40.600,00	
2.5.3.	04	2022 a 2	TRANSFÊRENCIAS CORRENTES	02/0401		40.000,00				2022/01/01	2025/12/31				40.000,00		40.000,00		40.000,00		40.000,00					40.000,00	
2.5.3.	05	2022 a 6	TRANSFÊRENCIAS DE CAPITAL	02/0401		500,00				2022/01/01	2025/12/31				500,00		500,00		500,00		500,00					500,00	
2.5.3.	05	2022 a 6	RECURSOS DISPONÍVEIS DE CAPITAL - SERVIÇOS DE ATIVIDADES CÍVICAS E RELIGIOSAS	02/11025		100,00				2022/01/01	2025/12/31				100,00		100,00		100,00		100,00					100,00	
3.			Funções econômicas			152.705,00									63.059,55		64.069,11		152.745,00		152.745,00					152.745,00	
3.1.			Agricultura, pecuária, silvicultura, caça e pesca			4.500,00									28.214,00		4.500,00		4.500,00		4.500,00					4.500,00	
3.1.	01	2021 a 31	TRANSFÊRENCIAS CORRENTES	02/0401		1.000,00				2021/01/01	2024/12/31				28.214,00		1.000,00		1.000,00							29.214,00	
3.1.	01	2021 a 28	TRANSFÊRENCIAS CORRENTES	02/0401		3.500,00				2022/01/01	2024/12/31				3.500,00		4.500,00		4.500,00		4.500,00					21.500,00	
3.3.			Transportes e telecomunicações			100,00									100,00											100,00	
3.3.1.			Transportes rodoviários			100,00									100,00											100,00	
3.3.1.	21	2020 a 45	ESTRADA PARA AGRICULTORES - AGRICULTURA DE SALTINHA	02/11025		100,00				2020/01/01	2022/12/31	9			100,00		100,00									100,00	
3.4.			Comércio e turismo			148.105,00									63.059,55		5.855,11		148.105,00		148.105,00						673.049,55
3.4.2.			Turismo			148.10																					

Identificação do Objeto: CLASSIFICAÇÃO FUNCIÃO
Tipo de Dotação: DOTAÇÕES MANTIDAS

Tipo de Plano: PLANO ATIVIDADES MUNICIPAIS
Tipo de Rubrica: CLASSIFICAÇÃO ORÇAMENTÁRIA/ESPECÍFICA

Cas. detal. em detal. previsto e valor
de financiamento não definido: 5

Dados

Objeto:	Número do projeto	Designação do projeto	Rubrica	Poder	Grupo de fontes de financiamento				Datas		Base de exercício	Pagamentos					Total previsto: (21)=(12)+...+(16)									
					P.C.	P.P.	D.C.	D.P.P.	Início	Fim		REALIZADO EM PERÍODOS ANT.	ESTIM. REALIZ. PERÍODO 2021	2022 (Financ. Definido)	2022 (Financ. W./ Def.)	2022 (FOMU)		Períodos seguintes								
																		2023	2024	2025	2026	Outros				
(1)	Código	Ass. Tipo	Número	(3)	(4)	(5)	(6)	(7)	(8)	(9)	(10)	(11)	(12)	(13)	(14)	(15)	(16)	(17)	(18)	(19)	(20)	(21)=(12)+...+(16)				
3.4.2.	01	2022	3	9												100,00										
3.4.2.	01	2022	3	9												100,00										
3.4.2.	01	2022	3	9												4.000,00										
3.4.2.	01	2022	3	9												5.500,00										
3.4.2.	01	2022	3	9												100,00										
3.4.2.	01	2022	3	9												1.200,00										
3.4.2.	01	2022	3	9												100,00										
3.4.2.	01	2022	3	9												1.200,00										
3.4.2.	01	2022	3	9												105.400,00										
3.4.2.	01	2022	3	9												2.500,00										
3.4.2.	01	2022	3	9												12.250,00										
3.4.2.	01	2022	3	9												5.600,00										
3.4.2.	01	2022	3	9												1.200,00										
3.4.2.	01	2022	3	9												100,00										
3.4.2.	01	2022	3	9												5.600,00										
3.4.2.	02	2021	3	25												100,00										
4.																1.330.805,00										
4.2.																1.411.700,00										
4.2.	08	2020	3	50												100,00										
4.2.	10	2021	3	36												100,00										
4.2.	01	2022	3	18												51.655,00										
4.2.	01	2022	3	18												100,00										
4.2.	01	2022	3	18												100,00										
4.2.	01	2022	3	18												7.140,00										
4.2.	01	2022	3	18												44.225,00										
4.2.	02	2022	3	15												611.055,00										
4.2.	03	2022	3	20												271.870,00										
4.2.	04	2022	3	33												40.000,00										
4.2.	05	2022	3	34												36.550,00										
4.3.																327.025,00										
4.3.	15	2018	3	52												311.525,00										
4.3.	01	2022	3	29												15.000,00										
4.3.	13	2022	3	42												100,00										
[5] E - EMERGENCIA; A - APL. DIR.; I - FUNDOS; M - SERVIÇOS; NS - NÃO APLICÁVEL					Total											9.248.950,00										

Handwritten signatures and initials in blue ink, including a large signature at the top right and several smaller ones on the right margin.